

발 간 등 록 번 호

11-B551404-000038-10

KECO2014-PE13-37

# 지정폐기물 발생 및 처리 현황(2013년도)

## 2014





# 차 례

## I. 총괄

### 1. 조사 개요

가. 조사 목적 .....	3
나. 조사 근거 .....	3
다. 조사 대상 및 방법 .....	3
라. 추진 일정 .....	4

### 2. 지정폐기물 발생 현황

가. 지정폐기물 종류별 발생 현황 .....	6
나. 지정폐기물 지역별 발생 현황 .....	8
다. 지정폐기물 환경청별 발생 현황 .....	12
라. 사업장지정폐기물 업종별 발생 현황 .....	14

### 3. 지정폐기물 처리 현황

가. 지정폐기물 방법별 처리 현황 .....	16
나. 지정폐기물 종류별 처리 현황 .....	19
다. 지정폐기물 처리주체별 처리 현황 .....	21

### 4. 지정폐기물 배출업소수 현황

가. 지정폐기물 지역별 배출업소수 현황 .....	23
나. 지정폐기물 환경청별 배출업소수 현황 .....	24
다. 의료폐기물 배출업소수 현황 .....	25

## II. 지정폐기물 발생 및 처리 현황(EXCEL 자료)

### 1. 사업장지정폐기물(의료폐기물 제외)

가. 사업장지정폐기물 발생량 및 처리방법별 처리 현황 .....	29
나. 사업장지정폐기물 발생량 및 처리주체별 처리 현황 .....	30
다. 환경청별 사업장지정폐기물 발생량 및 처리방법별 처리 현황 .....	31
라. 환경청별 사업장지정폐기물 발생량 및 처리주체별 처리 현황 .....	37
마. 지역(시·군·구)별 사업장지정폐기물 발생량 및 처리방법별 처리 현황 .....	43
바. 지역(시·군·구)별 사업장지정폐기물 발생량 및 처리주체별 처리 현황 .....	127
사. 업종별 사업장지정폐기물 발생량 및 처리주체별 처리 현황 .....	214
아. 산업단지별 사업장지정폐기물 발생량 및 처리주체별 처리 현황 .....	216

### 2. 의료폐기물

가. 의료폐기물 발생량 및 처리 현황 .....	239
나. 의료폐기물 발생량 및 처리방법별 처리 현황 .....	240
다. 의료폐기물 발생량 및 처리주체별 처리 현황 .....	241
라. 환경청별 의료폐기물 발생량 및 처리 현황 .....	242
마. 지역(시·군·구)별 의료폐기물 발생량 및 처리 현황 .....	245
바. 배출업소별 의료폐기물 발생량 및 처리 현황 .....	308
사. 환경청별 의료폐기물 배출업소수 현황 .....	342
아. 지역(시·도)별 의료폐기물 배출업소수 현황 .....	343
자. 지역(시·군·구)별 의료폐기물 배출업소수 현황 .....	344

### III. 지정폐기물 처리업소 현황(EXCEL 자료)

1. 지정폐기물 수집·운반업소 현황 .....	357
2. 지정폐기물 자가처리업소 현황 .....	385
3. 지정폐기물 중간처리업소 현황 .....	390
4. 지정폐기물 재활용전문 처리업소 현황 .....	394
5. 지정폐기물 자가매립시설 현황 .....	416
6. 지정폐기물 최종처리업소 현황 .....	417



# I. 총괄





# 1. 조사 개요

## 가. 조사 목적

- 전국의 지정폐기물 배출업소에서 배출되는 지정폐기물 종류, 발생량, 처리방법 등을 파악
- 연도별 지정폐기물 발생량과 처리방법 변화추세를 분석하여 폐기물관리정책 수립 기초 자료로 활용

## 나. 조사 근거

- 폐기물관리법 제4조(국가 및 지방자치단체 책무) 제3항
- 폐기물관리법 제38조 및 동법 시행규칙 제60조(보고서 제출)
- 폐기물관리법 제58조 및 동법 시행규칙 제81조(시·도지사 폐기물처리실적 보고)

## 다. 조사 대상 및 방법

- 1) 기간: 2013. 1. 1. ~ 2013. 12. 31.
- 2) 대상: 7개 유역(지방)환경청, 17개 시·도(231개 시·군·구)
- 3) 내용: 지정폐기물
- 4) 방법
  - 유역(지방)환경청, 시·도 또는 시·군·구는 폐기물 배출 및 처리실적보고서 제출 대상사업장에 폐기물 배출 및 처리실적보고서 작성 요령서를 송부한 후 올라로시스템 또는 서면을 통한 자료 접수

- 폐기물관리법 제18조제5항에 따라 지정폐기물 공동운영기구에 가입되어 있는 자동차정비업, 자동차부분정비업 등 공동 수집·운반 또는 처리 폐기물에 대하여는 공동운영기구 대표자가 취합 제출  
(단, 배출 업소수는 가입된 개별 업소수로 산출)
  - 공동운영기구에 가입되어 있지 않은 소규모 지정폐기물 배출사업장은 개별 제출
  - 시·군·구에서는 해당 지역 지정폐기물 배출 사업장에서 제출한 폐기물정산서 자료를 검토한 후 전산입력하고 통계 처리용 서식으로 작성하여 시·도에 송부
  - 시·도에서는 해당 시·군·구 자료를 검토한 후 취합하여 관할 유역(지방)환경청으로 송부
  - 유역(지방)환경청에서는 관할 지정폐기물 발생사업장 폐기물 배출 및 처리실적보고서와 시·도 자료를 취합하여 통계서식을 작성한 후 한국환경공단으로 송부
  - 한국환경공단은 각 유역(지방)환경청으로부터 접수된 지정폐기물 배출자료(통계서식)를 집계한 후 환경부에 보고
- ※ 모든 수치는 반올림하였으므로 항목 합계가 총계와 일치하지 않을 수도 있음

## 라. 추진 일정

- 지정폐기물 통계작성지침(안) 작성 및 환경부 협의 : 2014. 1.
- 통계작성지침 알림 및 교육 : 2014. 3.
- 사업장 → 올바로시스템 입력 또는 시·도로 실적자료 송부 : 2014. 2.
- 시·도 → 관할지역 환경청으로 송부 : 2014. 3. ~ 2014. 7.
- 유역(지방)환경청 → 한국환경공단으로 송부 : 2014. 7. ~ 2014. 11.
- 통계자료 검토·수정·보완: 2014. 11. ~ 2014. 12.
- 통계자료 발간 : 2014. 12.

## 2. 지정폐기물 발생 현황

- 2013년 전체 지정폐기물 발생량은 총 4,532,106톤으로 전년도(4,562,846톤)보다 0.7%(30,740톤) 감소
- 사업장지정폐기물 발생량은 4,377,387톤으로 전년도(4,415,188톤)보다 0.9%(37,801톤) 감소
- 의료폐기물 발생량은 154,719톤으로 전년도(147,658톤)보다 4.8%(7,061톤) 증가

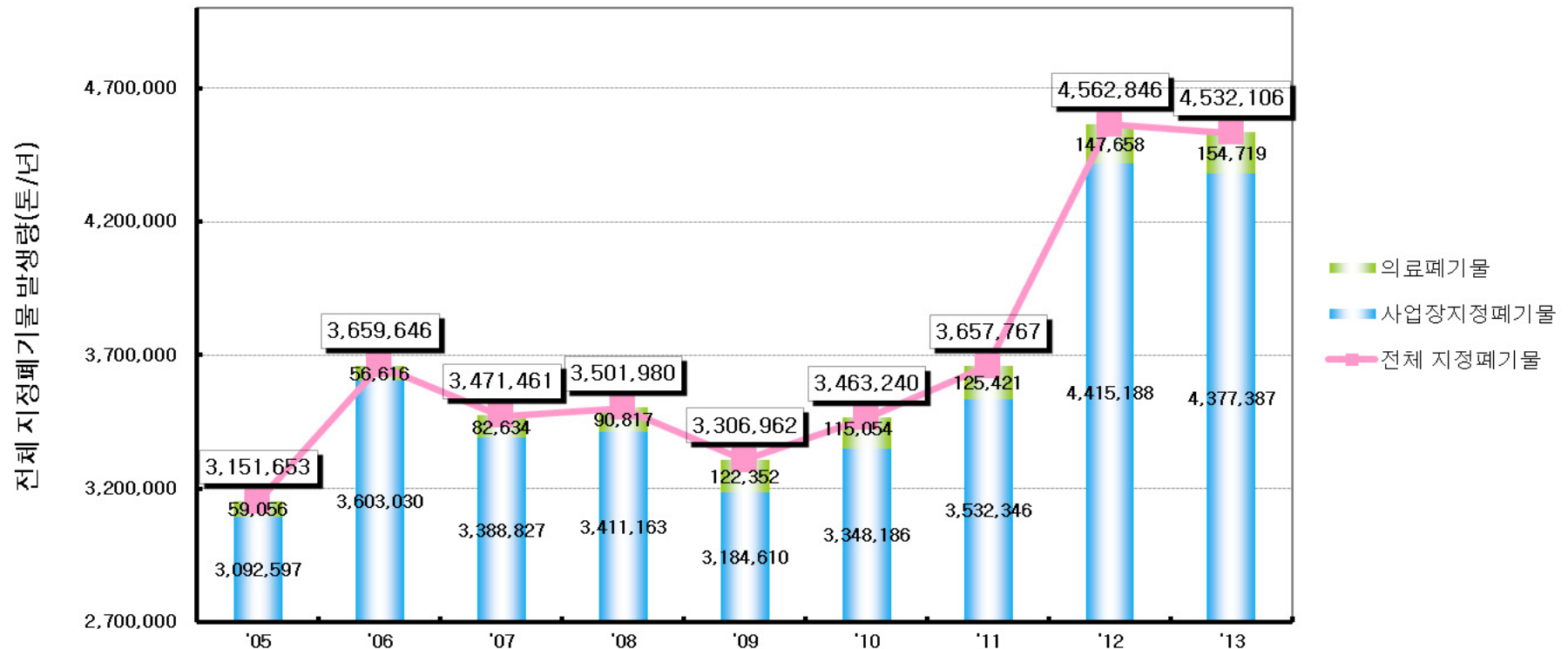


그림1. 전체 지정폐기물 발생량 변화추이

## 가. 지정폐기물 종류별 발생 현황

- 폐유 발생량은 890,244톤으로 전년도 대비 0.6%(5,748톤) 감소하였고, 폐산 발생량은 695,874톤으로 전년도와 비교하여 4.4%(29,524톤) 증가
- 폐유기용제 발생량은 1,056,801톤으로서 전년도 대비 4.5%(45,875톤) 증가
- 기타 폐기물 중 폐석면이 150,845톤으로서 전년도(350,454톤) 대비 57%(199,609톤) 감소

표 1. 전체 지정폐기물 종류별 발생 현황

(단위: 톤, %)

구 분	2007년도		2008년도		2009년도		2010년도		2011년도		2012년도		2013년도	
	발생량	구성비	발생량	구성비	발생량	구성비	발생량	구성비	발생량	구성비	발생량	구성비	발생량	구성비
합 계	3,471,461	100	3,501,980	100	3,306,962	100	3,463,240	100	3,657,767	100	4,562,846	100	4,532,106	100
폐 산	677,246	19.5	623,751	17.8	511,636	15.5	562,112	16.2	567,525	15.5	666,350	14.6	695,874	15.4
폐 알 칼 리	56,392	1.6	55,169	1.6	46,355	1.4	52,243	1.5	59,623	1.6	68,196	1.5	63,916	1.4
폐 유	731,602	21.1	698,554	19.9	724,274	21.9	633,315	18.3	798,167	21.8	895,992	19.6	890,244	19.6
폐 유 기 용 제	651,232	18.8	754,218	21.5	682,801	20.6	850,929	24.6	741,703	20.3	1,010,926	22.2	1,056,801	23.3
폐합성고분자화합물	28,061	0.8	27,592	0.8	12,717	0.4	11,777	0.3	21,310	0.6	19,500	0.4	14,848	0.3
분 진	466,237	13.4	474,797	13.6	456,670	13.8	499,027	14.4	550,804	15.1	549,370	12.1	617,595	13.6
오 니 류	269,433	7.8	266,081	7.6	221,270	6.7	223,796	6.5	260,643	7.1	352,274	7.7	361,832	8.0
의 료 폐 기 물	82,634	2.3	90,817	2.6	122,352	3.7	115,054	3.3	125,421	3.4	147,658	3.2	154,719	3.4
기 타	508,624	14.7	511,001	14.6	528,887	16	514,987	14.9	532,571	14.6	852,580	18.7	676,277	15.0

표 2. 사업장지정폐기물 종류별 발생 현황

(단위: 톤, %)

구 분	2007년도		2008년도		2009년도		2010년도		2011년도		2012년도		2013년도	
	발생량	구성비	발생량	구성비	발생량	구성비	발생량	구성비	발생량	구성비	발생량	구성비	발생량	구성비
합 계	3,388,827	100	3,411,163	100	3,184,610	100	3,348,186	100	3,532,346	100	4,415,188	100	4,377,387	100
폐 산	677,246	20.0	623,751	18.3	511,636	16.1	562,112	16.8	567,525	16.1	666,350	15.1	695,874	15.9
폐 알 칼 리	56,392	1.7	55,169	1.6	46,355	1.5	52,243	1.6	59,623	1.7	68,196	1.5	63,916	1.5
폐 유	731,602	21.6	698,554	20.5	724,274	22.7	633,315	18.9	798,167	22.6	895,992	20.3	890,244	20.3
폐 유기 용 제	651,232	19.2	754,218	22.1	682,801	21.4	850,929	25.4	741,703	21.0	1,010,926	22.9	1,056,801	24.1
폐합성고분자화합물	28,061	0.8	27,592	0.8	12,717	0.4	11,777	0.4	21,310	0.6	19,500	0.4	14,848	0.3
분 진	466,237	13.8	474,797	13.9	456,670	14.3	499,027	14.9	550,804	15.6	549,370	12.4	617,595	14.1
오 니 류	269,433	8.0	266,081	7.8	221,270	6.9	223,796	6.7	260,643	7.4	352,274	8.0	361,832	8.3
기 타	508,624	14.9	511,001	15.0	528,887	16.7	514,987	15.4	532,571	15.1	852,580	19.4	676,277	15.5

표 3. 의료폐기물 종류별 발생 현황

(단위: 톤, %)

구 분	2007년도		2008년도		2009년도		2010년도		2011년도		2012년도		2013년도	
	발생량	구성비	발생량	구성비	발생량	구성비	발생량	구성비	발생량	구성비	발생량	구성비	발생량	구성비
합 계	82,634	100	90,817	100	122,352	100	115,054	100	125,421	100	147,658	100	154,719	100
조 직 물 류	6,573	8.0	5,498	6.1	20,735	16.9	5,224	4.5	5,130	4.1	5,732	3.9	4,189	2.7
폐합성수지류 등	76,061	92.0	85,319	93.9	101,617	83.1	109,830	95.5	120,291	95.9	141,926	96.1	150,530	97.3

## 나. 지정폐기물 지역별 발생 현황

○ 지역별로는 경기 19.7%, 경북 12.5%, 충남 10.6%, 울산 9.3% 순으로서 이들 지역에서 총 발생량의 52.1%를 차지

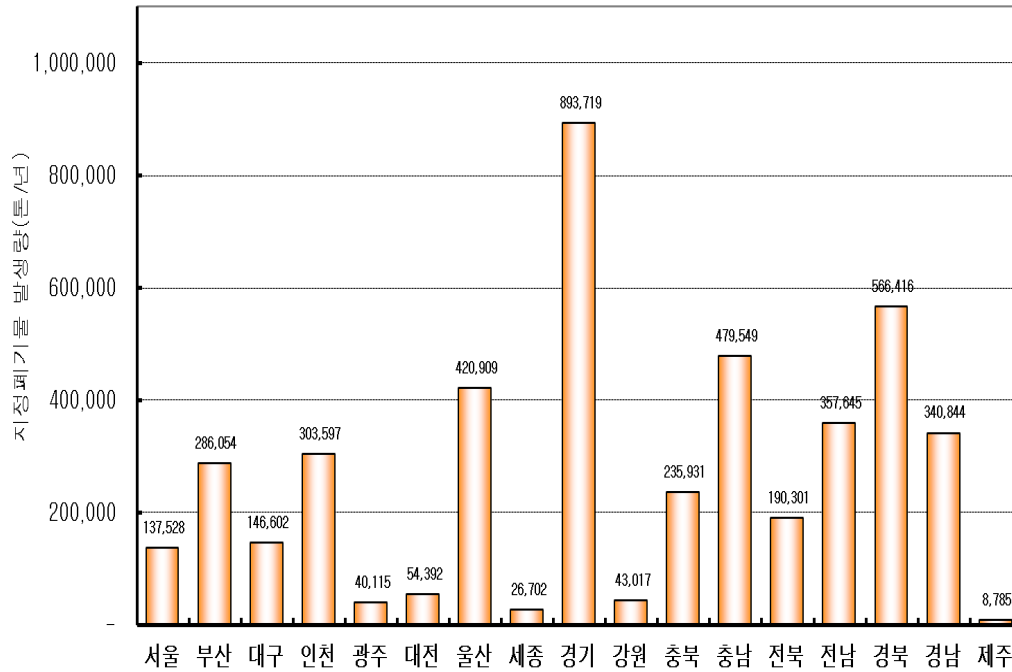


그림2. 지정폐기물 지역별 발생 현황

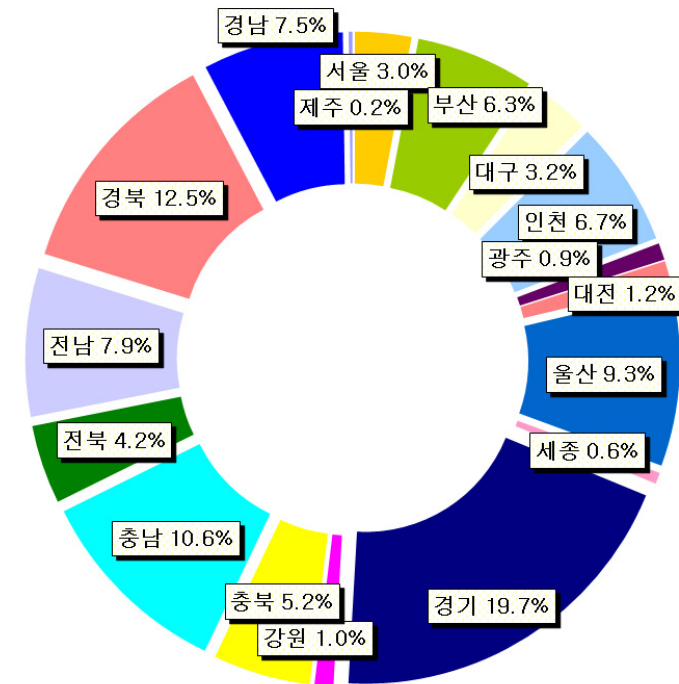


그림3. 지정폐기물 지역별 발생률 현황

표 4. 전체 지정폐기물 지역별 발생 현황

(단위: 톤, %)

구 분	2007년도		2008년도		2009년도		2010년도		2011년도		2012년도		2013년도	
	발생량	구성비	발생량	구성비	발생량	구성비	발생량	구성비	발생량	구성비	발생량	구성비	발생량	구성비
합 계	3,471,461	100	3,501,980	100	3,306,962	100	3,463,240	100	3,657,767	100	4,562,846	100	4,532,106	100
서울	92,395	2.7	107,494	3.1	117,310	3.5	99,353	2.9	102,667	2.8	124,869	2.7	137,528	3.0
부산	226,628	6.5	255,971	7.3	251,878	7.6	229,155	6.6	268,359	7.3	328,666	7.2	286,054	6.3
대구	95,178	2.7	93,159	2.7	80,703	2.4	85,365	2.5	90,113	2.5	141,388	3.1	146,602	3.2
인천	304,349	8.8	291,066	8.3	282,837	8.6	271,613	7.8	278,361	7.6	300,376	6.6	303,597	6.7
광주	31,648	0.9	26,819	0.8	35,503	1.1	29,735	0.9	38,860	1.1	37,501	0.8	40,115	0.9
대전	34,284	1.0	61,455	1.7	55,253	1.7	37,619	1.1	48,467	1.3	52,869	1.2	54,392	1.2
울산	386,874	11.1	316,647	9.0	300,801	9.1	281,608	8.1	309,360	8.5	424,352	9.3	420,909	9.3
세종	-	-	-	-	-	-	-	-	-	-	20,725	0.5	26,702	0.6
경기	679,330	19.6	707,221	20.2	700,134	21.2	748,954	21.6	726,221	19.9	1,056,137	23.0	893,719	19.7
강원	49,794	1.4	30,466	0.9	30,635	0.9	32,920	1.0	34,112	0.9	41,015	0.9	43,017	1.0
충북	104,511	3.0	118,415	3.4	114,929	3.5	140,177	4.0	165,147	4.5	191,834	4.2	235,931	5.2
충남	370,670	10.7	330,427	9.4	348,196	10.5	391,876	11.3	370,790	10.1	428,095	9.4	479,549	10.6
전북	103,689	3.0	131,015	3.7	126,353	3.8	148,335	4.3	168,832	4.6	154,542	3.4	190,301	4.2
전남	192,110	5.5	215,082	6.1	199,285	6.0	219,326	6.3	268,399	7.3	363,638	8.0	357,645	7.9
경북	550,782	15.9	511,202	14.6	400,765	12.1	474,689	13.7	470,377	12.9	535,165	11.7	566,416	12.5
경남	244,760	7.1	300,071	8.6	254,911	7.8	265,055	7.7	311,119	8.5	354,101	7.8	340,844	7.5
제주	4,459	0.1	5,470	0.2	7,469	0.2	7,460	0.2	6,584	0.2	7,573	0.2	8,785	0.2

표 5. 사업장지정폐기물 지역별 발생 현황

(단위: 톤, %)

구 분	2007년도		2008년도		2009년도		2010년도		2011년도		2012년도		2013년도	
	발생량	구성비	발생량	구성비	발생량	구성비	발생량	구성비	발생량	구성비	발생량	구성비	발생량	구성비
합 계	3,388,827	100	3,411,163	100	3,184,610	100	3,348,186	100	3,532,346	100	4,415,188	100	4,377,387	100
서울	65,772	1.9	77,853	2.3	83,947	2.6	64,135	1.9	64,895	1.8	81,885	1.9	91,491	2.1
부산	221,649	6.5	249,999	7.3	245,240	7.7	221,735	6.6	259,503	7.3	318,544	7.2	273,950	6.3
대구	92,870	2.7	88,528	2.6	75,182	2.4	79,878	2.4	83,951	2.4	133,594	3.0	139,166	3.2
인천	299,729	8.8	285,616	8.4	278,138	8.7	266,950	8.0	273,307	7.7	294,546	6.7	297,538	6.8
광주	28,965	0.9	23,911	0.7	31,977	1.0	25,925	0.8	34,512	1.0	32,730	0.7	35,012	0.8
대전	31,826	0.9	57,734	1.7	51,151	1.6	33,308	1.0	43,665	1.2	47,663	1.1	48,712	1.1
울산	385,229	11.4	315,182	9.2	299,203	9.4	279,617	8.4	307,059	8.7	421,168	9.5	417,907	9.5
세종	-	-	-	-	-	-	-	-	-	-	20,575	0.5	26,536	0.6
경기	663,851	19.6	691,529	20.3	665,015	20.9	726,536	21.7	700,821	19.8	1,025,835	23.2	863,810	19.7
강원	47,961	1.4	28,419	0.8	28,390	0.9	29,986	0.9	31,334	0.9	37,977	0.9	39,734	0.9
충북	102,598	3.0	116,350	3.4	112,846	3.5	137,409	4.1	162,180	4.6	188,270	4.3	230,667	5.3
충남	368,006	10.9	328,089	9.6	345,398	10.8	388,451	11.6	367,252	10.4	424,174	9.6	474,976	10.9
전북	99,704	2.9	127,320	3.7	121,770	3.8	143,419	4.3	163,603	4.6	148,851	3.4	185,372	4.2
전남	188,905	5.6	211,351	6.2	194,229	6.1	215,144	6.4	264,466	7.5	358,656	8.1	352,338	8.0
경북	547,403	16.2	507,806	14.9	396,565	12.5	470,202	14.0	465,323	13.2	527,738	12.0	560,044	12.8
경남	240,373	7.1	296,525	8.7	248,715	7.9	258,723	7.7	304,667	8.6	346,506	7.8	332,339	7.6
제주	3,986	0.2	4,951	0.2	6,844	0.2	6,768	0.2	5,810	0.2	6,476	0.1	7,795	0.2



표 6. 의료폐기물 지역별 발생 현황

(단위: 톤, %)

구 분	2007년도		2008년도		2009년도		2010년도		2011년도		2012년도		2013년도	
	발생량	구성비	발생량	구성비	발생량	구성비	발생량	구성비	발생량	구성비	발생량	구성비	발생량	구성비
합 계	82,634	100	90,817	100.0	122,352	100	115,054	100	125,421	100.0	147,658	100	154,719	100
서울	26,623	32.2	29,641	32.6	33,363	27.3	35,218	30.6	37,772	30.1	42,984	29.1	46,037	29.8
부산	4,979	6.0	5,972	6.6	6,638	5.4	7,420	6.4	8,856	7.1	10,122	6.9	12,104	7.8
대구	2,308	2.8	4,631	5.1	5,522	4.5	5,487	4.8	6,162	4.9	7,794	5.3	7,436	4.8
인천	4,620	5.6	5,450	6.0	4,699	3.8	4,663	4.1	5,054	4.0	5,830	3.9	6,059	3.9
광주	2,683	3.2	2,908	3.2	3,526	2.9	3,810	3.3	4,348	3.5	4,771	3.2	5,103	3.3
대전	2,458	3.0	3,721	4.1	4,103	3.4	4,311	3.7	4,802	3.8	5,206	3.5	5,680	3.7
울산	1,645	2.0	1,465	1.6	1,597	1.3	1,991	1.7	2,301	1.8	3,184	2.2	3,002	2.0
세종	-	-	-	-	-	-	-	-	-	-	150	0.1	166	0.1
경기	15,479	18.7	15,692	17.3	35,119	28.7	22,418	19.5	25,401	20.3	30,302	20.5	29,909	19.3
강원	1,833	2.2	2,048	2.2	2,245	1.8	2,934	2.5	2,779	2.2	3,038	2.1	3,283	2.1
충북	1,913	2.3	2,065	2.3	2,084	1.7	2,768	2.4	2,967	2.4	3,564	2.4	5,264	3.4
충남	2,664	3.2	2,337	2.6	2,798	2.3	3,425	3.0	3,538	2.8	3,921	2.7	4,573	3.0
전북	3,985	4.8	3,695	4.1	4,583	3.7	4,916	4.4	5,229	4.2	5,691	3.9	4,929	3.2
전남	3,205	3.9	3,731	4.1	5,056	4.1	4,182	3.6	3,933	3.1	4,982	3.4	5,307	3.4
경북	3,379	4.1	3,396	3.7	4,199	3.4	4,487	3.9	5,054	4.0	7,427	5.0	6,372	4.1
경남	4,387	5.3	3,546	3.9	6,195	5.2	6,332	5.5	6,452	5.1	7,595	5.1	8,505	5.5
제주	473	0.7	519	0.6	625	0.5	692	0.6	774	0.6	1,097	0.7	990	0.6

### 다. 지정폐기물 환경청별 발생 현황

○ 환경청별로는 한강청 29.4%, 낙동강청 23.1% 순으로 두 지역에서 총 발생량의 52.5%를 차지

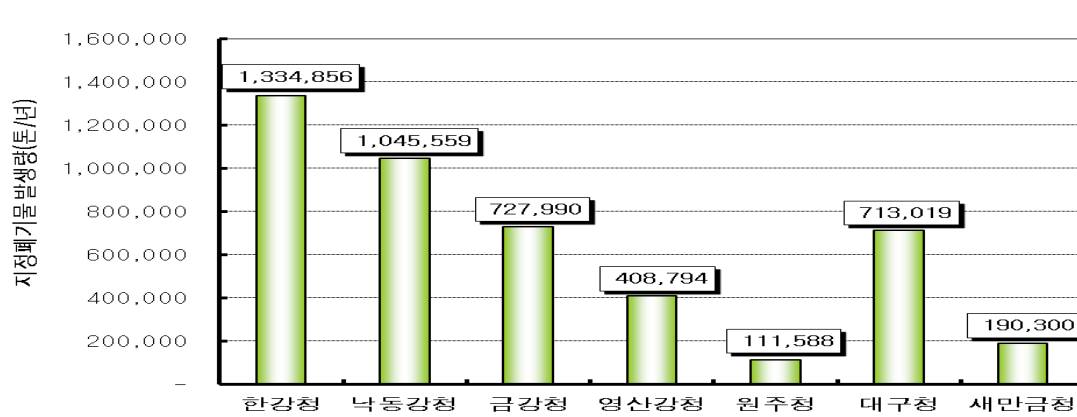


그림4. 지정폐기물 환경청별 발생 현황

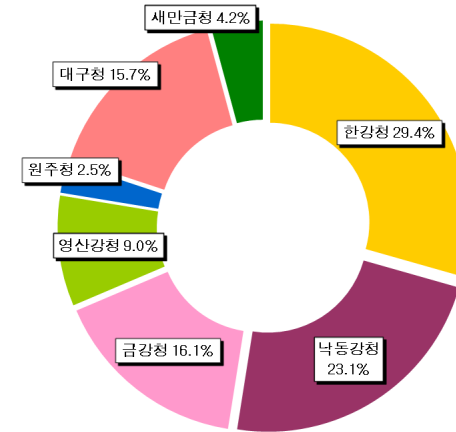


그림5. 지정폐기물 환경청별 발생률 현황

### 표 7. 전체 지정폐기물 환경청별 발생 현황

(단위: 톤, %)

구 분	2007년도		2008년도		2009년도		2010년도		2011년도		2012년도		2013년도	
	발생량	구성비	발생량	구성비	발생량	구성비	발생량	구성비	발생량	구성비	발생량	구성비	발생량	구성비
합 계	3,471,461	100	3,501,980	100	3,306,962	100	3,463,240	100	3,657,767	100	4,562,846	100	4,532,106	100
한 강 청	1,076,073	31.0	1,105,780	31.6	1,100,280	33.3	1,119,920	32.3	1,107,249	30.3	1,481,383	32.5	1,334,856	29.4
낙동강청	857,408	24.7	871,880	24.9	806,579	24.4	774,426	22.4	885,688	24.2	1,105,187	24.2	1,045,559	23.1
금 강 청	484,742	14.0	485,975	13.9	496,793	15.0	533,764	15.4	540,218	14.8	642,311	14.1	727,990	16.1
영산강청	229,071	6.6	248,180	7.1	243,268	7.4	257,913	7.4	316,992	8.7	410,644	9.0	408,794	9.0
원 주 청	74,091	2.1	54,598	1.5	51,582	1.6	68,020	2.0	77,823	2.1	92,228	2.0	111,588	2.5
대 구 청	646,386	18.6	604,551	17.3	482,107	14.6	560,862	16.2	560,965	15.3	676,551	14.8	713,019	15.7
새만금청	103,690	3.0	131,016	3.7	126,353	3.7	148,335	4.3	168,832	4.6	154,542	3.4	190,300	4.2

표 8. 사업장지정폐기물 환경청별 발생 현황

(단위: 톤, %)

구 분	2007년도		2008년도		2009년도		2010년도		2011년도		2012년도		2013년도	
	발생량	구성비	발생량	구성비	발생량	구성비	발생량	구성비	발생량	구성비	발생량	구성비	발생량	구성비
합 계	3,388,827	100	3,411,163	100	3,184,610	100	3,348,186	100	3,532,346	100	4,415,188	100	4,377,387	100
한 강 청	1,029,352	30.4	1,054,997	30.9	1,027,100	32.3	1,057,621	31.6	1,039,022	29.4	1,402,267	31.7	1,252,840	28.6
낙동강청	846,467	25.0	861,012	25.3	792,241	24.9	758,777	22.7	868,166	24.6	1,084,379	24.5	1,022,044	23.3
금 강 청	478,409	14.1	478,371	14.0	488,155	15.3	523,949	15.6	529,674	15.0	630,259	14.3	713,191	16.3
영산강청	222,640	6.6	240,907	7.1	233,968	7.3	249,135	7.4	307,851	8.7	399,701	9.1	397,297	9.1
원 주 청	71,570	2.1	52,032	1.5	49,032	1.5	64,441	1.9	74,327	2.1	88,400	2.0	107,433	2.5
대 구 청	640,685	18.9	596,524	17.5	472,344	14.8	550,844	16.5	549,703	15.6	661,331	15.0	699,211	16.0
새만금청	99,704	2.9	127,320	3.7	121,770	3.9	143,419	4.3	163,603	4.6	148,851	3.4	185,371	4.2

표 9. 의료폐기물 환경청별 발생 현황

(단위: 톤, %)

구 분	2007년도		2008년도		2009년도		2010년도		2011년도		2012년도		2013년도	
	발생량	구성비	발생량	구성비	발생량	구성비	발생량	구성비	발생량	구성비	발생량	구성비	발생량	구성비
합 계	82,634	100	90,817	100	122,352	100	115,054	100	125,421	100	147,658	100	154,719	100
한 강 청	46,721	56.5	50,783	55.9	73,180	59.8	62,299	54.1	68,227	54.4	79,115	53.6	82,016	53.0
낙동강청	10,941	13.2	10,868	12.0	14,338	11.7	15,649	13.6	17,522	14.0	20,808	14.0	23,515	15.2
금 강 청	6,333	7.7	7,604	8.4	8,638	7.1	9,815	8.5	10,544	8.4	12,052	8.2	14,799	9.6
영산강청	6,431	7.8	7,273	8.0	9,300	7.6	8,778	7.6	9,142	7.3	10,943	7.4	11,497	7.4
원 주 청	2,521	3.1	2,566	2.8	2,550	2.1	3,579	3.1	3,496	2.8	3,828	2.6	4,155	2.7
대 구 청	5,701	6.9	8,027	8.8	9,763	8.0	10,018	8.7	11,261	9.0	15,221	10.3	13,808	8.9
새만금청	3,986	4.8	3,696	4.1	4,583	3.7	4,916	4.3	5,229	4.2	5,691	3.9	4,929	3.2

## 라. 사업장지정폐기물 업종별 발생 현황

- 사업장지정폐기물 발생량 중에서 C(제조업)업종이 72.6%를 차지
- 1차금속제조업(C24)이 20.1%, 전자부품,컴퓨터,영상,음향 및 통신장비 제조업(C26)이 16.4%, 화학물질 및 화학제품 제조업(C20)이 13.2%를 차지

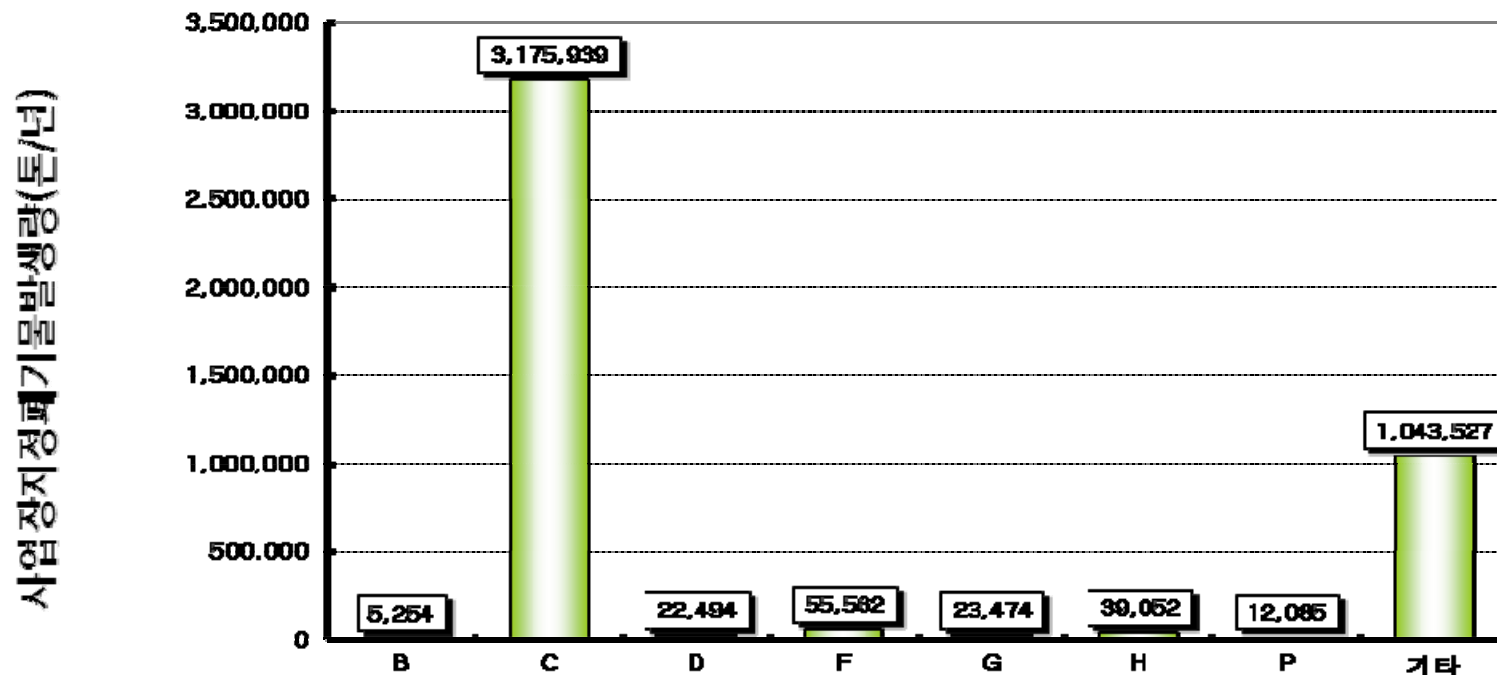


그림6. 산업분류코드에 따른 사업장지정폐기물 업종별 발생 현황

표 10. 산업분류에 따른 사업장지정폐기물 업종별 발생 현황

(단위: 톤/년, %)

구분	분류	발생량	구성비	구분	분류	발생량	구성비
총 합 계		4,377,387	100	C(23)	비금속광물제품제조업	38,821	0.9
B	광업	5,254	0.1	C(24)	1차금속제조업	881,555	20.1
C	제조업 합계	3,175,939	72.6	C(25)	금속가공제품제조업 기계및가구제외	166,971	3.8
C(10)	식료품 제조업	10,307	0.2	C(26)	전자부품, 컴퓨터, 영상, 음향 및 통신장비 제조업	716,757	16.4
C(11)	음료제조업	780	0	C(27)	의료, 정밀, 광학기기 및 시계제조업	7,902	0.2
C(12)	담배제조업	1,632	0	C(28)	전기장비제조업	42,479	1.0
C(13)	섬유제품제조업(의복제외)	126,553	2.9	C(29)	기타기계및장비제조업	65,144	1.5
C(14)	의복, 의복액세서리 및 모피제품제조업	13,543	0.3	C(30)	자동차 및 트레일러제조업	111,830	2.6
C(15)	가죽, 가방 및 신발 제조업	1,439	0	C(31)	기타운송장비제조업	48,699	1.1
C(16)	목재 및 나무제품 제조업가구제외	1,707	0	C(32)	가구제조업	960	0
C(17)	펄프, 종이 및 종이제품 제조업	34,858	0.8	C(33)	기타제품제조업	29,868	0.7
C(18)	인쇄 및 기록매체복제업	6,960	0.2	D	전기,가스 증기 및 수도사업	22,494	0.5
C(19)	코크스, 연탄및석유정제품 제조업	64,330	1.5	F	건설업	55,562	1.3
C(20)	화학물질 및 화학제품 제조업(의약품제외)	575,860	13.2	G	도매및소매업	23,474	0.5
C(21)	의료용물질 및 의약품제조업	78,652	1.8	H	운수업	39,052	0.9
C(22)	고무제품 및 플라스틱제품제조업	148,332	3.4	P	교육서비스업	12,085	0.3
				기타	그 외 기타업종	1,043,527	23.8

※ 제9차 표준산업분류 기준임

### 3. 지정폐기물 처리 현황

#### 가. 지정폐기물 방법별 처리 현황

○ 2013년도 전체 지정폐기물 방법별 처리현황에서 재활용 59%, 매립 19.1%, 소각 17.2%, 기타 4.7%를 차지

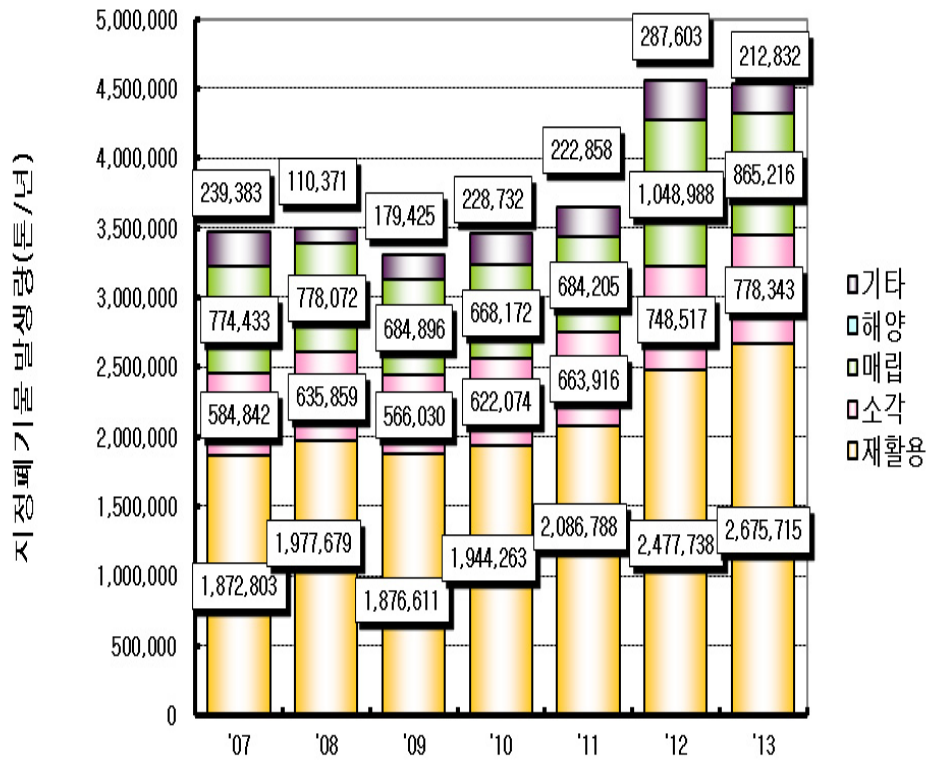


그림 7. 지정폐기물 연도별 처리량 변화추이

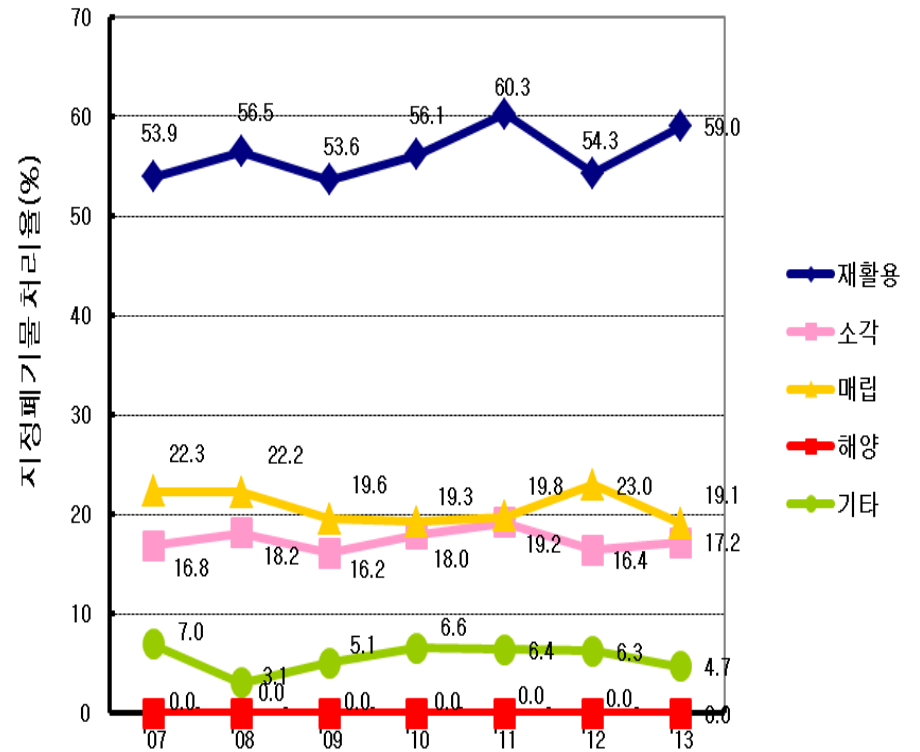


그림 8. 지정폐기물 연도별 처리율 변화추이

표 11. 전체 지정폐기물 처리방법 현황

구 분	2007년도			2008년도			2009년도			2010년도			2011년도			2012년도			2013년도		
	처리량 (톤/년)	처리량 (톤/일)	구성비 (%)	처리량 (톤/년)	처리량 (톤/일)	구성비 (%)	처리량 (톤/년)	처리량 (톤/일)	구성비 (%)	처리량 (톤/년)	처리량 (톤/일)	구성비 (%)	처리량 (톤/년)	처리량 (톤/일)	구성비 (%)	처리량 (톤/년)	처리량 (톤/일)	구성비 (%)	처리량 (톤/년)	처리량 (톤/일)	구성비 (%)
합 계	3,471,461	9,511	100	3,501,980	9,594	100	3,306,962	9,060	100	3,463,240	9,488	100	3,657,767	10,021	100	4,562,846	12,501	100	4,532,106	12,417	100
재활용	1,872,803	5,131	53.9	1,977,679	5,418	56.5	1,876,611	5,141	56.8	1,944,263	5,327	56.1	2,086,788	5,717	57.1	2,477,738	6,788	54.3	2,675,715	7,331	59.0
소 각	584,842	1,602	16.8	635,858	1,742	18.2	566,030	1,551	17.1	622,074	1,704	18.0	663,916	1,819	18.2	748,517	2,051	16.4	778,343	2,133	17.2
매 립	774,433	2,122	22.3	778,072	2,132	22.2	684,896	1,876	20.7	668,172	1,831	19.3	684,205	1,875	18.7	1,048,988	2,874	23.0	865,216	2,370	19.1
기 타 <sup>1)</sup>	239,383	656	7.0	110,371	302	3.1	179,425	492	5.4	228,732	627	6.6	222,858	611	6.1	287,603	788	6.3	212,832	583	4.7

주<sup>1)</sup> 기타 = (기타 처리량 + 최종보관량) - 전년도 이월량

표 12. 사업장지정폐기물 처리방법 현황

(단위: 톤, %)

구 분	2007년도		2008년도		2009년도		2010년도		2011년도		2012년도		2013년도	
	처리량	구성비	처리량	구성비	처리량	구성비	처리량	구성비	처리량	구성비	처리량	구성비	처리량	구성비
합 계	3,388,827	100	3,411,163	100	3,184,610	100	3,348,186	100	3,532,346	100	4,415,188	100	4,377,387	100
재 활용	1,872,771	55.3	1,977,634	58.0	1,876,560	58.9	1,944,232	58.1	2,086,771	59.1	2,477,725	56.1	2,675,706	61.1
소 각	502,524	14.8	552,261	16.2	466,144	14.6	512,996	15.3	545,208	15.4	606,638	13.7	626,940	14.3
매 립	774,433	22.9	778,072	22.8	684,896	21.5	668,172	20.0	684,205	19.4	1,048,988	23.8	865,216	19.8
기 타 <sup>1)</sup>	239,099	7.0	103,196	3.0	157,010	5.0	222,786	6.7	216,161	6.1	281,837	6.4	209,525	4.8

주<sup>1)</sup> 기타=(기타 처리량+최종보관량)-전년도 이월량

표 13. 의료폐기물 처리방법 현황

(단위: 톤, %)

구 분	2007년도		2008년도		2009년도		2010년도		2011년도		2012년도		2013년도	
	처리량	구성비	처리량	구성비	처리량	구성비	처리량	구성비	처리량	구성비	처리량	구성비	처리량	구성비
합 계	82,634	100	90,817	100	122,352	100	115,054	100	125,421	100	147,658	100	154,719	100.0
재 활용	32	0.0	45	0.0	51	0.0	31	0.0	17	0.0	13	0.0	9.0	0.0
소 각	82,318	99.7	83,597	92.1	99,886	81.6	109,078	94.8	118,708	94.7	141,879	96.1	151,403	97.9
매 립	-	-	-	-	-	-	-	-	-	-	-	-	-	-
기 타 <sup>1)</sup>	284	0.3	7,175	7.9	22,415	18.4	5,945	5.2	6,697	5.3	5,766	3.9	3,307	2.1

주<sup>1)</sup> 기타=(기타 처리량+최종보관량)-전년도 이월량



## 나. 지정폐기물 종류별 처리 현황

- 사업장지정폐기물의 주된 처리방법은 재활용으로서, 그 비율은 59%이며 이중 폐유기용제가 32%로 가장 많이 재활용되는 것으로 나타남
- 의료폐기물의 주된 처리방법은 소각으로서, 그 비율은 97.9%이며 기타 처리방법 중 18.6%(717톤)는 멸균분쇄(자가)처리되는 것으로 나타남

표 14. 전체 지정폐기물 종류별 처리방법 현황

(단위: 톤, %)

구 분	발 생 내 역			2013년도 처리내역				보관량
	전년도 이월량	2013년도 발생량	구성비	재활용	소각	매립	기타	
합 계	100,217	4,532,106	100	2,675,715	778,343	865,216	207,474	105,575
폐 산	3,492	695,874	14.6	601,471	625	6	94,397	2,867
폐 알 칼 리	458	63,916	1.5	28,888	2,674	390	30,538	1,884
폐 유	42,059	890,244	19.6	585,780	277,295	402	16,189	52,637
폐 유 기 용 제	11,531	1,056,801	22.3	855,540	198,470	0	2,759	11,563
폐합성고분자화합물	84	14,848	0.4	6,061	8,077	9	616	169
분 진	23,081	617,595	12.0	418,558	0	192,980	12,125	17,013
오 니 류	1,662	361,832	7.7	47,109	25,423	276,549	12,676	1,737
의 료 폐 기 물 류	1,253	154,719	3.2	9	151,403	0	3,856	704
기 타	16,597	676,277	18.7	132,299	114,376	394,880	34,318	17,001

표 15. 사업장지정폐기물 종류별 처리방법 현황

(단위: 톤, %)

구 분	발 생 내 역			2013년도 처리내역				보관량
	전년도 이월량	2013년도 발생량	구성비	재활용	소각	매립	기타	
합 계	98,964	4,377,387	100	2,675,706	626,940	865,216	203,618	104,871
폐 산	3,492	695,874	15.9	601,471	625	6	94,397	2,867
폐 알 칼 리	458	63,916	1.5	28,888	2,674	390	30,538	1,884
폐 유	42,059	890,244	20.3	585,780	277,295	402	16,189	52,637
폐 유기 용 제	11,531	1,056,801	24.1	855,540	198,470	0	2,759	11,563
폐합성고분자화합물	84	14,848	0.3	6,061	8,077	9	616	169
분 진	23,081	617,595	14.1	418,558	0	192,980	12,125	17,013
오 니 류	1,662	361,832	8.3	47,109	25,423	276,549	12,676	1,737
기 타	16,597	676,277	15.5	132,299	114,376	394,880	34,318	17,001

표 16. 의료폐기물 종류별 처리방법 현황

(단위: 톤, %)

구 분	발 생 내 역			2013년도 처리내역				보관량
	전년도 이월량	2013년도 발생량	구성비	재활용	소각	매립	기타	
합 계	1,253	154,719	100	9	151,403	0	3,856	704
조 직 물 류	89	4,189	2.7	0	2,301	0	1,968	9
폐합성수지류 등	1,164	150,530	97.3	9	149,102	0	1,888	695

## 다. 지정폐기물 처리주체별 처리 현황

- 지정폐기물 배출자가 중간처리업체 등에 위탁하여 처리한 양은 총 93.1%(4,220,468톤)이며, 자가처리한 양은 6.8%(306,280톤)임
- 위탁처리의 방법 중 재생처리가 59.2%로서 가장 높은 비율을 차지함

표 17. 전체 지정폐기물 종류별 처리주체별 처리 현황

(단위: 톤, %)

구 분	발 생 내 역		2013년도 처리내역						보관량
	전년도 이월량	2013년도 발생량	자가처리	위탁처리					
				재생처리	중간처리	최종처리	공공처리	기타	
합 계	100,217	4,532,106	306,280	2,498,019	863,932	834,431	15,488	8,598	105,575
폐 산	3,492	695,874	40,011	577,325	79,157	6	0	0	2,867
폐 알 칼 리	458	63,916	6,700	28,888	26,512	390	0	0	1,884
폐 유	42,059	890,244	49,467	555,685	273,429	402	683	0	52,637
폐 유 기 용 제	11,531	1,056,801	143,116	749,324	162,917	0	1,402	10	11,563
폐합성고분자화합물	84	14,848	3,949	2,612	8,193	9	0	0	169
분 진	23,081	617,595	8,381	411,581	11,482	191,690	529	0	17,013
오 니 류	1,662	361,832	19,491	47,109	22,302	271,167	1,688	0	1,737
의료폐기물류	1,253	154,719	4,238	9	151,021	0	0	0	704
기 타	16,597	676,277	30,927	125,486	128,919	370,767	11,186	8,588	17,001

표 18. 사업장지정폐기물 종류별 처리주체별 처리 현황

(단위: 톤, %)

구 분	발 생 내 역		2013년도 처리내역						보관량
	전년도 이월량	2013년도 발생량	자가처리	위탁처리					
				재생처리	중간처리	최종처리	공공처리	기타 <sup>1)</sup>	
합 계	98,964	4,377,387	302,042	2,498,010	712,911	834,431	15,488	8,598	104,871
폐 산	3,492	695,874	40,011	577,325	79,157	6	0	0	2,867
폐 알 칼 리	458	63,916	6,700	28,888	26,512	390	0	0	1,884
폐 유	42,059	890,244	49,467	555,685	273,429	402	683	0	52,637
폐 유 기 용 제	11,531	1,056,801	143,116	749,324	162,917	0	1,402	10	11,563
폐합성고분자화합물	84	14,848	3,949	2,612	8,193	9	0	0	169
분 진	23,081	617,595	8,381	411,581	11,482	191,690	529	0	17,013
오 니 류	1,662	361,832	19,491	47,109	22,302	271,167	1,688	0	1,737
기 타	16,597	676,277	30,927	125,486	128,919	370,767	11,186	8,588	17,001

주<sup>1)</sup> 기타 란은 해외수출 등으로 처리되는 경우임

표 19. 의료폐기물 종류별 처리주체별 처리현황

(단위:톤/년)

구 분	발 생 내 역		2013년도 처리내역						보관량
	전년도 이월량	2013년도 발생량	자가처리		위탁처리				
			소각	기타 <sup>1)</sup>	소각	멸균분쇄	재활용		
합 계	1,253	154,719	382	3,856	151,021	0	9	704	
조 직 물 류	89	4,189	19	1,968	2,282	0	0	9	
폐합성수지류 등	1,164	150,530	363	1,888	148,739	0	9	695	

주<sup>1)</sup> 기타 란은 멸균분쇄, 폐수처리시설에서 처리되는 경우 등임

## 4. 지정폐기물 배출업소수 현황

- 전체 지정폐기물 배출업소수는 총 126,568개소로 전년도(117,027개소) 대비 8.2%(9,541개소) 증가
- 사업장지정폐기물 배출업소수는 68,805개소로 전년도(60,608개소) 대비 13.5%(8,197개소), 의료폐기물 배출업소수는 57,763개소로 전년도(56,419개소) 대비 2.4%(1,344개소) 각각 증가

### 가. 지정폐기물 지역별 배출업소수 현황

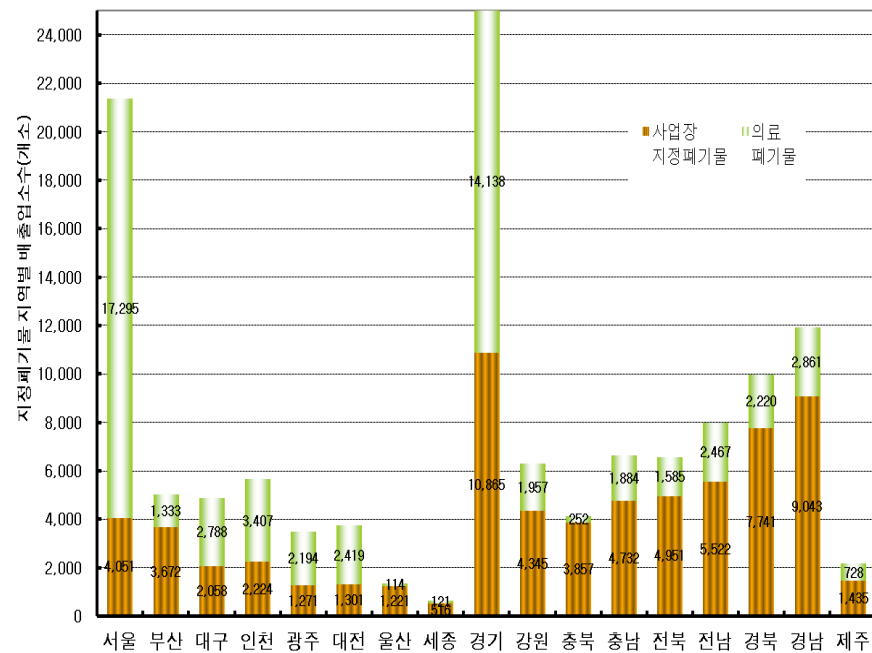


그림9. 지정폐기물 지역별 배출업소수 현황

표 20. 전체 지정폐기물 지역별 배출업소수 현황(개소)

구분	총합계	서울	부산	대구	인천	광주	대전	울산	세종
합 계	126,568	21,346	5,005	4,846	5,631	3,465	3,720	1,335	637
사업장지정 폐기물	68,805	4,051	3,672	2,058	2,224	1,271	1,301	1,221	516
의료 폐기물	57,763	17,295	1,333	2,788	3,407	2,194	2,419	114	121
구분	경기	강원	충북	충남	전북	전남	경북	경남	제주
합 계	25,003	6,302	4,109	6,616	6,536	7,989	9,961	11,904	2,163
사업장지정 폐기물	10,865	4,345	3,857	4,732	4,951	5,522	7,741	9,043	1,435
의료 폐기물	14,138	1,957	252	1,884	1,585	2,467	2,220	2,861	728

### 나. 지정폐기물 환경청별 배출업소수 현황

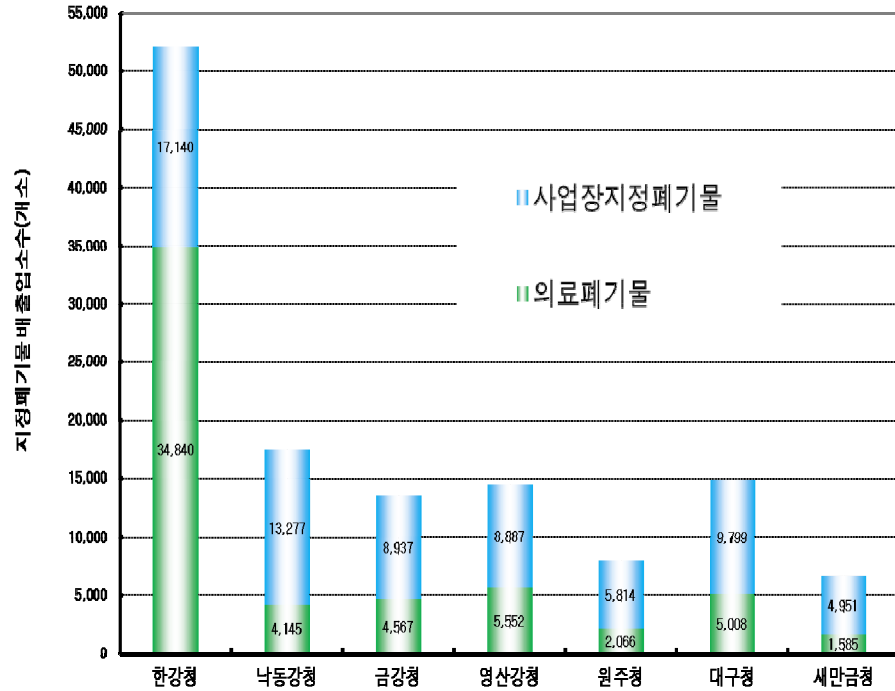


그림 10. 지정폐기물 환경청별 배출업소수 현황

표 21. 전체 지정폐기물 환경청별 배출업소수 현황(개소)

구분	계	한강청	낙동강청	금강청	영산강청	원주청	대구청	세만강청
합 계	126,568	51,980	17,422	13,504	14,439	7,880	14,807	6,536
사업장지정 폐기물	68,805	17,140	13,277	8,937	8,887	5,814	9,799	4,951
의 료 폐 기 물	57,763	34,840	4,145	4,567	5,552	2,066	5,008	1,585

## 다. 의료폐기물 배출업소수 현황

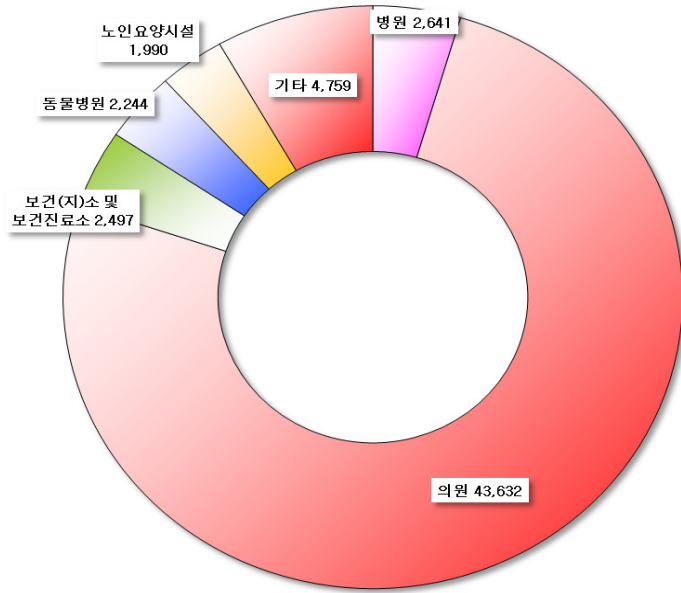


그림11. 의료폐기물 업종별 배출업소수 현황

표 22. 의료폐기물 업종별 배출업소수 현황(개소)

구 분	합 계	종합병원	병원	의원	보건(지)소 및 보건진료소	동물병원
업소수	57,763	346	2,295	43,632	2,497	2,244
구 분	노인 요양시설	시험기관 및 연구소	장례식장	교도소	기타 <sup>1)</sup>	
업소수	1,990	265	591	3	3,900	

주<sup>1)</sup> 기타 란은 군부대의무시설 배출업소수가 포함된 수치임





## II. 지정폐기물 발생 및 처리 현황



가. 사업장지정폐기물 발생량 및 처리방법별 처리 현황

(단위: 톤/년)

폐기물 종류	발생내역		처리방법				보관량
	전년도 이월량	'13년도 발생량	소각	매립	재활용	기타	
총합계	98,963.6	4,377,387.7	626,940.0	865,216.2	2,675,706.2	203,617.7	104,871.2
공정오니	253.2	126,244.4	19,013.8	92,931.0	13,685.8	626.2	240.8
광재	465.8	18,166.1	0.0	4,161.6	7,666.2	6,365.8	438.3
기타 폐유기용제	11,531.2	1,056,801.4	198,470.0	0.0	855,540.6	2,759.2	11,562.8
분진	23,080.8	617,595.3	0.0	192,979.9	418,558.2	12,125.3	17,012.7
소각재	2,476.3	228,313.4	0.0	221,641.1	6,074.7	1,062.0	2,011.9
안정화 또는 고형화 처리물	875.6	49,426.0	0.0	11,174.5	37,041.5	1,634.5	451.1
폐내화물 및 도자기조각	0.0	329.7	0.0	329.7	0.0	0.0	0.0
폐농약	1.5	1,501.7	1,413.0	0.0	33.3	0.0	56.9
폐산	3,492.1	695,874.2	625.1	6.2	601,471.1	94,397.1	2,866.8
폐석면	11,415.0	150,842.7	0.0	144,627.4	0.0	5,350.2	12,280.1
폐수처리오니	1,408.7	235,587.2	6,409.3	183,617.5	33,422.8	12,049.8	1,496.5
폐알칼리	457.8	63,916.2	2,674.4	389.5	28,888.3	30,538.0	1,883.8
폐유	42,058.4	890,244.2	277,294.6	402.4	585,779.7	16,188.4	52,637.5
폐유독물	225.7	18,082.7	13,770.4	0.0	4,290.1	31.9	216.0
폐주물사 및 폐사	7.4	9,032.6	0.0	7,582.4	1,434.2	0.0	23.4
폐촉매	1.0	25,328.7	2.2	1,051.1	15,537.7	8,737.7	1.0
폐페인트 및 폐락카	915.3	145,195.4	92,204.5	0.0	46,845.5	5,808.5	1,252.2
폐합성고무	1.3	122.8	44.5	0.0	79.3	0.0	0.3
폐합성수지	83.1	14,725.0	8,032.8	9.0	5,981.7	616.1	168.5
폐흡착제 및 폐흡수제	13.1	7,264.3	1,360.4	4,312.9	565.9	1,023.0	15.2
할로겐족유기용제	161.1	18,301.4	5,434.3	0.0	12,809.6	0.0	218.6
PCB함유폐기물	39.2	4,492.3	190.7	0.0	0.0	4,304.0	36.8

나. 사업장지정폐기물 발생량 및 처리주체별 처리 현황

(단위: 톤/년)

폐기물 종류	발생내역		처리방법									보관량
	전년도 이월량	'13년도 발생량	자가처리				위탁처리					
			소각	매립	재활용	기타	재생처리	중간처리	최종처리	공공처리	수출	
총합계	98,963.6	4,377,387.7	78,212.1	18,278.9	177,695.8	27,855.4	2,498,010.4	712,911.5	834,430.5	15,487.8	8,597.7	104,871.2
공정오니	253.2	126,244.4	12,637.9	337.9	0.0	0.0	13,685.8	6,517.7	92,509.9	567.6	0.0	240.8
광재	465.8	18,166.1	0.0	0.0	30.7	0.0	7,635.5	6,365.8	4,161.6	0.0	0.0	438.3
기타 폐유기용제	11,531.2	1,056,801.4	35,786.2	0.0	106,215.8	1,114.5	749,324.8	162,917.3	0.0	1,401.7	9.5	11,562.8
분진	23,080.8	617,595.3	0.0	761.0	6,977.5	642.9	411,580.7	11,482.4	191,689.5	529.4	0.0	17,012.7
소각재	2,476.3	228,313.4	0.0	13,340.4	0.0	0.0	6,074.7	1,062.0	199,830.9	8,469.8	0.0	2,011.9
안정화 또는 고형화 처리물	875.6	49,426.0	0.0	0.0	0.0	0.0	37,041.5	1,634.5	11,174.5	0.0	0.0	451.1
폐내화물 및 도자기조각	0.0	329.7	0.0	0.0	0.0	0.0	0.0	0.0	329.7	0.0	0.0	0.0
폐농약	1.5	1,501.7	0.0	0.0	0.0	0.0	33.3	1,177.8	0.0	235.2	0.0	56.9
폐산	3,492.1	695,874.2	0.0	0.0	24,145.8	15,865.2	577,325.3	79,157.0	6.2	0.0	0.0	2,866.8
폐석면	11,415.0	150,842.7	0.0	0.0	0.0	0.6	0.0	5,349.6	142,698.7	1,928.7	0.0	12,280.1
폐수처리오니	1,408.7	235,587.2	1,734.0	3,839.6	0.0	941.1	33,422.8	15,784.0	178,656.9	1,121.0	0.0	1,496.5
폐알칼리	457.8	63,916.2	0.0	0.0	0.0	6,700.5	28,888.3	26,511.9	389.5	0.0	0.0	1,883.8
폐유	42,058.4	890,244.2	17,281.1	0.0	30,095.2	2,090.6	555,684.5	273,428.7	402.4	682.6	0.0	52,637.5
폐유독물	225.7	18,082.7	8,955.6	0.0	0.0	0.0	4,290.1	4,846.7	0.0	0.0	0.0	216.0
폐주물사 및 폐사	7.4	9,032.6	0.0	0.0	0.0	0.0	1,434.2	0.0	7,582.4	0.0	0.0	23.4
폐촉매	1.0	25,328.7	0.0	0.0	0.0	0.0	15,537.7	151.7	1,051.1	0.0	8,588.2	1.0
폐페인트 및 페락카	915.3	145,195.4	1,812.4	0.0	6,781.9	0.0	40,063.6	96,058.1	0.0	142.5	0.0	1,252.2
폐합성고무	1.3	122.8	0.0	0.0	0.0	0.0	79.3	44.5	0.0	0.0	0.0	0.3
폐합성수지	83.1	14,725.0	0.0	0.0	3,448.9	500.0	2,532.8	8,148.9	9.0	0.0	0.0	168.5
폐흡착제 및 폐흡수제	13.1	7,264.3	4.9	0.0	0.0	0.0	565.9	2,378.5	3,938.2	374.7	0.0	15.2
할로겐족유기용제	161.1	18,301.4	0.0	0.0	0.0	0.0	12,809.6	5,399.7	0.0	34.6	0.0	218.6
PCB함유폐기물	39.2	4,492.3	0.0	0.0	0.0	0.0	0.0	4,494.7	0.0	0.0	0.0	36.8

다. 환경청별 사업장지정폐기물 발생량 및 처리방법별 처리 현황

(단위: 톤/년)

관할청	폐기물 종류	발생내역		처리방법				보관량
		전년도 이월량	'13년도 발생량	소각	매립	재활용	기타	
총합계		98,963.6	4,377,387.7	626,940.0	865,216.2	2,675,706.2	203,617.7	104,871.2
한강청	소계	36,489.4	1,252,839.8	159,819.8	253,691.9	761,038.2	80,151.6	34,627.7
	공정오니	37.0	10,625.6	1,460.7	9,002.4	79.9	97.5	22.1
	광재	79.0	7,201.5	0.0	18.4	3,455.0	3,732.2	74.9
	기타 폐유기용제	7,957.7	318,182.3	70,847.0	0.0	247,031.2	373.5	7,888.3
	분진	1,452.9	117,436.1	0.0	31,984.9	84,363.3	1,619.6	921.2
	소각재	1,123.5	108,422.9	0.0	101,542.8	6,074.7	1,062.0	866.9
	안정화 또는 고형화 처리물	277.6	2,520.8	0.0	1,462.6	0.0	1,220.5	115.3
	폐내화물 및 도자기조각	0.0	216.5	0.0	216.5	0.0	0.0	0.0
	폐농약	0.0	298.8	298.6	0.0	0.2	0.0	0.0
	폐산	1,009.4	251,049.0	122.3	4.1	218,952.2	31,975.2	1,004.6
	폐석면	2.9	38,943.2	0.0	37,080.2	0.0	1,684.4	181.5
	폐수처리오니	976.5	104,949.8	2,008.8	71,455.7	19,490.8	11,996.3	974.7
	폐알칼리	248.3	33,683.2	182.9	9.4	13,711.2	19,798.1	229.9
	폐유	22,884.2	204,332.1	57,022.1	0.0	144,403.5	3,819.0	21,971.7
	폐유독물	25.1	5,718.1	2,170.6	0.0	3,534.6	30.1	7.9
	폐주물사 및 폐사	0.0	950.9	0.0	546.0	404.9	0.0	0.0
	폐촉매	0.0	70.4	1.5	30.0	38.9	0.0	0.0
	폐페인트 및 페락카	322.8	33,905.0	21,563.3	0.0	12,355.2	150.5	158.8
	폐합성고무	0.0	38.9	0.0	0.0	38.9	0.0	0.0
	폐합성수지	20.0	4,163.2	22.5	9.0	3,448.9	595.9	106.9
	폐흡착제 및 폐흡수제	11.0	2,424.0	1,017.0	329.9	60.9	1,023.0	4.2
할로겐족유기용제	24.7	6,723.1	3,083.1	0.0	3,593.9	0.0	70.8	
PCB함유폐기물	36.8	984.4	19.4	0.0	0.0	973.8	28.0	
금강청	소계	27,279.0	713,191.3	79,671.3	76,180.1	518,496.8	29,833.8	36,288.3
	공정오니	60.1	8,470.7	503.1	7,180.2	787.4	27.4	32.7
	광재	30.2	1,807.5	0.0	112.7	1,709.1	3.6	12.3

(단위: 톤/년)

관할청	폐기물 종류	발생내역		처리방법				보관량
		전년도 이월량	'13년도 발생량	소각	매립	재활용	기타	
금강청	기타 폐유기용제	1,195.6	270,476.6	36,788.7	0.0	233,957.1	5.3	921.1
	분진	20,830.4	73,674.5	0.0	11,090.4	68,053.8	11.0	15,349.7
	소각재	592.8	26,614.0	0.0	26,694.3	0.0	0.0	512.5
	안정화 또는 고형화 처리물	181.5	1,987.2	0.0	1,528.8	0.0	413.1	226.8
	폐내화물 및 도자기조각	0.0	6.1	0.0	6.1	0.0	0.0	0.0
	폐농약	0.5	343.9	313.1	0.0	29.8	0.0	1.5
	폐산	574.3	163,088.4	232.3	0.0	139,414.3	23,347.8	668.3
	폐석면	0.0	18,977.2	0.0	18,197.7	0.0	653.3	126.2
	폐수처리오니	75.6	15,479.6	640.3	8,936.3	5,933.2	0.0	45.4
	폐알칼리	144.6	8,393.2	155.5	0.0	3,638.6	3,178.9	1,564.8
	폐유	3,294.7	103,159.9	30,701.8	0.0	57,276.3	2,113.9	16,362.6
	폐유독물	194.5	684.2	340.7	0.0	344.2	0.0	193.8
	폐주물사 및 폐사	0.0	2,088.9	0.0	2,088.9	0.0	0.0	0.0
	폐축매	1.0	4,117.7	0.0	344.7	3,773.0	0.0	1.0
	폐페인트 및 페락카	76.0	9,520.1	8,122.1	0.0	1,191.1	50.0	232.9
	폐합성수지	5.0	681.4	461.8	0.0	212.9	0.0	11.7
	폐흡착제 및 폐흡수제	0.0	140.8	137.3	0.0	3.5	0.0	0.0
	할로겐 족유기용제	22.2	3,448.5	1,273.2	0.0	2,172.5	0.0	25.0
	PCB함유폐기물	0.0	30.9	1.4	0.0	0.0	29.5	0.0
	낙동강청	소계	29,491.2	1,022,044.2	193,071.2	255,544.4	553,255.2	22,025.6
공정오니		10.6	73,834.6	15,347.6	55,028.3	3,171.1	238.1	60.1
광재		346.9	6,579.4	0.0	3,966.6	325.7	2,313.4	320.6
기타 폐유기용제		1,146.5	155,115.2	35,080.3	0.0	118,886.9	1,073.3	1,221.2
분진		658.6	129,270.8	0.0	48,428.1	80,915.1	220.0	366.2
소각재		350.1	44,074.2	0.0	44,304.0	0.0	0.0	120.3
안정화 또는 고형화 처리물		35.4	669.6	0.0	704.1	0.0	0.9	0.0
폐내화물 및 도자기조각		0.0	100.8	0.0	100.8	0.0	0.0	0.0
폐농약		0.0	48.0	48.0	0.0	0.0	0.0	0.0

(단위: 톤/년)

관할청	폐기물 종류	발생내역		처리방법				보관량
		전년도 이월량	'13년도 발생량	소각	매립	재활용	기타	
낙동강청	폐산	574.4	94,266.1	65.9	2.1	91,830.2	2,412.0	530.3
	폐석면	11,405.3	25,984.4	0.0	25,740.3	0.0	180.7	11,468.7
	폐수처리오니	195.8	85,519.5	2,866.8	74,907.7	7,635.1	0.0	305.7
	폐알칼리	2.1	4,147.6	2,315.7	9.3	775.3	1,010.2	39.2
	폐유	14,366.7	312,614.7	96,200.3	11.8	214,753.5	3,262.6	12,753.2
	폐유독물	0.1	502.1	414.6	0.0	85.8	0.0	1.8
	폐주물사 및 폐사	7.4	653.6	0.0	317.6	320.0	0.0	23.4
	폐축매	0.0	14,080.5	0.7	197.3	5,294.3	8,588.2	0.0
	폐페인트 및 페락카	368.1	66,250.8	38,333.7	0.0	25,896.8	1,984.9	403.5
	폐합성고무	1.3	20.5	21.5	0.0	0.0	0.0	0.3
	폐합성수지	17.3	3,590.5	2,001.2	0.0	1,590.8	0.0	15.8
	폐흡착제 및 폐흡수제	0.0	2,435.0	124.3	1,826.4	484.3	0.0	0.0
	할로겐족유기용제	4.6	1,544.9	250.5	0.0	1,290.3	0.0	8.7
	PCB함유폐기물	0.0	741.4	0.1	0.0	0.0	741.3	0.0
	대구청	소계	2,862.4	699,210.9	78,965.5	80,219.6	492,244.3	47,790.7
공정오니		66.4	18,772.3	1,046.3	11,610.7	5,870.8	263.2	47.7
광재		8.9	1,828.2	0.0	5.5	1,484.5	316.6	30.5
기타 폐유기용제		409.2	160,102.0	19,427.1	0.0	139,300.6	1,307.1	476.4
분진		101.9	139,455.8	0.0	5,436.3	126,845.6	7,185.6	90.2
소각재		114.9	18,152.6	0.0	18,141.7	0.0	0.0	125.8
안정화 또는 고형화 처리물		0.0	39,930.0	0.0	2,890.5	37,039.5	0.0	0.0
폐내화물 및 도자기조각		0.0	0.3	0.0	0.3	0.0	0.0	0.0
폐농약		0.0	433.1	432.2	0.0	0.9	0.0	0.0
폐산		1,150.6	147,502.6	63.4	0.0	118,545.3	29,627.2	417.3
폐석면		4.1	20,700.0	0.0	20,397.6	0.0	148.4	158.1
폐수처리오니		100.5	21,348.5	0.0	20,982.9	327.5	38.8	99.8
폐알칼리		45.5	10,904.3	20.3	369.5	6,302.5	4,219.2	38.3
폐유		768.4	96,565.9	41,499.2	258.1	51,282.2	3,203.1	1,091.7





(단위: 톤/년)

관할청	폐기물 종류	발생내역		처리방법				보관량
		전년도 이월량	'13년도 발생량	소각	매립	재활용	기타	
영산강청	폐 합성수지	0.2	627.4	627.1	0.0	0.5	0.0	0.0
	폐 흡착제 및 폐 흡수제	0.3	355.4	47.7	308.0	0.0	0.0	0.0
	할로겐 족유기용제	72.4	2,966.6	153.8	0.0	2,811.2	0.0	74.0
	PCB함유폐기물	0.0	472.3	0.2	0.0	0.0	472.1	0.0
원주청	소계	322.4	107,433.0	13,330.7	24,700.9	62,107.6	6,671.4	944.8
	공정오니	0.0	202.8	8.3	194.4	0.0	0.0	0.1
	광재	0.0	294.3	0.0	0.0	294.3	0.0	0.0
	기타 폐유기용제	101.7	24,809.9	2,679.4	0.0	22,033.5	0.0	198.7
	분진	0.0	9,554.5	0.0	2,615.0	6,742.1	0.0	197.4
	소각재	56.6	8,117.6	0.0	8,100.9	0.0	0.0	73.3
	폐농약	0.0	23.6	23.5	0.0	0.1	0.0	0.0
	폐산	13.6	16,949.7	9.6	0.0	13,152.4	3,747.0	54.3
	폐석면	0.0	11,792.7	0.0	11,315.4	0.0	244.4	232.9
	폐수처리오니	30.6	1,105.8	0.0	1,102.0	0.0	0.0	34.4
	폐알칼리	0.6	5,593.5	0.0	1.3	3,623.8	1,969.0	0.0
	폐유	88.7	22,596.0	9,160.2	0.0	13,358.4	72.4	93.7
	폐유독물	0.0	27.6	27.1	0.0	0.5	0.0	0.0
	폐촉매	0.0	1.3	0.0	0.0	1.3	0.0	0.0
	폐페인트 및 페락카	20.9	2,106.5	1,272.1	0.0	524.0	301.4	29.9
	폐 흡착제 및 폐 흡수제	1.8	1,390.7	5.0	1,371.9	4.6	0.0	11.0
	할로겐 족유기용제	7.9	2,513.3	129.5	0.0	2,372.6	0.0	19.1
	PCB함유폐기물	0.0	353.2	16.0	0.0	0.0	337.2	0.0
	새만금청	소계	1,720.4	185,371.6	28,521.5	54,205.2	94,570.6	8,317.7
공정오니		70.6	10,446.6	484.4	9,559.7	403.0	0.0	70.1
광재		0.0	316.7	0.0	0.0	316.7	0.0	0.0
기타 폐유기용제		331.6	46,630.6	16,110.2	0.0	30,367.9	0.0	484.1
분진		36.8	38,301.6	0.0	5,577.1	32,675.7	0.2	85.4
소각재		162.4	15,743.6	0.0	15,685.1	0.0	0.0	220.9

(단위: 톤/년)

관할청	폐기물 종류	발생내역		처리방법				보관량
		전년도 이월량	'13년도 발생량	소각	매립	재활용	기타	
새만금청	안정화 또는 고형화 처리물	381.1	3,088.4	0.0	3,360.5	0.0	0.0	109.0
	폐농약	1.0	298.9	297.6	0.0	2.3	0.0	0.0
	폐산	169.1	12,176.9	131.6	0.0	9,027.0	3,012.6	174.8
	폐석면	0.0	12,070.5	0.0	10,048.3	0.0	1,983.0	39.2
	폐수처리오니	29.7	6,158.5	0.1	6,101.0	36.2	14.7	36.2
	폐알칼리	16.7	762.5	0.0	0.0	751.8	16.0	11.4
	폐유	459.4	26,661.3	6,954.8	0.0	17,824.9	2,178.5	162.5
	폐유독물	0.0	23.6	15.1	0.0	8.5	0.0	0.0
	폐주물사 및 폐사	0.0	3,435.4	0.0	3,435.4	0.0	0.0	0.0
	폐페인트 및 페락카	23.2	5,430.5	3,320.6	0.0	2,079.5	0.0	53.6
	폐합성고무	0.0	13.1	13.1	0.0	0.0	0.0	0.0
	폐합성수지	27.8	1,752.9	1,082.7	0.0	679.5	0.0	18.5
	폐흡착제 및 폐흡수제	0.0	449.6	0.0	438.1	11.5	0.0	0.0
	할로겐족유기용제	11.0	497.7	111.3	0.0	386.1	0.0	11.3
	PCB함유폐기물	0.0	1,112.7	0.0	0.0	0.0	1,112.7	0.0

라. 환경청별 사업장지정폐기물 발생량 및 처리주체별 처리 현황

(단위: 톤/년)

관할청	폐기물 종류	발생내역		처리방법									보관량
		전년도 이월량	'13년도 발생량	자가처리				위탁처리					
				소각	매립	재활용	기타	재생처리	중간처리	최종처리	공공처리	수출	
	총합계	98,963.6	4,377,387.7	78,212.1	18,278.9	177,695.8	27,855.4	2,498,010.4	712,911.5	834,430.5	15,487.8	8,597.7	104,871.2
한강청	소계	36,489.4	1,252,839.8	1,824.0	252.5	76,699.9	23,464.7	684,338.3	214,673.0	252,731.0	708.6	9.5	34,627.7
	공정오니	37.0	10,625.6	163.0	8.2	0.0	0.0	79.9	1,395.2	8,994.2	0.0	0.0	22.1
	광재	79.0	7,201.5	0.0	0.0	30.7	0.0	3,424.3	3,732.2	18.4	0.0	0.0	74.9
	기타 폐유기용제	7,957.7	318,182.3	1,066.3	0.0	63,900.4	3.0	183,130.8	70,141.7	0.0	0.0	9.5	7,888.3
	분진	1,452.9	117,436.1	0.0	0.0	1,516.4	400.4	82,846.9	1,219.2	31,948.3	36.6	0.0	921.2
	소각재	1,123.5	108,422.9	0.0	244.3	0.0	0.0	6,074.7	1,062.0	100,631.5	667.0	0.0	866.9
	안정화 또는 고정화 처리물	277.6	2,520.8	0.0	0.0	0.0	0.0	0.0	1,220.5	1,462.6	0.0	0.0	115.3
	폐내화물 및 도자기조각	0.0	216.5	0.0	0.0	0.0	0.0	0.0	0.0	216.5	0.0	0.0	0.0
	폐농약	0.0	298.8	0.0	0.0	0.0	0.0	0.2	298.6	0.0	0.0	0.0	0.0
	폐산	1,009.4	251,049.0	0.0	0.0	3,589.8	15,459.5	215,362.4	16,638.0	4.1	0.0	0.0	1,004.6
	폐석면	2.9	38,943.2	0.0	0.0	0.0	0.1	0.0	1,684.3	37,075.4	4.8	0.0	181.5
	폐수처리오니	976.5	104,949.8	63.8	0.0	0.0	926.4	19,490.8	13,014.9	71,455.7	0.0	0.0	974.7
	폐알칼리	248.3	33,683.2	0.0	0.0	0.0	4,764.2	13,711.2	15,216.8	9.4	0.0	0.0	229.9
	폐유	22,884.2	204,332.1	528.1	0.0	3,430.6	1,411.1	140,972.9	58,901.7	0.0	0.2	0.0	21,971.7
	폐유독물	25.1	5,718.1	0.0	0.0	0.0	0.0	3,534.6	2,200.7	0.0	0.0	0.0	7.9
	폐주물사 및 폐사	0.0	950.9	0.0	0.0	0.0	0.0	404.9	0.0	546.0	0.0	0.0	0.0
	폐축매	0.0	70.4	0.0	0.0	0.0	0.0	38.9	1.5	30.0	0.0	0.0	0.0
	폐페인트 및 페락카	322.8	33,905.0	0.0	0.0	783.1	0.0	11,572.1	21,713.8	0.0	0.0	0.0	158.8
	폐합성고무	0.0	38.9	0.0	0.0	0.0	0.0	38.9	0.0	0.0	0.0	0.0	0.0
	폐합성수지	20.0	4,163.2	0.0	0.0	3,448.9	500.0	0.0	118.4	9.0	0.0	0.0	106.9
폐흡착제 및 폐흡수제	11.0	2,424.0	2.8	0.0	0.0	0.0	60.9	2,037.2	329.9	0.0	0.0	4.2	
할로겐족유기용제	24.7	6,723.1	0.0	0.0	0.0	0.0	3,593.9	3,083.1	0.0	0.0	0.0	70.8	
PCB함유폐기물	36.8	984.4	0.0	0.0	0.0	0.0	0.0	993.2	0.0	0.0	0.0	28.0	
금강청	소계	27,279.0	713,191.3	401.9	0.0	5,715.8	1,846.5	512,781.0	106,270.0	73,357.2	3,809.6	0.0	36,288.3
	공정오니	60.1	8,470.7	0.0	0.0	0.0	0.0	787.4	530.5	7,150.9	29.3	0.0	32.7

(단위: 톤/년)

관할청	폐기물 종류	발생내역		처리방법									보관량
		전년도 이월량	'13년도 발생량	자가처리				위탁처리					
				소각	매립	재활용	기타	재생처리	중간처리	최종처리	공공처리	수출	
금강청	광재	30.2	1,807.5	0.0	0.0	0.0	0.0	1,709.1	3.6	112.7	0.0	0.0	12.3
	기타 폐유기용제	1,195.6	270,476.6	360.9	0.0	3,693.7	0.0	230,263.4	35,816.1	0.0	617.0	0.0	921.1
	분진	20,830.4	73,674.5	0.0	0.0	45.1	0.0	68,008.7	11.0	10,608.4	482.0	0.0	15,349.7
	소각재	592.8	26,614.0	0.0	0.0	0.0	0.0	0.0	0.0	25,664.0	1,030.3	0.0	512.5
	안정화 또는 고형화 처리물	181.5	1,987.2	0.0	0.0	0.0	0.0	0.0	413.1	1,528.8	0.0	0.0	226.8
	폐내화물 및 도자기조각	0.0	6.1	0.0	0.0	0.0	0.0	0.0	0.0	6.1	0.0	0.0	0.0
	폐농약	0.5	343.9	0.0	0.0	0.0	0.0	29.8	313.1	0.0	0.0	0.0	1.5
	폐산	574.3	163,088.4	0.0	0.0	1,977.0	199.2	137,437.3	23,380.9	0.0	0.0	0.0	668.3
	폐석면	0.0	18,977.2	0.0	0.0	0.0	0.0	0.0	653.3	16,916.4	1,281.3	0.0	126.2
	폐수처리오니	75.6	15,479.6	0.0	0.0	0.0	0.0	5,933.2	640.3	8,936.3	0.0	0.0	45.4
	폐알칼리	144.6	8,393.2	0.0	0.0	0.0	1,647.3	3,638.6	1,687.1	0.0	0.0	0.0	1,564.8
	폐유	3,294.7	103,159.9	40.9	0.0	0.0	0.0	57,276.3	32,566.9	0.0	207.9	0.0	16,362.6
	폐유독물	194.5	684.2	0.0	0.0	0.0	0.0	344.2	340.7	0.0	0.0	0.0	193.8
	폐주물사 및 폐사	0.0	2,088.9	0.0	0.0	0.0	0.0	0.0	0.0	2,088.9	0.0	0.0	0.0
	폐촉매	1.0	4,117.7	0.0	0.0	0.0	0.0	3,773.0	0.0	344.7	0.0	0.0	1.0
	폐페인트 및 페락카	76.0	9,520.1	0.0	0.0	0.0	0.0	1,191.1	8,044.9	0.0	127.2	0.0	232.9
	폐합성수지	5.0	681.4	0.0	0.0	0.0	0.0	212.9	461.8	0.0	0.0	0.0	11.7
	폐흡착제 및 폐흡수제	0.0	140.8	0.1	0.0	0.0	0.0	3.5	137.2	0.0	0.0	0.0	0.0
	할로겐 족유기용제	22.2	3,448.5	0.0	0.0	0.0	0.0	2,172.5	1,238.6	0.0	34.6	0.0	25.0
PCB함유폐기물	0.0	30.9	0.0	0.0	0.0	0.0	0.0	30.9	0.0	0.0	0.0	0.0	
낙동강청	소계	29,491.2	1,022,044.2	36,807.0	7,273.1	45,228.5	326.6	508,026.7	169,375.0	248,270.0	1.3	8,588.2	27,639.0
	공정오니	10.6	73,834.6	12,113.8	329.7	0.0	0.0	3,171.1	3,471.9	54,698.6	0.0	0.0	60.1
	광재	346.9	6,579.4	0.0	0.0	0.0	0.0	325.7	2,313.4	3,966.6	0.0	0.0	320.6
	기타 폐유기용제	1,146.5	155,115.2	19,940.7	0.0	38,228.0	0.0	80,658.9	16,212.9	0.0	0.0	0.0	1,221.2
	분진	658.6	129,270.8	0.0	761.0	0.0	212.8	80,915.1	7.2	47,667.1	0.0	0.0	366.2
	소각재	350.1	44,074.2	0.0	6,150.3	0.0	0.0	0.0	0.0	38,153.7	0.0	0.0	120.3
	안정화 또는 고형화 처리물	35.4	669.6	0.0	0.0	0.0	0.0	0.0	0.9	704.1	0.0	0.0	0.0

(단위: 톤/년)

관할청	폐기물 종류	발생내역		처리방법									보관량	
		전년도 이월량	'13년도 발생량	자가처리				위탁처리						
				소각	매립	재활용	기타	재생처리	중간처리	최종처리	공공처리	수출		
낙동강청	폐내화물 및 도자기조각	0.0	100.8	0.0	0.0	0.0	0.0	0.0	0.0	0.0	100.8	0.0	0.0	0.0
	폐농약	0.0	48.0	0.0	0.0	0.0	0.0	0.0	0.0	48.0	0.0	0.0	0.0	0.0
	폐산	574.4	94,266.1	0.0	0.0	0.0	82.8	91,830.2	2,395.1	2.1	0.0	0.0	0.0	530.3
	폐석면	11,405.3	25,984.4	0.0	0.0	0.0	0.5	0.0	180.2	25,739.0	1.3	0.0	0.0	11,468.7
	폐수처리오니	195.8	85,519.5	1,670.2	32.1	0.0	0.0	7,635.1	1,196.6	74,875.6	0.0	0.0	0.0	305.7
	폐알칼리	2.1	4,147.6	0.0	0.0	0.0	0.0	775.3	3,325.9	9.3	0.0	0.0	0.0	39.2
	폐유	14,366.7	312,614.7	1,269.9	0.0	1,001.7	30.5	213,751.8	98,162.5	11.8	0.0	0.0	0.0	12,753.2
	폐유독물	0.1	502.1	0.0	0.0	0.0	0.0	85.8	414.6	0.0	0.0	0.0	0.0	1.8
	폐주물사 및 폐사	7.4	653.6	0.0	0.0	0.0	0.0	320.0	0.0	317.6	0.0	0.0	0.0	23.4
	폐축매	0.0	14,080.5	0.0	0.0	0.0	0.0	5,294.3	0.7	197.3	0.0	8,588.2	0.0	0.0
	폐페인트 및 폐락카	368.1	66,250.8	1,812.4	0.0	5,998.8	0.0	19,898.0	38,506.2	0.0	0.0	0.0	0.0	403.5
	폐합성고무	1.3	20.5	0.0	0.0	0.0	0.0	0.0	21.5	0.0	0.0	0.0	0.0	0.3
	폐합성수지	17.3	3,590.5	0.0	0.0	0.0	0.0	1,590.8	2,001.2	0.0	0.0	0.0	0.0	15.8
	폐흡착제 및 폐흡수제	0.0	2,435.0	0.0	0.0	0.0	0.0	484.3	124.3	1,826.4	0.0	0.0	0.0	0.0
	할로겐족유기용제	4.6	1,544.9	0.0	0.0	0.0	0.0	1,290.3	250.5	0.0	0.0	0.0	0.0	8.7
	PCB함유폐기물	0.0	741.4	0.0	0.0	0.0	0.0	0.0	741.4	0.0	0.0	0.0	0.0	0.0
대구청	소계	2,862.4	699,210.9	8,441.7	5,662.3	22,081.8	2,202.7	470,162.5	115,876.6	74,552.2	240.3	0.0	0.0	2,853.2
	공정오니	66.4	18,772.3	361.1	0.0	0.0	0.0	5,870.8	948.4	11,610.7	0.0	0.0	0.0	47.7
	광재	8.9	1,828.2	0.0	0.0	0.0	0.0	1,484.5	316.6	5.5	0.0	0.0	0.0	30.5
	기타 폐유기용제	409.2	160,102.0	3,874.9	0.0	0.0	1,111.5	139,300.6	15,747.8	0.0	0.0	0.0	0.0	476.4
	분진	101.9	139,455.8	0.0	0.0	99.9	29.5	126,745.7	7,156.1	5,436.3	0.0	0.0	0.0	90.2
	소각재	114.9	18,152.6	0.0	1,854.8	0.0	0.0	0.0	0.0	16,286.9	0.0	0.0	0.0	125.8
	안정화 또는 고형화 처리물	0.0	39,930.0	0.0	0.0	0.0	0.0	37,039.5	0.0	2,890.5	0.0	0.0	0.0	0.0
	폐내화물 및 도자기조각	0.0	0.3	0.0	0.0	0.0	0.0	0.0	0.0	0.3	0.0	0.0	0.0	0.0
	폐농약	0.0	433.1	0.0	0.0	0.0	0.0	0.9	197.0	0.0	235.2	0.0	0.0	0.0
	폐산	1,150.6	147,502.6	0.0	0.0	18,579.0	123.7	99,966.3	29,566.9	0.0	0.0	0.0	0.0	417.3
	폐석면	4.1	20,700.0	0.0	0.0	0.0	0.0	0.0	148.4	20,392.5	5.1	0.0	0.0	158.1

(단위: 톤/년)

관할청	폐기물 종류	발생내역		처리방법									보관량
		전년도 이월량	'13년도 발생량	자가처리				위탁처리					
				소각	매립	재활용	기타	재생처리	중간처리	최종처리	공공처리	수출	
대구청	폐수처리오니	100.5	21,348.5	0.0	3,807.5	0.0	0.0	327.5	38.8	17,175.4	0.0	0.0	99.8
	폐알칼리	45.5	10,904.3	0.0	0.0	0.0	289.0	6,302.5	3,950.5	369.5	0.0	0.0	38.3
	폐유	768.4	96,565.9	4,203.7	0.0	3,402.9	649.0	47,879.3	39,849.6	258.1	0.0	0.0	1,091.7
	폐유독물	0.0	382.6	0.0	0.0	0.0	0.0	279.7	96.1	0.0	0.0	0.0	6.8
	폐주물사 및 폐사	0.0	735.7	0.0	0.0	0.0	0.0	709.3	0.0	26.4	0.0	0.0	0.0
	폐축매	0.0	61.6	0.0	0.0	0.0	0.0	0.0	0.1	61.5	0.0	0.0	0.0
	폐페인트 및 페락카	58.5	16,902.0	0.0	0.0	0.0	0.0	3,982.3	12,741.7	0.0	0.0	0.0	236.5
	폐합성고무	0.0	50.3	0.0	0.0	0.0	0.0	40.4	9.9	0.0	0.0	0.0	0.0
	폐합성수지	12.8	3,909.6	0.0	0.0	0.0	0.0	49.1	3,857.7	0.0	0.0	0.0	15.6
	폐흡착제 및 폐흡수제	0.0	68.8	2.0	0.0	0.0	0.0	1.1	27.1	38.6	0.0	0.0	0.0
	할로겐족유기용제	18.3	607.3	0.0	0.0	0.0	0.0	183.0	432.9	0.0	0.0	0.0	9.7
	PCB함유폐기물	2.4	797.4	0.0	0.0	0.0	0.0	0.0	791.0	0.0	0.0	0.0	8.8
영산강청	소계	798.8	397,296.9	29,500.9	251.2	21,030.3	0.0	172,963.2	52,790.5	120,297.3	221.1	0.0	1,041.2
	공정오니	8.5	3,891.8	0.0	0.0	0.0	0.0	3,373.6	163.4	355.3	0.0	0.0	8.0
	광재	0.8	138.5	0.0	0.0	0.0	0.0	80.9	0.0	58.4	0.0	0.0	0.0
	기타 폐유기용제	388.9	81,484.8	9,356.5	0.0	0.0	0.0	63,963.4	8,180.8	0.0	0.0	0.0	373.0
	분진	0.2	109,902.0	0.0	0.0	0.0	0.0	18,962.6	3,088.9	87,848.1	0.0	0.0	2.6
	소각재	76.0	7,188.5	0.0	251.2	0.0	0.0	0.0	0.0	6,921.1	0.0	0.0	92.2
	안정화 또는 고형화 처리물	0.0	1,230.0	0.0	0.0	0.0	0.0	2.0	0.0	1,228.0	0.0	0.0	0.0
	폐내화물 및 도자기조각	0.0	6.0	0.0	0.0	0.0	0.0	0.0	0.0	6.0	0.0	0.0	0.0
	폐농약	0.0	55.4	0.0	0.0	0.0	0.0	0.0	0.0	0.0	0.0	0.0	55.4
	폐산	0.7	10,841.5	0.0	0.0	0.0	0.0	10,549.7	275.3	0.0	0.0	0.0	17.2
	폐석면	2.7	22,374.7	0.0	0.0	0.0	0.0	0.0	456.0	21,726.3	121.6	0.0	73.5
	폐수처리오니	0.0	1,025.5	0.0	0.0	0.0	0.0	0.0	893.3	131.9	0.0	0.0	0.3
	폐알칼리	0.0	431.9	0.0	0.0	0.0	0.0	85.1	346.6	0.0	0.0	0.0	0.2
	폐유	196.3	124,314.3	11,188.8	0.0	21,030.3	0.0	65,850.6	26,010.8	132.5	95.5	0.0	202.1
	폐유독물	6.0	10,744.5	8,955.6	0.0	0.0	0.0	36.8	1,752.4	0.0	0.0	0.0	5.7

(단위: 톤/년)

관할청	폐기물 종류	발생내역		처리방법									보관량		
		전년도 이월량	'13년도 발생량	자가처리				위탁처리							
				소각	매립	재활용	기타	재생처리	중간처리	최종처리	공공처리	수출			
영산강청	폐주물사 및 폐사	0.0	1,168.1	0.0	0.0	0.0	0.0	0.0	0.0	0.0	1,168.1	0.0	0.0	0.0	
	폐축매	0.0	6,997.2	0.0	0.0	0.0	0.0	0.0	6,430.2	149.4	417.6	0.0	0.0	0.0	
	폐페인트 및 페락카	45.8	11,080.5	0.0	0.0	0.0	0.0	0.0	816.6	10,172.7	0.0	0.0	0.0	137.0	
	폐합성고무	0.0	0.0	0.0	0.0	0.0	0.0	0.0	0.0	0.0	0.0	0.0	0.0	0.0	
	폐합성수지	0.2	627.4	0.0	0.0	0.0	0.0	0.0	0.5	627.1	0.0	0.0	0.0	0.0	
	폐흡착제 및 폐흡수제	0.3	355.4	0.0	0.0	0.0	0.0	0.0	0.0	47.7	304.0	4.0	0.0	0.0	
	할로겐족유기용제	72.4	2,966.6	0.0	0.0	0.0	0.0	0.0	2,811.2	153.8	0.0	0.0	0.0	0.0	74.0
	PCB함유폐기물	0.0	472.3	0.0	0.0	0.0	0.0	0.0	0.0	472.3	0.0	0.0	0.0	0.0	0.0
원주청	소계	322.4	107,433.0	49.1	0.0	5,711.2	0.0	0.0	56,396.4	19,943.1	21,369.9	3,340.9	0.0	944.8	
	공정오니	0.0	202.8	0.0	0.0	0.0	0.0	0.0	0.0	8.3	194.4	0.0	0.0	0.1	
	광재	0.0	294.3	0.0	0.0	0.0	0.0	0.0	294.3	0.0	0.0	0.0	0.0	0.0	
	기타 폐유기용제	101.7	24,809.9	0.0	0.0	392.4	0.0	0.0	21,641.1	2,679.4	0.0	0.0	0.0	198.7	
	분진	0.0	9,554.5	0.0	0.0	5,316.1	0.0	0.0	1,426.0	0.0	2,615.0	0.0	0.0	197.4	
	소각재	56.6	8,117.6	0.0	0.0	0.0	0.0	0.0	0.0	0.0	4,787.2	3,313.7	0.0	73.3	
	폐농약	0.0	23.6	0.0	0.0	0.0	0.0	0.0	0.1	23.5	0.0	0.0	0.0	0.0	
	폐산	13.6	16,949.7	0.0	0.0	0.0	0.0	0.0	13,152.4	3,756.6	0.0	0.0	0.0	54.3	
	폐석면	0.0	11,792.7	0.0	0.0	0.0	0.0	0.0	0.0	244.4	11,315.4	0.0	0.0	232.9	
	폐수처리오니	30.6	1,105.8	0.0	0.0	0.0	0.0	0.0	0.0	0.0	1,084.7	17.3	0.0	34.4	
	폐알칼리	0.6	5,593.5	0.0	0.0	0.0	0.0	0.0	3,623.8	1,969.0	1.3	0.0	0.0	0.0	
	폐유	88.7	22,596.0	49.1	0.0	2.7	0.0	0.0	13,355.7	9,173.6	0.0	9.9	0.0	93.7	
	폐유독물	0.0	27.6	0.0	0.0	0.0	0.0	0.0	0.5	27.1	0.0	0.0	0.0	0.0	
	폐축매	0.0	1.3	0.0	0.0	0.0	0.0	0.0	1.3	0.0	0.0	0.0	0.0	0.0	
	폐페인트 및 페락카	20.9	2,106.5	0.0	0.0	0.0	0.0	0.0	524.0	1,573.5	0.0	0.0	0.0	29.9	
	폐흡착제 및 폐흡수제	1.8	1,390.7	0.0	0.0	0.0	0.0	0.0	4.6	5.0	1,371.9	0.0	0.0	11.0	
	할로겐족유기용제	7.9	2,513.3	0.0	0.0	0.0	0.0	0.0	2,372.6	129.5	0.0	0.0	0.0	19.1	
	PCB함유폐기물	0.0	353.2	0.0	0.0	0.0	0.0	0.0	0.0	353.2	0.0	0.0	0.0	0.0	
세만금청	소계	1,720.4	185,371.6	1,187.5	4,839.8	1,228.3	14.9	0.0	93,342.3	33,983.3	43,852.9	7,166.0	0.0	1,477.0	

(단위: 톤/년)

관할청	폐기물 종류	발생내역		처리방법									보관량
		전년도 이월량	'13년도 발생량	자가처리				위탁처리					
				소각	매립	재활용	기타	재생처리	중간처리	최종처리	공공처리	수출	
세만금청	공정오니	70.6	10,446.6	0.0	0.0	0.0	0.0	403.0	0.0	9,505.8	538.3	0.0	70.1
	광재	0.0	316.7	0.0	0.0	0.0	0.0	316.7	0.0	0.0	0.0	0.0	0.0
	기타 폐유기용제	331.6	46,630.6	1,186.9	0.0	1.3	0.0	30,366.6	14,138.6	0.0	784.7	0.0	484.1
	분진	36.8	38,301.6	0.0	0.0	0.0	0.2	32,675.7	0.0	5,566.3	10.8	0.0	85.4
	소각재	162.4	15,743.6	0.0	4,839.8	0.0	0.0	0.0	0.0	7,386.5	3,458.8	0.0	220.9
	안정화 또는 고형화 처리물	381.1	3,088.4	0.0	0.0	0.0	0.0	0.0	0.0	3,360.5	0.0	0.0	109.0
	폐농약	1.0	298.9	0.0	0.0	0.0	0.0	2.3	297.6	0.0	0.0	0.0	0.0
	폐산	169.1	12,176.9	0.0	0.0	0.0	0.0	9,027.0	3,144.2	0.0	0.0	0.0	174.8
	폐석면	0.0	12,070.5	0.0	0.0	0.0	0.0	0.0	1,983.0	9,533.7	514.6	0.0	39.2
	폐수처리오니	29.7	6,158.5	0.0	0.0	0.0	14.7	36.2	0.1	4,997.3	1,103.7	0.0	36.2
	폐알칼리	16.7	762.5	0.0	0.0	0.0	0.0	751.8	16.0	0.0	0.0	0.0	11.4
	폐유	459.4	26,661.3	0.6	0.0	1,227.0	0.0	16,597.9	8,763.6	0.0	369.1	0.0	162.5
	폐유독물	0.0	23.6	0.0	0.0	0.0	0.0	8.5	15.1	0.0	0.0	0.0	0.0
	폐주물사 및 폐사	0.0	3,435.4	0.0	0.0	0.0	0.0	0.0	0.0	3,435.4	0.0	0.0	0.0
	폐페인트 및 페락카	23.2	5,430.5	0.0	0.0	0.0	0.0	2,079.5	3,305.3	0.0	15.3	0.0	53.6
	폐합성고무	0.0	13.1	0.0	0.0	0.0	0.0	0.0	13.1	0.0	0.0	0.0	0.0
	폐합성수지	27.8	1,752.9	0.0	0.0	0.0	0.0	679.5	1,082.7	0.0	0.0	0.0	18.5
	폐흡착제 및 폐흡수제	0.0	449.6	0.0	0.0	0.0	0.0	11.5	0.0	67.4	370.7	0.0	0.0
	할로겐 족유기용제	11.0	497.7	0.0	0.0	0.0	0.0	386.1	111.3	0.0	0.0	0.0	11.3
	PCB함유폐기물	0.0	1,112.7	0.0	0.0	0.0	0.0	0.0	1,112.7	0.0	0.0	0.0	0.0



마. 지역(시·군·구)별 사업장지정폐기물 발생량 및 처리방법별 처리 현황

(단위: 톤/년)

관할청	시·도	시·군·구	폐기물 종류	발생내역		처리방법				보관량
				전년도 이월량	'13년도 발생량	소각	매립	재활용	기타	
총합계				98,963.6	4,377,387.7	626,940.0	865,216.2	2,675,706.2	203,617.7	104,871.2
한강청	서울특별시	합계		36,489.4	1,252,839.8	159,819.8	253,691.9	761,038.2	80,151.6	34,627.7
		합계		1,213.7	91,491.5	14,776.4	46,293.4	29,249.1	1,283.7	1,102.6
		강남구	소계	0.0	28,541.8	2,331.9	23,761.2	2,361.9	86.8	0.0
			기타 폐유기용제	0.0	77.5	76.5	0.0	1.0	0.0	0.0
			소각재	0.0	23,278.4	0.0	23,278.4	0.0	0.0	0.0
			폐산	0.0	685.5	0.0	0.0	682.6	2.9	0.0
			폐석면	0.0	556.8	0.0	482.8	0.0	74.0	0.0
			폐알칼리	0.0	5.6	0.0	0.0	5.6	0.0	0.0
			폐유	0.0	2,122.5	439.9	0.0	1,672.7	9.9	0.0
			폐유독물	0.0	1,800.1	1,800.1	0.0	0.0	0.0	0.0
			폐페인트 및 페락카	0.0	10.6	10.6	0.0	0.0	0.0	0.0
			할로겐족유기용제	0.0	4.8	4.8	0.0	0.0	0.0	0.0
			강동구	소계	0.0	946.2	228.1	225.1	492.0	1.0
		기타 폐유기용제		0.0	53.7	53.7	0.0	0.0	0.0	0.0
		폐산		0.0	220.6	0.0	0.0	220.6	0.0	0.0
		폐석면		0.0	226.1	0.0	225.1	0.0	1.0	0.0
		폐유		0.0	428.2	156.8	0.0	271.4	0.0	0.0
		폐페인트 및 페락카		0.0	17.6	17.6	0.0	0.0	0.0	0.0
		강북구	소계	0.2	1,589.7	177.5	123.9	1,284.1	4.2	0.2
			기타 폐유기용제	0.0	16.1	11.2	0.0	4.9	0.0	0.0
			폐산	0.0	103.6	0.0	0.0	103.6	0.0	0.0
			폐석면	0.0	128.1	0.0	123.9	0.0	4.2	0.0
			폐수처리오니	0.0	0.3	0.3	0.0	0.0	0.0	0.0
			폐유	0.2	1,341.4	165.8	0.0	1,175.6	0.0	0.2
			폐유독물	0.0	0.1	0.1	0.0	0.0	0.0	0.0
			폐페인트 및 페락카	0.0	0.1	0.1	0.0	0.0	0.0	0.0

(단위: 톤/년)

관할청	시·도	시·군·구	폐기물 종류	발생내역		처리방법				보관량
				전년도 이월량	'13년도 발생량	소각	매립	재활용	기타	
한강청	서울특별시	강서구	소계	84.1	2,119.4	1,232.4	303.1	557.0	4.5	106.5
			기타 폐유기용제	82.2	1,221.5	961.8	0.0	239.5	0.0	102.4
			폐산	0.0	120.6	0.0	0.0	119.2	0.0	1.4
			폐석면	0.0	307.6	0.0	303.1	0.0	4.5	0.0
			폐알칼리	0.0	1.3	0.0	0.0	1.3	0.0	0.0
			폐유	1.9	436.3	238.9	0.0	197.0	0.0	2.3
			폐유독물	0.0	0.1	0.1	0.0	0.0	0.0	0.0
			폐페인트 및 페락카	0.0	32.0	31.6	0.0	0.0	0.0	0.4
		관악구	소계	0.0	2,083.2	586.8	286.2	1,179.2	23.1	7.9
			기타 폐유기용제	0.0	471.7	466.5	0.0	5.2	0.0	0.0
			폐산	0.0	361.3	0.0	0.0	360.4	0.9	0.0
			폐석면	0.0	316.3	0.0	286.2	0.0	22.2	7.9
			폐수처리오니	0.0	0.0	0.0	0.0	0.0	0.0	0.0
			폐유	0.0	921.8	108.2	0.0	813.6	0.0	0.0
			폐유독물	0.0	12.0	12.0	0.0	0.0	0.0	0.0
			폐페인트 및 페락카	0.0	0.1	0.1	0.0	0.0	0.0	0.0
		광진구	소계	0.1	904.4	150.9	148.8	574.3	30.4	0.1
			기타 폐유기용제	0.0	27.5	27.5	0.0	0.0	0.0	0.0
			폐산	0.0	236.7	0.0	0.0	213.1	23.6	0.0
			폐석면	0.0	149.2	0.0	148.8	0.0	0.4	0.0
			폐수처리오니	0.0	29.1	29.1	0.0	0.0	0.0	0.0
			폐알칼리	0.0	6.4	0.0	0.0	0.0	6.4	0.0
			폐유	0.1	436.2	75.0	0.0	361.2	0.0	0.1
			폐유독물	0.0	1.6	1.6	0.0	0.0	0.0	0.0
			폐페인트 및 페락카	0.0	0.5	0.5	0.0	0.0	0.0	0.0
			할로겐족유기용제	0.0	17.2	17.2	0.0	0.0	0.0	0.0
		구로구	소계	0.0	1,359.0	264.3	210.3	823.2	60.6	0.6
			공정오니	0.0	23.5	0.0	23.5	0.0	0.0	0.0

(단위: 톤/년)

관할청	시·도	시·군·구	폐기물 종류	발생내역		처리방법				보관량
				전년도 이월량	'13년도 발생량	소각	매립	재활용	기타	
한강청	서울특별시	구로구	기타 폐유기용제	0.0	73.2	72.0	0.0	1.2	0.0	0.0
			폐산	0.0	195.9	0.0	0.0	195.9	0.0	0.0
			폐석면	0.0	191.1	0.0	186.8	0.0	3.7	0.6
			폐알칼리	0.0	18.7	0.0	0.0	18.7	0.0	0.0
			폐유	0.0	771.7	162.7	0.0	606.9	2.1	0.0
			폐유독물	0.0	0.4	0.4	0.0	0.0	0.0	0.0
			페페인트 및 페락카	0.0	4.2	3.7	0.0	0.5	0.0	0.0
			페합성수지	0.0	54.8	0.0	0.0	0.0	54.8	0.0
			할로겐족유기용제	0.0	23.3	23.3	0.0	0.0	0.0	0.0
			PCB함유폐기물	0.0	2.2	2.2	0.0	0.0	0.0	0.0
			소계	10.4	3,373.1	876.1	307.7	2,104.4	83.3	12.0
		금천구	기타 폐유기용제	0.2	90.7	72.6	0.0	17.7	0.0	0.6
			폐산	2.1	208.6	0.0	0.0	181.6	27.0	2.1
			폐석면	0.0	300.4	0.0	297.5	0.0	2.9	0.0
			폐수처리오니	0.0	73.1	0.0	9.4	28.5	35.2	0.0
			폐알칼리	0.0	16.1	0.0	0.0	0.0	16.1	0.0
			폐유	7.8	2,425.2	545.8	0.0	1,876.2	2.1	8.9
			폐유독물	0.0	1.2	1.2	0.0	0.0	0.0	0.0
			폐주물사 및 폐사	0.0	0.8	0.0	0.8	0.0	0.0	0.0
			페페인트 및 페락카	0.3	256.6	256.5	0.0	0.0	0.0	0.4
			할로겐족유기용제	0.0	0.4	0.0	0.0	0.4	0.0	0.0
			소계	0.0	1.5	0.0	1.5	0.0	0.0	0.0
		남구	폐석면	0.0	1.5	0.0	1.5	0.0	0.0	0.0
			소계	0.0	1.5	0.0	1.5	0.0	0.0	0.0
		노원구	소계	8.0	5,317.8	158.7	4,104.9	1,048.1	13.1	1.0
			기타 폐유기용제	0.0	28.5	27.8	0.0	0.7	0.0	0.0
			소각재	8.0	3,704.2	0.0	3,712.2	0.0	0.0	0.0
			폐산	0.0	227.9	0.0	0.0	226.8	1.1	0.0
			폐석면	0.0	405.3	0.0	392.7	0.0	11.6	1.0

(단위: 톤/년)

관할청	시·도	시·군·구	폐기물 종류	발생내역		처리방법				보관량
				전년도 이월량	'13년도 발생량	소각	매립	재활용	기타	
한강청	서울특별시	노원구	폐수처리오니	0.0	1.2	1.2	0.0	0.0	0.0	0.0
			폐알칼리	0.0	6.7	0.0	0.0	6.3	0.4	0.0
			폐유	0.0	943.2	128.9	0.0	814.3	0.0	0.0
			폐유독물	0.0	0.6	0.6	0.0	0.0	0.0	0.0
			폐페인트 및 페락카	0.0	0.2	0.2	0.0	0.0	0.0	0.0
		도봉구	소계	1.1	799.1	197.8	74.4	523.0	3.3	1.7
			기타 폐유기용제	0.3	13.8	12.1	0.0	2.0	0.0	0.0
			폐산	0.0	76.1	0.0	0.0	76.1	0.0	0.0
			폐석면	0.0	77.7	0.0	74.4	0.0	2.8	0.5
			폐수처리오니	0.0	0.1	0.1	0.0	0.0	0.0	0.0
			폐유	0.8	631.1	185.3	0.0	444.9	0.5	1.2
			폐페인트 및 페락카	0.0	0.3	0.3	0.0	0.0	0.0	0.0
		동대문구	소계	0.0	1,496.7	219.8	393.9	851.1	28.3	3.6
			기타 폐유기용제	0.0	95.2	92.1	0.0	3.1	0.0	0.0
			폐산	0.0	126.2	0.0	0.0	122.9	3.3	0.0
			폐석면	0.0	420.6	0.0	393.9	0.0	23.1	3.6
			폐알칼리	0.0	1.9	0.0	0.0	0.0	1.9	0.0
			폐유	0.0	843.8	118.7	0.0	725.1	0.0	0.0
			폐유독물	0.0	1.9	1.9	0.0	0.0	0.0	0.0
			폐페인트 및 페락카	0.0	0.8	0.8	0.0	0.0	0.0	0.0
			폐흡착제 및 폐흡수제	0.0	3.0	3.0	0.0	0.0	0.0	0.0
			할로겐족유기용제	0.0	3.3	3.3	0.0	0.0	0.0	0.0
		동작구	소계	7.1	1,206.9	273.6	218.4	684.0	27.6	10.4
			기타 폐유기용제	1.1	61.7	59.7	0.0	1.5	0.0	1.6
			폐산	0.4	102.7	0.0	0.0	100.5	2.2	0.4
			폐석면	0.0	244.1	0.0	218.4	0.0	25.4	0.3
			폐유	4.7	784.5	200.2	0.0	582.0	0.0	7.0
			폐유독물	0.0	0.1	0.1	0.0	0.0	0.0	0.0

(단위: 톤/년)

관할청	시·도	시·군·구	폐기물 종류	발생내역		처리방법				보관량
				전년도 이월량	'13년도 발생량	소각	매립	재활용	기타	
한강청	서울특별시	동작구	페페인트 및 페락카	0.9	13.8	13.6	0.0	0.0	0.0	1.1
		마포구	소계	169.7	8,128.7	670.5	6,290.5	1,288.2	4.5	44.7
			기타 폐유기용제	0.0	84.9	81.0	0.0	3.9	0.0	0.0
			소각재	169.7	5,977.5	0.0	6,105.5	0.0	0.0	41.7
			폐산	0.0	135.1	0.0	0.0	133.4	1.7	0.0
			폐석면	0.0	190.5	0.0	185.0	0.0	2.5	3.0
			페알칼리	0.0	0.3	0.0	0.0	0.0	0.3	0.0
			폐유	0.0	1,700.1	562.2	0.0	1,137.9	0.0	0.0
			폐유독물	0.0	2.7	2.7	0.0	0.0	0.0	0.0
			페페인트 및 페락카	0.0	37.4	24.4	0.0	13.0	0.0	0.0
			PCB함유폐기물	0.0	0.2	0.2	0.0	0.0	0.0	0.0
		서대문구	소계	0.0	1,263.9	392.9	208.3	655.7	7.0	0.0
			기타 폐유기용제	0.0	277.1	274.7	0.0	2.4	0.0	0.0
			폐산	0.0	306.1	0.0	0.0	305.2	0.9	0.0
			폐석면	0.0	214.4	0.0	208.3	0.0	6.1	0.0
			폐수처리오니	0.0	2.5	2.5	0.0	0.0	0.0	0.0
			폐유	0.0	455.1	107.0	0.0	348.1	0.0	0.0
			페페인트 및 페락카	0.0	0.1	0.1	0.0	0.0	0.0	0.0
			폐흡착제 및 폐흡수제	0.0	4.7	4.7	0.0	0.0	0.0	0.0
			할로겐족유기용제	0.0	3.9	3.9	0.0	0.0	0.0	0.0
		서초구	소계	1.8	3,659.9	724.8	617.0	2,106.5	211.3	2.1
			기타 폐유기용제	0.0	176.6	174.6	0.0	2.0	0.0	0.0
			소각재	0.0	1.7	0.0	1.7	0.0	0.0	0.0
			폐산	0.0	503.9	0.0	0.0	502.9	1.0	0.0
			폐석면	0.0	791.1	0.0	615.3	0.0	175.8	0.0
			폐유	1.8	2,139.7	503.3	0.0	1,601.6	34.5	2.1
			폐유독물	0.0	2.1	2.1	0.0	0.0	0.0	0.0
			페페인트 및 페락카	0.0	44.8	44.8	0.0	0.0	0.0	0.0

(단위: 톤/년)

관할청	시·도	시·군·구	폐기물 종류	발생내역		처리방법				보관량
				전년도 이월량	'13년도 발생량	소각	매립	재활용	기타	
한강청	서울특별시	성동구	소계	102.1	3,248.0	931.4	399.3	1,586.6	331.7	101.1
			기타 폐유기용제	54.9	150.3	146.1	0.0	4.2	0.0	54.9
			폐산	35.8	492.6	0.0	0.0	259.0	245.1	24.3
			폐석면	0.0	432.2	0.0	399.3	0.0	32.9	0.0
			폐수처리오니	3.0	52.3	0.0	0.0	0.0	51.1	4.2
			폐알칼리	0.0	5.0	0.0	0.0	2.4	2.6	0.0
			폐유	8.4	2,078.0	749.1	0.0	1,320.0	0.0	17.3
			폐유독물	0.0	0.1	0.1	0.0	0.0	0.0	0.0
			폐페인트 및 페락카	0.0	36.5	36.1	0.0	0.0	0.0	0.4
			폐흡착제 및 폐흡수제	0.0	0.8	0.0	0.0	0.8	0.0	0.0
			할로겐족유기용제	0.0	0.2	0.0	0.0	0.2	0.0	0.0
			소계	549.6	1,548.2	378.8	382.0	719.2	68.2	549.6
		기타 폐유기용제	0.0	219.7	217.9	0.0	1.8	0.0	0.0	
		폐산	0.0	180.9	0.0	0.0	151.6	29.3	0.0	
		폐석면	0.0	397.5	0.0	382.0	0.0	15.5	0.0	
		폐알칼리	0.0	23.4	0.0	0.0	0.0	23.4	0.0	
		폐유	549.6	693.5	127.7	0.0	565.8	0.0	549.6	
		폐유독물	0.0	12.5	12.5	0.0	0.0	0.0	0.0	
		폐페인트 및 페락카	0.0	5.8	5.8	0.0	0.0	0.0	0.0	
		할로겐족유기용제	0.0	14.9	14.9	0.0	0.0	0.0	0.0	
		소계	3.4	8,454.4	3,016.1	217.4	5,135.2	45.7	43.4	
		기타 폐유기용제	3.3	416.5	177.1	0.0	242.5	0.0	0.2	
		폐산	0.0	923.9	0.0	0.0	923.9	0.0	0.0	
		폐석면	0.0	274.4	0.0	217.4	0.0	13.8	43.2	
		폐수처리오니	0.0	0.1	0.1	0.0	0.0	0.0	0.0	
		폐유	0.1	6,444.2	2,678.8	0.0	3,733.6	31.9	0.0	
		폐페인트 및 페락카	0.0	390.0	154.8	0.0	235.2	0.0	0.0	
		할로겐족유기용제	0.0	5.3	5.3	0.0	0.0	0.0	0.0	

(단위: 톤/년)

관할청	시·도	시·군·구	폐기물 종류	발생내역		처리방법				보관량	
				전년도 이월량	'13년도 발생량	소각	매립	재활용	기타		
한강청	서울특별시	양천구	소계	46.7	5,687.2	121.4	4,908.3	553.6	108.7	41.9	
			기타 폐유기용제	0.0	11.3	6.8	0.0	4.5	0.0	0.0	
			소각재	45.6	4,697.7	0.0	4,701.4	0.0	0.0	41.9	
			폐산	0.0	31.0	0.0	0.0	22.6	8.4	0.0	
			폐석면	0.0	227.1	0.0	206.9	0.0	20.2	0.0	
			폐유	1.1	674.6	108.3	0.0	526.5	40.9	0.0	
			폐유독물	0.0	0.0	0.0	0.0	0.0	0.0	0.0	
			폐페인트 및 페락카	0.0	5.4	5.4	0.0	0.0	0.0	0.0	
			할로겐족유기용제	0.0	0.9	0.9	0.0	0.0	0.0	0.0	
			PCB함유폐기물	0.0	39.2	0.0	0.0	0.0	39.2	0.0	
			영등포구	소계	162.0	2,462.5	438.0	801.5	1,196.7	24.9	163.4
		기타 폐유기용제		159.9	123.0	120.4	0.0	2.1	0.0	160.4	
		폐농약		0.0	0.1	0.1	0.0	0.0	0.0	0.0	
		폐산		0.6	337.1	0.0	0.0	337.5	0.0	0.2	
		폐석면		0.0	574.9	0.0	568.7	0.0	6.2	0.0	
		폐수처리오니		0.0	22.0	2.1	1.4	0.0	18.5	0.0	
		폐알칼리		0.0	11.2	0.0	0.0	11.2	0.0	0.0	
		폐유		1.1	1,138.6	291.2	0.0	845.9	0.2	2.4	
		폐유독물		0.0	6.7	6.7	0.0	0.0	0.0	0.0	
		폐주물사 및 폐사		0.0	231.4	0.0	231.4	0.0	0.0	0.0	
		폐페인트 및 페락카		0.4	16.5	16.5	0.0	0.0	0.0	0.4	
		할로겐족유기용제		0.0	1.0	1.0	0.0	0.0	0.0	0.0	
		용산구		소계	5.3	1,150.9	219.5	189.3	683.5	56.0	7.9
				기타 폐유기용제	0.1	27.4	27.0	0.0	0.0	0.0	0.5
			폐산	0.3	298.5	0.0	0.0	275.6	22.0	1.2	
			폐석면	0.0	201.6	0.0	189.3	0.0	12.3	0.0	
			폐유	4.8	548.8	118.2	0.0	407.9	21.7	5.8	
			폐유독물	0.0	0.6	0.6	0.0	0.0	0.0	0.0	

(단위: 톤/년)

관할청	시·도	시·군·구	폐기물 종류	발생내역		처리방법				보관량
				전년도 이월량	'13년도 발생량	소각	매립	재활용	기타	
한강청	서울특별시	용산구	폐페인트 및 페락카	0.1	70.3	70.0	0.0	0.0	0.0	0.4
			폐흡착제 및 폐흡수제	0.0	3.7	3.7	0.0	0.0	0.0	0.0
		은평구	소계	0.0	1,509.4	227.1	708.9	568.7	4.7	0.0
			기타 폐유기용제	0.0	8.6	8.6	0.0	0.0	0.0	0.0
			소각재	0.0	535.8	0.0	535.8	0.0	0.0	0.0
			폐산	0.0	47.3	0.0	0.0	47.3	0.0	0.0
			폐석면	0.0	177.8	0.0	173.1	0.0	4.7	0.0
			폐알칼리	0.0	1.0	0.0	0.0	1.0	0.0	0.0
			폐유	0.0	733.0	212.6	0.0	520.4	0.0	0.0
			폐유독물	0.0	0.2	0.2	0.0	0.0	0.0	0.0
			폐페인트 및 페락카	0.0	5.7	5.7	0.0	0.0	0.0	0.0
			종로구	소계	33.0	1,816.0	190.5	752.4	865.2	39.8
		기타 폐유기용제		33.0	90.6	122.2	0.0	0.3	0.0	1.1
		폐산		0.0	411.8	0.0	0.0	411.8	0.0	0.0
		폐석면		0.0	790.8	0.0	752.4	0.0	38.4	0.0
		폐수처리오니		0.0	1.1	1.1	0.0	0.0	0.0	0.0
		폐알칼리		0.0	1.4	0.0	0.0	0.0	1.4	0.0
		폐유		0.0	510.6	57.5	0.0	453.1	0.0	0.0
		폐유독물		0.0	8.0	8.0	0.0	0.0	0.0	0.0
		할로겐족유기용제		0.0	1.7	1.7	0.0	0.0	0.0	0.0
		중구	소계	20.0	1,999.1	647.2	518.1	838.5	11.9	3.4
			기타 폐유기용제	0.0	65.7	38.9	0.0	26.8	0.0	0.0
			폐산	0.0	533.2	0.0	0.0	528.0	5.2	0.0
			폐석면	0.0	524.7	0.0	518.1	0.0	6.6	0.0
			폐수처리오니	0.0	0.8	0.8	0.0	0.0	0.0	0.0
			폐알칼리	0.0	0.1	0.0	0.0	0.0	0.1	0.0
			폐유	18.0	845.4	578.3	0.0	283.7	0.0	1.4
			폐유독물	0.0	1.3	1.3	0.0	0.0	0.0	0.0



(단위: 톤/년)

관할청	시·도	시·군·구	폐기물 종류	발생내역		처리방법				보관량		
				전년도 이월량	'13년도 발생량	소각	매립	재활용	기타			
한강청	서울특별시	중구	페페인트 및 페락카	2.0	21.2	21.2	0.0	0.0	0.0	2.0		
			할로겐족유기용제	0.0	6.7	6.7	0.0	0.0	0.0	0.0		
		중랑구	소계	9.1	824.5	120.3	141.0	569.2	3.1	0.0		
			기타 폐유기용제	0.0	5.3	5.3	0.0	0.0	0.0	0.0		
			폐산	0.0	50.5	0.0	0.0	50.5	0.0	0.0		
			폐석면	0.0	144.1	0.0	141.0	0.0	3.1	0.0		
			폐유	9.1	624.1	114.5	0.0	518.7	0.0	0.0		
			페페인트 및 페락카	0.0	0.5	0.5	0.0	0.0	0.0	0.0		
		합계				4,851.3	297,537.9	32,319.8	83,885.3	170,975.0	11,581.8	3,627.3
		인천광역시	강화군	소계	0.0	513.7	38.8	334.7	39.9	99.6	0.7	
	공정오니			0.0	82.7	0.0	0.0	0.0	82.7	0.0		
	폐산			0.0	4.9	0.0	0.0	4.9	0.0	0.0		
	폐석면			0.0	338.6	0.0	334.7	0.0	3.2	0.7		
	폐수처리오니			0.0	13.4	0.0	0.0	0.0	13.4	0.0		
	폐유			0.0	71.1	35.8	0.0	35.0	0.3	0.0		
	폐유독물			0.0	2.7	2.7	0.0	0.0	0.0	0.0		
	페페인트 및 페락카			0.0	0.3	0.3	0.0	0.0	0.0	0.0		
	계양구			소계	0.0	1,248.2	378.9	199.8	631.0	34.0	4.5	
			기타 폐유기용제	0.0	24.7	13.7	0.0	11.0	0.0	0.0		
			폐산	0.0	287.3	0.0	0.0	252.9	29.9	4.5		
			폐석면	0.0	200.1	0.0	199.8	0.0	0.3	0.0		
			페알칼리	0.0	8.2	0.0	0.0	8.2	0.0	0.0		
			폐유	0.0	657.7	295.0	0.0	358.9	3.8	0.0		
			폐유독물	0.0	0.5	0.5	0.0	0.0	0.0	0.0		
			페페인트 및 페락카	0.0	69.7	69.7	0.0	0.0	0.0	0.0		
	남구		소계	46.6	13,092.7	1,991.6	1,027.5	8,043.3	2,044.5	32.4		
			기타 폐유기용제	0.0	344.7	333.0	0.0	11.7	0.0	0.0		
			폐내화물 및 도자기조각	0.0	47.1	0.0	47.1	0.0	0.0	0.0		

(단위: 톤/년)

관할청	시·도	시·군·구	폐기물 종류	발생내역		처리방법				보관량
				전년도 이월량	'13년도 발생량	소각	매립	재활용	기타	
한강청	인천광역시	남구	폐산	20.6	6,301.1	0.0	0.0	6,277.9	36.6	7.2
			폐석면	0.0	580.8	0.0	551.6	0.0	29.2	0.0
			폐수처리오니	2.1	2,585.0	0.0	428.8	184.5	1,973.8	0.0
			폐유	22.9	3,021.1	1,452.0	0.0	1,561.9	4.9	25.2
			폐유독물	0.0	0.2	0.2	0.0	0.0	0.0	0.0
			폐페인트 및 페락카	1.0	212.7	206.4	0.0	7.3	0.0	0.0
			PCB함유폐기물	0.0	0.0	0.0	0.0	0.0	0.0	0.0
		소계	1,603.6	62,111.8	5,535.8	22,052.9	32,555.3	1,852.5	1,718.9	
		남동구	공정오니	0.0	41.3	1.3	39.4	0.6	0.0	0.0
			광재	4.6	476.0	0.0	18.4	460.6	0.0	1.6
			기타 폐유기용제	1,327.7	13,783.3	1,461.7	0.0	12,123.5	0.0	1,525.8
			분진	22.0	2,184.4	0.0	2,033.3	156.1	0.0	17.0
			소각재	5.0	2,014.9	0.0	2,014.0	0.0	0.0	5.9
			폐산	34.1	14,226.4	12.1	0.0	13,686.5	536.2	25.7
			폐석면	0.0	597.5	0.0	589.7	0.0	7.8	0.0
			폐수처리오니	161.7	21,287.1	337.9	17,357.0	2,496.1	1,147.8	110.0
			폐알칼리	0.0	573.6	0.0	1.1	411.8	160.7	0.0
			폐유	42.9	5,063.1	1,912.2	0.0	3,160.9	0.0	32.9
			폐유독물	0.0	210.7	210.7	0.0	0.0	0.0	0.0
			폐페인트 및 페락카	5.6	1,606.9	1,586.8	0.0	25.7	0.0	0.0
			폐흡착제 및 폐흡수제	0.0	0.8	0.0	0.0	0.8	0.0	0.0
			할로겐족유기용제	0.0	45.8	13.1	0.0	32.7	0.0	0.0
			소계	1,263.6	96,621.1	1,236.2	13,805.9	82,056.4	42.1	744.1
			동구	기타 폐유기용제	0.0	351.1	341.6	0.0	9.5	0.0
		분진		1,263.0	92,164.2	0.0	13,278.6	79,406.0	0.0	742.6
		폐산		0.0	215.9	0.0	0.0	180.1	35.8	0.0
		폐석면		0.0	528.6	0.0	527.3	0.0	1.3	0.0
		폐알칼리		0.0	5.0	0.0	0.0	0.0	5.0	0.0

(단위: 톤/년)

관할청	시·도	시·군·구	폐기물 종류	발생내역		처리방법				보관량
				전년도 이월량	'13년도 발생량	소각	매립	재활용	기타	
한강청	인천광역시	동구	폐유	0.6	3,005.8	544.1	0.0	2,460.8	0.0	1.5
			페페인트 및 페락카	0.0	350.5	350.5	0.0	0.0	0.0	0.0
		부평구	소계	32.8	8,713.0	2,725.6	1,248.5	4,314.8	442.8	14.1
			기타 폐유기용제	0.0	925.7	128.3	0.0	797.4	0.0	0.0
			분진	0.0	7.9	0.0	0.0	7.9	0.0	0.0
			폐산	4.6	894.2	0.0	0.0	877.2	21.4	0.2
			폐석면	2.5	682.9	0.0	681.2	0.0	1.7	2.5
			폐수처리오니	24.4	1,124.5	0.0	567.3	361.7	210.5	9.4
			폐유	0.1	3,623.0	1,356.1	0.0	2,265.8	0.0	1.2
			폐유독물	0.0	3.9	3.9	0.0	0.0	0.0	0.0
			페페인트 및 페락카	1.2	1,238.3	1,235.3	0.0	3.4	0.0	0.8
			할로겐족유기용제	0.0	3.4	2.0	0.0	1.4	0.0	0.0
			PCB함유폐기물	0.0	209.2	0.0	0.0	0.0	209.2	0.0
			서구	소계	724.3	89,330.4	11,746.7	39,627.8	31,303.6	6,930.1
		공정오니		11.0	938.1	1.9	915.8	21.0	0.0	10.4
		광재		0.0	158.4	0.0	0.0	158.4	0.0	0.0
		기타 폐유기용제		19.6	8,531.8	3,293.2	0.0	5,256.8	0.0	1.4
		분진		0.6	2,844.1	0.0	2,798.4	40.8	4.9	0.6
		소각재		64.1	5,028.5	0.0	5,033.6	0.0	0.0	59.0
		폐산		75.6	17,516.0	14.0	0.0	14,724.7	2,799.4	53.5
		폐석면		0.0	1,265.6	0.0	1,246.5	0.0	2.9	16.2
		폐수처리오니		461.9	36,762.4	944.5	29,526.2	2,384.7	4,079.8	289.1
		페알칼리		74.0	3,307.2	0.0	0.0	3,360.9	18.6	1.7
		폐유		14.2	10,057.9	6,012.6	0.0	4,048.2	0.0	11.3
		폐유독물		0.0	7.3	7.3	0.0	0.0	0.0	0.0
		폐주물사 및 폐사		0.0	134.3	0.0	107.3	27.0	0.0	0.0
		페페인트 및 페락카		2.2	2,680.5	1,412.2	0.0	1,267.1	1.5	1.9
		폐흡착제 및 폐흡수제		0.3	6.8	7.1	0.0	0.0	0.0	0.0

(단위: 톤/년)

관할청	시·도	시·군·구	폐기물 종류	발생내역		처리방법				보관량
				전년도 이월량	'13년도 발생량	소각	매립	재활용	기타	
한강청	인천광역시	서구	할로겐족유기용제	0.8	67.3	52.7	0.0	14.0	0.0	1.4
			PCB함유폐기물	0.0	24.2	1.2	0.0	0.0	23.0	0.0
		연수구	소계	0.0	2,319.0	439.5	75.6	1,772.2	30.5	1.2
			기타 폐유기용제	0.0	84.9	47.5	0.0	36.8	0.0	0.6
			폐산	0.0	151.2	0.0	0.0	140.5	10.7	0.0
			폐석면	0.0	82.3	0.0	75.6	0.0	6.7	0.0
			페알칼리	0.0	13.6	0.0	0.0	0.5	13.1	0.0
			폐유	0.0	1,972.4	377.4	0.0	1,594.4	0.0	0.6
			폐유독물	0.0	1.9	1.9	0.0	0.0	0.0	0.0
			페페인트 및 페락카	0.0	12.6	12.6	0.0	0.0	0.0	0.0
			할로겐족유기용제	0.0	0.1	0.1	0.0	0.0	0.0	0.0
			소계	0.0	604.5	152.9	229.4	216.6	5.6	0.0
		옹진군	기타 폐유기용제	0.0	2.9	2.9	0.0	0.0	0.0	0.0
			폐산	0.0	3.0	0.0	0.0	2.0	1.0	0.0
			폐석면	0.0	232.3	0.0	229.4	0.0	2.9	0.0
			폐유	0.0	306.8	92.2	0.0	214.6	0.0	0.0
			폐유독물	0.0	4.2	4.2	0.0	0.0	0.0	0.0
			페페인트 및 페락카	0.0	53.6	53.6	0.0	0.0	0.0	0.0
			PCB함유폐기물	0.0	1.7	0.0	0.0	0.0	1.7	0.0
			소계	0.0	604.5	152.9	229.4	216.6	5.6	0.0
		인천경제자유도시	소계	104.3	5,304.7	284.4	4,035.3	949.7	15.0	124.6
			기타 폐유기용제	0.0	1,024.3	226.7	0.0	797.6	0.0	0.0
			소각재	104.1	4,011.0	0.0	3,990.5	0.0	0.0	124.6
			폐산	0.0	49.3	0.0	0.0	35.9	13.4	0.0
			폐석면	0.0	46.2	0.0	44.8	0.0	1.4	0.0
			페알칼리	0.0	0.0	0.0	0.0	0.0	0.0	0.0
			폐유	0.2	162.0	45.8	0.0	116.2	0.2	0.0
			폐유독물	0.0	2.0	2.0	0.0	0.0	0.0	0.0
			페페인트 및 페락카	0.0	2.0	2.0	0.0	0.0	0.0	0.0

(단위: 톤/년)

관할청	시·도	시·군·구	폐기물 종류	발생내역		처리방법				보관량
				전년도 이월량	'13년도 발생량	소각	매립	재활용	기타	
한강청	인천광역시	인천경제자유지역	할로겐족유기용제	0.0	7.9	7.9	0.0	0.0	0.0	0.0
		중구	소계	1,076.1	17,678.8	7,789.4	1,247.9	9,092.2	85.1	540.3
			공정오니	0.2	0.4	0.5	0.0	0.0	0.0	0.1
			기타 폐유기용제	451.2	7,788.7	6,939.6	0.0	1,049.2	0.0	251.1
			소각재	0.0	1,093.5	0.0	980.3	113.2	0.0	0.0
			폐산	0.1	331.5	0.0	0.0	250.0	81.4	0.2
			폐석면	0.0	268.8	0.0	267.6	0.0	1.2	0.0
			폐알칼리	0.0	5.1	0.0	0.0	3.9	1.2	0.0
			폐유	624.2	8,040.5	737.4	0.0	7,638.8	0.0	288.5
			폐유독물	0.0	4.5	4.5	0.0	0.0	0.0	0.0
			폐촉매	0.0	22.3	0.0	0.0	22.3	0.0	0.0
			폐페인트 및 페락카	0.4	100.7	85.9	0.0	14.8	0.0	0.4
			폐합성수지	0.0	7.4	7.4	0.0	0.0	0.0	0.0
			폐흡착제 및 폐흡수제	0.0	3.6	3.6	0.0	0.0	0.0	0.0
			할로겐족유기용제	0.0	10.5	10.5	0.0	0.0	0.0	0.0
			PCB함유폐기물	0.0	1.3	0.0	0.0	0.0	1.3	0.0
			합계	30,424.4	863,810.4	112,723.6	123,513.2	560,814.1	67,286.1	29,897.8
	경기도	가평군	소계	0.0	651.0	14.9	444.3	191.0	0.7	0.1
			기타 폐유기용제	0.0	1.2	0.5	0.0	0.7	0.0	0.0
			소각재	0.0	6.0	0.0	6.0	0.0	0.0	0.0
			폐산	0.0	56.5	0.0	0.0	56.5	0.0	0.0
			폐석면	0.0	439.0	0.0	438.3	0.0	0.7	0.0
			폐유	0.0	148.3	14.4	0.0	133.8	0.0	0.1
		고양시	소계	3.9	13,926.0	1,545.8	5,159.8	6,891.4	326.3	6.6
			기타 폐유기용제	0.2	145.9	107.4	0.0	38.0	0.7	0.0
			소각재	0.0	4,004.0	0.0	4,004.0	0.0	0.0	0.0
			폐농약	0.0	95.7	95.7	0.0	0.0	0.0	0.0
			폐산	2.8	1,096.2	0.0	0.0	1,082.6	10.9	5.5

(단위: 톤/년)

관할청	시·도	시·군·구	폐기물 종류	발생내역		처리방법				보관량
				전년도 이월량	'13년도 발생량	소각	매립	재활용	기타	
한강청	경기도	고양시	페석면	0.0	1,288.9	0.0	1,149.9	0.0	138.9	0.1
			페알칼리	0.0	46.5	0.0	0.0	46.5	0.0	0.0
			폐유	0.9	7,159.5	1,259.5	0.0	5,724.3	175.8	0.8
			폐유독물	0.0	0.1	0.1	0.0	0.0	0.0	0.0
			페페인트 및 페락카	0.0	81.3	81.1	0.0	0.0	0.0	0.2
			폐흡착제 및 폐흡수제	0.0	5.9	0.0	5.9	0.0	0.0	0.0
			할로겐족유기용제	0.0	2.0	2.0	0.0	0.0	0.0	0.0
		과천시	소계	13.8	1,093.4	16.2	937.0	109.0	34.3	10.7
			기타 폐유기용제	0.0	3.4	3.4	0.0	0.0	0.0	0.0
			소각재	13.8	852.5	0.0	855.6	0.0	0.0	10.7
			페내화물 및 도자기조각	0.0	1.8	0.0	1.8	0.0	0.0	0.0
			폐산	0.0	63.5	0.0	0.0	62.4	1.1	0.0
			페석면	0.0	79.6	0.0	79.6	0.0	0.0	0.0
			페알칼리	0.0	18.3	0.0	0.0	0.0	18.3	0.0
			폐유	0.0	62.7	5.9	0.0	46.6	10.2	0.0
			폐유독물	0.0	0.5	0.5	0.0	0.0	0.0	0.0
			페페인트 및 페락카	0.0	0.0	0.0	0.0	0.0	0.0	0.0
			할로겐족유기용제	0.0	6.4	6.4	0.0	0.0	0.0	0.0
			PCB함유폐기물	0.0	4.7	0.0	0.0	0.0	4.7	0.0
			광명시	소계	24.5	4,308.7	881.0	2,186.2	1,228.1	9.6
		기타 폐유기용제		0.0	8.0	6.3	0.0	1.7	0.0	0.0
		소각재		24.5	2,093.0	0.0	2,089.2	0.0	0.0	28.3
		폐산		0.0	194.4	0.0	0.0	194.4	0.0	0.0
		페석면		0.0	97.0	0.0	97.0	0.0	0.0	0.0
		페알칼리		0.0	9.4	0.0	0.0	0.0	9.4	0.0
		폐유		0.0	817.2	304.7	0.0	512.3	0.2	0.0
		페페인트 및 페락카		0.0	1,089.7	570.0	0.0	519.7	0.0	0.0
		광주시	소계	1.9	5,538.1	517.5	643.0	2,373.4	1,946.0	60.1

(단위: 톤/년)

관할청	시·도	시·군·구	폐기물 종류	발생내역		처리방법				보관량
				전년도 이월량	'13년도 발생량	소각	매립	재활용	기타	
한강청	경기도	광주시	공정오니	0.0	77.5	77.5	0.0	0.0	0.0	0.0
			광재	0.0	260.5	0.0	0.0	0.0	232.3	28.2
			기타 폐유기용제	0.5	205.8	71.5	0.0	134.8	0.0	0.0
			분진	0.0	49.5	0.0	0.0	44.4	0.0	5.1
			소각재	0.0	20.7	0.0	20.7	0.0	0.0	0.0
			폐농약	0.0	0.9	0.9	0.0	0.0	0.0	0.0
			폐산	0.0	1,203.8	2.0	0.0	646.8	529.4	25.6
			폐석면	0.0	626.3	0.0	622.3	0.0	4.0	0.0
			폐알칼리	0.0	1,133.8	0.0	0.0	0.0	1,133.8	0.0
			폐유	1.0	1,794.2	250.9	0.0	1,543.0	0.1	1.2
			폐유독물	0.0	0.2	0.2	0.0	0.0	0.0	0.0
			폐페인트 및 페락카	0.4	120.4	114.5	0.0	1.0	5.3	0.0
			폐합성수지	0.0	41.1	0.0	0.0	0.0	41.1	0.0
			폐흡착제 및 폐흡수제	0.0	3.4	0.0	0.0	3.4	0.0	0.0
		소계	28.2	2,872.5	62.5	2,346.7	408.1	74.3	9.1	
		구리시	기타 폐유기용제	0.0	4.7	4.2	0.0	0.5	0.0	
			소각재	28.2	1,574.0	0.0	1,593.1	0.0	0.0	
			폐산	0.0	76.1	0.0	0.0	75.1	1.0	
			폐석면	0.0	808.5	0.0	752.1	0.0	56.4	
			폐수처리오니	0.0	33.1	0.0	1.5	14.7	16.9	
			폐유	0.0	375.5	57.7	0.0	317.8	0.0	
			폐페인트 및 페락카	0.0	0.6	0.6	0.0	0.0	0.0	
			소계	61.3	2,489.4	928.8	251.7	1,299.8	16.2	
		군포시	공정오니	0.0	31.4	0.0	30.7	0.7	0.0	
			기타 폐유기용제	0.1	129.0	116.7	0.0	12.4	0.0	
			분진	1.5	1.5	0.0	0.0	0.0	3.0	
			폐농약	0.0	0.1	0.1	0.0	0.0	0.0	
			폐산	0.0	263.3	0.0	0.0	252.2	11.1	
			소계	1.6	425.2	116.7	30.7	164.6	13.0	

(단위: 톤/년)

관할청	시·도	시·군·구	폐기물 종류	발생내역		처리방법				보관량
				전년도 이월량	'13년도 발생량	소각	매립	재활용	기타	
한강청	경기도	군포시	페석면	0.0	226.1	0.0	221.0	0.0	5.1	0.0
			폐유	16.9	615.8	285.5	0.0	344.4	0.0	2.8
			폐유독물	0.0	0.1	0.1	0.0	0.0	0.0	0.0
			페페인트 및 페락카	42.8	1,218.8	524.3	0.0	688.9	0.0	48.4
			폐흡착제 및 폐흡수제	0.0	0.3	0.3	0.0	0.0	0.0	0.0
			할로겐족유기용제	0.0	3.0	1.8	0.0	1.2	0.0	0.0
		김포시	소계	68.2	7,850.7	1,837.5	1,033.7	4,256.1	731.4	60.2
			광재	16.4	265.0	0.0	0.0	268.0	0.0	13.4
			기타 폐유기용제	0.4	560.6	268.0	0.0	290.5	0.0	2.5
			분진	0.0	30.3	0.0	0.0	30.3	0.0	0.0
			소각재	0.0	414.3	0.0	414.3	0.0	0.0	0.0
			폐농약	0.0	0.5	0.5	0.0	0.0	0.0	0.0
			폐산	6.1	306.9	0.7	0.0	234.5	70.0	7.8
			페석면	0.0	640.1	0.0	619.4	0.0	20.7	0.0
			페알칼리	0.0	150.5	0.6	0.0	36.3	113.6	0.0
			폐유	21.9	4,286.2	1,061.7	0.0	3,203.3	26.9	16.2
			폐유독물	0.0	4.9	4.9	0.0	0.0	0.0	0.0
			페페인트 및 페락카	2.8	672.8	486.7	0.0	188.7	0.2	0.0
			폐합성수지	20.0	500.0	0.0	0.0	0.0	500.0	20.0
			할로겐족유기용제	0.6	18.6	14.4	0.0	4.5	0.0	0.3
		남양주시	소계	11.1	4,762.9	374.1	1,415.0	2,493.0	457.1	34.8
			기타 폐유기용제	0.2	77.4	69.0	0.0	4.7	0.0	3.9
			소각재	0.0	413.0	0.0	413.0	0.0	0.0	0.0
			폐산	2.5	262.6	0.0	0.0	233.0	30.2	1.9
			페석면	0.0	1,172.4	0.0	984.4	0.0	164.8	23.2
			폐수처리오니	8.3	263.1	0.0	17.6	0.0	248.0	5.8
			페알칼리	0.0	14.1	0.0	0.0	0.0	14.1	0.0
			폐유	0.1	2,390.9	253.1	0.0	2,137.9	0.0	0.0



(단위: 톤/년)

관할청	시·도	시·군·구	폐기물 종류	발생내역		처리방법				보관량
				전년도 이월량	'13년도 발생량	소각	매립	재활용	기타	
한강청	경기도	남양주시	폐주물사 및 폐사	0.0	111.3	0.0	0.0	111.3	0.0	0.0
			페페인트 및 페락카	0.0	57.8	51.7	0.0	6.1	0.0	0.0
			PCB함유폐기물	0.0	0.3	0.3	0.0	0.0	0.0	0.0
		동두천시	소계	0.0	1,641.0	61.0	201.8	470.3	907.9	0.0
			기타 폐유기용제	0.0	250.3	13.4	0.0	236.9	0.0	0.0
			안정화 또는 고형화 처리물	0.0	852.9	0.0	0.0	0.0	852.9	0.0
			폐산	0.0	32.1	0.0	0.0	25.7	6.4	0.0
			폐석면	0.0	204.2	0.0	201.8	0.0	2.4	0.0
			폐수처리오니	0.0	46.1	0.0	0.0	0.0	46.1	0.0
			폐유	0.0	225.0	24.0	0.0	200.9	0.1	0.0
			폐유독물	0.0	1.1	1.1	0.0	0.0	0.0	0.0
			페페인트 및 페락카	0.0	22.5	22.5	0.0	0.0	0.0	0.0
			할로겐족유기용제	0.0	6.8	0.0	0.0	6.8	0.0	0.0
		부천시	소계	20,280.1	15,726.4	3,016.8	1,241.2	9,944.6	1,459.9	20,344.0
			공정오니	0.0	216.6	216.6	0.0	0.0	0.0	0.0
			기타 폐유기용제	82.2	1,217.5	308.0	0.0	911.4	0.0	80.3
			폐산	1.6	6,474.2	0.1	0.0	6,339.5	85.1	51.1
			폐석면	0.0	896.1	0.0	888.6	0.0	7.5	0.0
			폐수처리오니	19.2	1,252.7	5.7	352.6	637.2	255.6	20.8
			페알칼리	3.1	82.9	0.0	0.0	2.7	78.9	4.4
			폐유	20,172.9	2,826.8	795.9	0.0	2,025.0	0.0	20,178.8
			폐유독물	0.0	2.1	2.1	0.0	0.0	0.0	0.0
			페페인트 및 페락카	1.1	1,701.5	1,665.8	0.0	16.8	11.8	8.2
			폐흡착제 및 폐흡수제	0.0	1,030.4	0.0	0.0	9.4	1,021.0	0.0
			할로겐족유기용제	0.0	25.6	22.6	0.0	2.6	0.0	0.4
			성남시	소계	15.4	7,935.3	1,060.0	3,134.3	3,575.1	149.8
		기타 폐유기용제		0.1	848.7	470.1	0.0	378.4	0.0	0.3
		소각재		0.0	2,513.1	0.0	2,513.1	0.0	0.0	0.0

(단위: 톤/년)

관할청	시·도	시·군·구	폐기물 종류	발생내역		처리방법				보관량	
				전년도 이월량	'13년도 발생량	소각	매립	재활용	기타		
한강청	경기도	성남시	폐내화물 및 도자기조각	0.0	32.5	0.0	32.5	0.0	0.0	0.0	
			폐산	6.3	928.1	4.9	0.0	907.0	19.1	3.4	
			폐석면	0.0	610.9	0.0	547.3	0.0	52.1	11.5	
			폐수처리오니	9.0	381.1	4.5	20.5	285.4	63.5	16.2	
			폐알칼리	0.0	13.3	0.0	0.0	0.0	13.3	0.0	
			폐유	0.0	2,444.1	437.9	0.0	2,004.3	1.8	0.1	
			폐유독물	0.0	5.8	5.8	0.0	0.0	0.0	0.0	
			폐주물사 및 폐사	0.0	8.5	0.0	8.5	0.0	0.0	0.0	
			폐촉매	0.0	12.4	0.0	12.4	0.0	0.0	0.0	
			폐페인트 및 페락카	0.0	125.1	125.1	0.0	0.0	0.0	0.0	
			할로겐족유기용제	0.0	11.7	11.7	0.0	0.0	0.0	0.0	
			소계	162.3	22,550.4	2,424.5	6,638.3	12,974.0	620.0	55.9	
		수원시	기타 폐유기용제	29.3	10,555.6	1,551.4	0.0	9,002.5	1.0	30.0	
			소각재	111.1	4,226.9	0.0	4,325.5	0.0	0.0	12.5	
			폐내화물 및 도자기조각	0.0	5.1	0.0	5.1	0.0	0.0	0.0	
			폐농약	0.0	157.0	156.8	0.0	0.2	0.0	0.0	
			폐산	1.2	939.2	4.5	0.0	787.1	147.6	1.2	
			폐석면	0.0	2,279.2	0.0	2,219.1	0.0	59.7	0.4	
			폐수처리오니	20.7	381.2	4.4	71.0	316.3	0.0	10.2	
			폐알칼리	0.0	409.2	0.0	0.0	0.0	409.2	0.0	
			폐유	0.0	3,385.0	554.9	0.0	2,826.0	2.5	1.6	
			폐유독물	0.0	1.9	1.9	0.0	0.0	0.0	0.0	
			폐촉매	0.0	17.6	0.0	17.6	0.0	0.0	0.0	
			폐페인트 및 페락카	0.0	144.2	144.2	0.0	0.0	0.0	0.0	
			폐흡착제 및 폐흡수제	0.0	1.9	1.9	0.0	0.0	0.0	0.0	
			할로겐족유기용제	0.0	46.1	4.2	0.0	41.9	0.0	0.0	
			PCB함유폐기물	0.0	0.3	0.3	0.0	0.0	0.0	0.0	
			시흥시	소계	1,128.7	130,926.6	18,450.0	17,834.8	70,871.7	23,744.8	1,154.0

(단위: 톤/년)

관할청	시·도	시·군·구	폐기물 종류	발생내역		처리방법				보관량
				전년도 이월량	'13년도 발생량	소각	매립	재활용	기타	
한강청	경기도	시흥시	공정오니	0.2	789.0	11.1	778.0	0.1	0.0	0.0
			광재	29.5	2,207.8	0.0	0.0	2,222.0	0.0	15.3
			기타 폐유기용제	447.1	46,820.4	10,373.8	0.0	36,396.2	0.0	497.5
			분진	61.3	7,204.1	0.0	5,792.9	1,441.0	0.0	31.5
			소각재	66.9	4,691.4	0.0	3,521.4	0.0	1,062.0	174.9
			폐내화물 및 도자기조각	0.0	65.9	0.0	65.9	0.0	0.0	0.0
			폐산	227.8	25,940.7	12.4	0.0	14,619.6	11,258.0	278.5
			폐석면	0.0	608.6	0.0	583.0	0.0	25.6	0.0
			폐수처리오니	77.6	7,675.2	10.4	7,092.0	187.6	402.7	60.1
			폐알칼리	2.0	13,511.9	124.9	1.6	2,438.0	10,941.4	8.0
			폐유	18.2	14,119.9	4,627.2	0.0	9,439.0	51.7	20.2
			폐유독물	0.0	58.9	8.4	0.0	50.5	0.0	0.0
			폐주물사 및 폐사	0.0	266.6	0.0	0.0	266.6	0.0	0.0
			폐페인트 및 폐락카	180.8	3,835.3	1,404.3	0.0	2,596.7	3.4	11.7
			폐흡착제 및 폐흡수제	0.6	144.3	140.0	0.0	4.9	0.0	0.0
			할로겐족유기용제	16.7	2,986.6	1,737.5	0.0	1,209.5	0.0	56.3
			소계	1,060.5	217,203.2	26,014.6	35,152.7	133,588.6	22,184.1	1,323.7
		안산시	공정오니	0.9	6,557.0	768.9	5,736.1	44.3	6.5	2.1
			광재	28.5	3,731.3	0.0	0.0	260.3	3,483.1	16.4
			기타 폐유기용제	99.0	37,602.6	19,093.9	0.0	18,405.1	103.1	99.5
			분진	66.7	9,476.4	0.0	4,729.9	3,109.0	1,614.7	89.5
			소각재	177.6	16,162.2	0.0	12,498.7	3,587.3	0.0	253.8
			안정화 또는 고형화 처리물	36.8	224.2	0.0	251.2	0.0	0.0	9.8
			폐내화물 및 도자기조각	0.0	6.1	0.0	6.1	0.0	0.0	0.0
			폐농약	0.0	43.3	43.3	0.0	0.0	0.0	0.0
			폐산	326.5	94,841.8	16.0	0.0	85,842.1	8,951.3	358.9
			폐석면	0.0	1,303.7	0.0	1,285.3	0.0	18.4	0.0
			폐수처리오니	161.1	19,757.9	185.0	10,455.7	5,808.9	3,177.0	292.4

(단위: 톤/년)

관할청	시·도	시·군·구	폐기물 종류	발생내역		처리방법				보관량	
				전년도 이월량	'13년도 발생량	소각	매립	재활용	기타		
한강청	경기도	안산시	페알칼리	108.7	10,725.5	11.3	6.7	6,017.3	4,653.6	145.3	
			폐유	25.3	8,461.8	2,913.4	0.0	5,500.4	57.0	16.3	
			폐유독물	0.0	136.5	2.7	0.0	133.8	0.0	0.0	
			폐주물사 및 폐사	0.0	176.2	0.0	176.2	0.0	0.0	0.0	
			페페인트 및 페락카	28.8	6,215.0	2,848.6	0.0	3,244.4	117.4	33.4	
			폐흡착제 및 폐흡수제	0.0	75.6	32.3	6.8	33.8	2.0	0.7	
			할로겐족유기용제	0.6	1,704.3	97.4	0.0	1,601.9	0.0	5.6	
			PCB함유폐기물	0.0	1.8	1.8	0.0	0.0	0.0	0.0	
		안성시	소계	45.3	15,633.5	2,601.5	1,378.7	11,374.1	217.8	106.7	
			공정오니	0.0	34.5	0.0	34.5	0.0	0.0	0.0	
			광재	0.0	3.1	0.0	0.0	3.1	0.0	0.0	
			기타 폐유기용제	21.8	6,892.1	1,423.6	0.0	5,430.0	9.5	50.8	
			분진	0.0	11.5	0.0	11.5	0.0	0.0	0.0	
			소각재	7.2	537.2	0.0	536.0	0.0	0.0	8.4	
			폐산	9.5	4,371.1	11.4	0.0	4,163.0	189.3	16.9	
			페석면	0.0	809.0	0.0	796.7	0.0	10.8	1.5	
			폐수처리오니	2.4	400.5	0.0	0.0	389.9	0.0	13.0	
			페알칼리	0.0	11.7	7.4	0.0	0.0	4.3	0.0	
			폐유	4.1	2,094.4	872.2	0.0	1,214.8	0.0	11.5	
			폐유독물	0.0	7.3	7.3	0.0	0.0	0.0	0.0	
			페페인트 및 페락카	0.3	420.8	279.6	0.0	136.2	0.7	4.6	
			폐흡착제 및 폐흡수제	0.0	0.3	0.0	0.0	0.3	0.0	0.0	
			할로겐족유기용제	0.0	36.8	0.0	0.0	36.8	0.0	0.0	
			PCB함유폐기물	0.0	3.2	0.0	0.0	0.0	3.2	0.0	
			안양시	소계	58.1	11,110.5	4,126.7	1,162.4	5,774.4	58.7	46.4
				광재	0.0	0.7	0.0	0.0	0.7	0.0	0.0
		기타 폐유기용제		8.3	377.4	198.2	0.0	179.2	0.0	8.3	
		분진		0.1	93.0	0.0	22.4	70.6	0.0	0.1	

(단위: 톤/년)

관할청	시·도	시·군·구	폐기물 종류	발생내역		처리방법				보관량
				전년도 이월량	'13년도 발생량	소각	매립	재활용	기타	
한강청	경기도	안양시	소각재	13.9	455.8	0.0	455.8	0.0	0.0	13.9
			폐산	0.7	664.1	0.3	0.0	661.0	2.8	0.7
			폐석면	0.0	690.7	0.0	684.2	0.0	5.9	0.6
			폐알칼리	0.0	22.8	0.0	0.0	0.0	22.8	0.0
			폐유	10.9	6,865.0	3,228.7	0.0	3,634.5	0.0	12.7
			폐유독물	0.0	27.4	0.2	0.0	0.0	27.2	0.0
			폐촉매	0.0	1.5	1.5	0.0	0.0	0.0	0.0
			페페인트 및 페락카	24.2	1,905.7	692.3	0.0	1,227.5	0.0	10.1
			폐흡착제 및 폐흡수제	0.0	0.1	0.0	0.0	0.1	0.0	0.0
			할로겐족유기용제	0.0	4.4	3.6	0.0	0.8	0.0	0.0
			PCB함유폐기물	0.0	1.9	1.9	0.0	0.0	0.0	0.0
		양주시	소계	10.1	9,852.2	1,552.4	3,524.1	3,668.3	998.9	118.6
			공정오니	0.0	1.5	1.5	0.0	0.0	0.0	0.0
			광재	0.0	81.6	0.0	0.0	81.6	0.0	0.0
			기타 폐유기용제	5.0	740.6	328.5	0.0	417.1	0.0	0.0
			소각재	0.0	1,509.6	0.0	1,509.6	0.0	0.0	0.0
			폐산	0.0	242.3	0.0	0.0	231.3	9.0	2.0
			폐석면	0.0	1,527.8	0.0	1,504.5	0.0	21.4	1.9
			폐수처리오니	3.1	924.6	0.0	510.0	79.6	232.2	105.9
			폐알칼리	0.0	0.5	0.0	0.0	0.0	0.5	0.0
			폐유	1.2	4,239.1	739.5	0.0	2,839.7	653.1	8.0
			폐유독물	0.0	0.2	0.2	0.0	0.0	0.0	0.0
			페페인트 및 페락카	0.8	490.4	474.3	0.0	16.1	0.0	0.8
			할로겐족유기용제	0.0	11.3	8.4	0.0	2.9	0.0	0.0
			PCB함유폐기물	0.0	82.7	0.0	0.0	0.0	82.7	0.0
		양평군	소계	0.1	889.7	36.1	491.3	267.3	93.0	2.1
			기타 폐유기용제	0.0	1.3	1.1	0.0	0.2	0.0	0.0
			폐산	0.0	30.3	0.0	0.0	30.0	0.3	0.0

(단위: 톤/년)

관할청	시·도	시·군·구	폐기물 종류	발생내역		처리방법				보관량
				전년도 이월량	'13년도 발생량	소각	매립	재활용	기타	
한강청	경기도	양평군	폐석면	0.0	496.5	0.0	491.3	0.0	3.3	1.9
			폐유	0.1	319.1	32.3	0.0	237.1	49.6	0.2
			페페인트 및 페락카	0.0	2.7	2.7	0.0	0.0	0.0	0.0
			PCB함유폐기물	0.0	39.8	0.0	0.0	0.0	39.8	0.0
		여주시	소계	9.2	2,307.1	306.1	712.9	1,279.0	5.2	13.1
			공정오니	0.0	135.0	0.0	135.0	0.0	0.0	0.0
			기타 폐유기용제	0.0	95.7	75.9	0.0	13.2	0.0	6.6
			폐산	0.0	717.6	0.0	0.0	717.5	0.0	0.1
			폐석면	0.0	580.9	0.0	577.9	0.0	3.0	0.0
			페알칼리	0.0	2.2	0.0	0.0	0.0	2.2	0.0
			폐유	4.6	618.8	124.7	0.0	496.4	0.0	2.3
			폐유독물	0.0	0.2	0.2	0.0	0.0	0.0	0.0
			페페인트 및 페락카	4.6	156.1	104.7	0.0	51.9	0.0	4.1
			할로겐족유기용제	0.0	0.6	0.6	0.0	0.0	0.0	0.0
			소계	0.7	1,351.0	33.0	1,039.4	270.2	7.3	1.8
		연천군	기타 폐유기용제	0.1	1.3	1.2	0.0	0.1	0.0	0.1
			분진	0.0	209.0	0.0	209.0	0.0	0.0	0.0
			소각재	0.0	349.4	0.0	349.4	0.0	0.0	0.0
			폐산	0.0	45.9	0.0	0.0	45.9	0.0	0.0
			폐석면	0.0	482.9	0.0	481.0	0.0	1.9	0.0
			폐유	0.6	262.5	31.8	0.0	224.2	5.4	1.7
			소계	1,877.5	28,184.0	1,278.6	5,492.0	21,002.9	550.4	1,737.6
		오산시	공정오니	0.4	135.8	34.7	92.7	0.0	8.3	0.5
			기타 폐유기용제	1,553.6	15,069.0	396.5	0.0	14,627.4	55.3	1,543.4
			분진	0.0	416.0	0.0	416.0	0.0	0.0	0.0
			소각재	169.0	4,680.2	0.0	4,832.5	0.0	0.0	16.7
			폐산	27.2	1,845.1	0.0	0.0	1,364.3	477.5	30.5
			폐석면	0.0	112.4	0.0	112.4	0.0	0.0	0.0
			소계	1,877.5	28,184.0	1,278.6	5,492.0	21,002.9	550.4	1,737.6

(단위: 톤/년)

관할청	시·도	시·군·구	폐기물 종류	발생내역		처리방법				보관량	
				전년도 이월량	'13년도 발생량	소각	매립	재활용	기타		
한강청	경기도	오산시	폐수처리오니	0.0	1,369.3	0.0	38.4	1,330.9	0.0	0.0	
			폐알칼리	41.2	14.6	0.0	0.0	5.3	9.3	41.2	
			폐유	82.6	4,482.5	798.8	0.0	3,669.9	0.0	96.4	
			폐유독물	0.0	5.4	0.0	0.0	0.0	0.0	5.4	
			페페인트 및 페락카	0.0	19.1	19.1	0.0	0.0	0.0	0.0	
			폐흡착제 및 폐흡수제	3.5	23.6	18.7	0.0	4.9	0.0	3.5	
			할로겐족유기용제	0.0	11.0	10.8	0.0	0.2	0.0	0.0	
		용인시	소계	39.6	40,233.1	4,462.4	6,200.7	27,837.0	1,720.9	51.7	
			공정오니	2.5	60.5	61.0	0.0	2.0	0.0	0.0	
			광재	0.0	0.3	0.0	0.0	0.3	0.0	0.0	
			기타 폐유기용제	19.9	16,322.8	2,323.9	0.0	13,864.0	129.8	25.0	
			분진	0.0	15.3	0.0	15.3	0.0	0.0	0.0	
			소각재	0.0	3,197.8	0.0	3,197.8	0.0	0.0	0.0	
			안정화 또는 고형화 처리물	0.0	367.6	0.0	0.0	0.0	367.6	0.0	
			폐농약	0.0	0.6	0.6	0.0	0.0	0.0	0.0	
			폐산	0.3	10,816.9	6.6	0.0	9,953.2	854.9	2.5	
			폐석면	0.0	1,941.6	0.0	1,910.5	0.0	31.1	0.0	
			폐수처리오니	0.0	742.7	2.4	740.3	0.0	0.0	0.0	
			폐알칼리	0.7	485.8	0.0	0.0	272.1	214.4	0.0	
			폐유	7.3	5,170.2	1,399.8	0.0	3,642.3	114.8	20.6	
			폐유독물	0.0	3.9	2.9	0.0	0.0	1.0	0.0	
			폐주물사 및 폐사	0.0	21.8	0.0	21.8	0.0	0.0	0.0	
			페페인트 및 페락카	0.6	317.0	313.3	0.0	0.0	2.0	2.3	
			폐합성수지	0.0	9.0	0.0	9.0	0.0	0.0	0.0	
			폐흡착제 및 폐흡수제	6.6	562.9	263.5	306.0	0.0	0.0	0.0	
			할로겐족유기용제	1.7	191.1	88.4	0.0	103.1	0.0	1.3	
			PCB함유폐기물	0.0	5.3	0.0	0.0	0.0	5.3	0.0	
			의왕시	소계	48.4	3,564.2	668.2	187.5	1,731.6	987.9	37.4

(단위: 톤/년)

관할청	시·도	시·군·구	폐기물 종류	발생내역		처리방법				보관량
				전년도 이월량	'13년도 발생량	소각	매립	재활용	기타	
한강청	경기도	의왕시	기타 폐유기용제	0.0	132.2	82.7	0.0	49.5	0.0	0.0
			폐산	0.0	265.3	0.0	0.0	263.7	1.6	0.0
			폐석면	0.0	174.8	0.0	160.0	0.0	14.8	0.0
			폐수처리오니	2.0	26.5	0.3	27.5	0.0	0.0	0.7
			폐알칼리	0.0	2.0	0.0	0.0	2.0	0.0	0.0
			폐유	37.5	2,051.4	136.2	0.0	1,269.4	667.1	16.2
			폐유독물	0.0	8.8	8.8	0.0	0.0	0.0	0.0
			폐페인트 및 페락카	0.0	422.1	273.9	0.0	147.0	1.2	0.0
			할로겐족유기용제	0.1	166.3	166.3	0.0	0.0	0.0	0.1
			PCB함유폐기물	8.8	314.8	0.0	0.0	0.0	303.2	20.4
		소계	3,175.9	8,926.3	959.5	254.0	7,765.0	0.2	3,123.5	
		의정부시	기타 폐유기용제	2,999.1	2,136.7	81.5	0.0	2,065.6	0.0	2,988.7
			폐산	49.7	497.1	0.0	0.0	537.5	0.0	9.3
			폐석면	0.0	255.9	0.0	254.0	0.0	0.2	1.7
			폐수처리오니	0.2	20.3	19.2	0.0	0.0	0.0	1.3
			폐유	123.7	5,990.5	833.5	0.0	5,161.9	0.0	118.8
			폐유독물	0.0	0.2	0.2	0.0	0.0	0.0	0.0
			폐페인트 및 페락카	3.2	25.5	25.0	0.0	0.0	0.0	3.7
			PCB함유폐기물	0.0	0.1	0.1	0.0	0.0	0.0	0.0
			소계	170.6	34,026.5	1,729.9	3,040.0	25,423.0	3,828.9	175.3
		이천시	공정오니	0.0	0.8	0.0	0.0	0.8	0.0	0.0
			광재	0.0	11.4	0.0	0.0	0.0	11.4	0.0
			기타 폐유기용제	81.0	8,011.7	1,161.4	0.0	6,791.9	64.2	75.2
			분진	0.0	10.6	0.0	10.6	0.0	0.0	0.0
			소각재	0.0	2,197.4	0.0	2,197.4	0.0	0.0	0.0
			폐농약	0.0	0.6	0.6	0.0	0.0	0.0	0.0
			폐산	66.7	19,400.2	0.0	0.0	16,327.3	3,071.9	67.7
			폐석면	0.4	848.3	0.0	832.0	0.0	16.3	0.4



(단위: 톤/년)

관할청	시·도	시·군·구	폐기물 종류	발생내역		처리방법				보관량
				전년도 이월량	'13년도 발생량	소각	매립	재활용	기타	
한강청	경기도	이천시	폐수처리오니	0.0	0.1	0.1	0.0	0.0	0.0	0.0
			폐알칼리	0.0	16.3	0.0	0.0	0.2	16.1	0.0
			폐유	21.5	3,344.2	407.9	0.0	2,292.5	638.0	27.3
			폐유독물	0.0	0.4	0.4	0.0	0.0	0.0	0.0
			페페인트 및 페락카	1.0	140.6	126.8	0.0	10.1	0.0	4.7
			할로겐족유기용제	0.0	32.9	32.7	0.0	0.2	0.0	0.0
			PCB함유폐기물	0.0	11.0	0.0	0.0	0.0	11.0	0.0
		소계	254.9	48,693.2	3,549.3	1,707.2	43,462.5	194.2	34.9	
		파주시	공정오니	0.7	15.3	0.0	8.2	7.7	0.0	0.1
			광재	0.0	5.4	0.0	0.0	0.0	5.4	0.0
			기타 폐유기용제	162.4	37,067.1	2,549.7	0.0	34,675.3	0.0	4.5
			소각재	16.0	504.0	0.0	520.0	0.0	0.0	0.0
			폐산	27.7	3,655.2	0.0	0.0	3,557.1	118.3	7.5
			폐석면	0.0	1,072.5	0.0	1,034.6	0.0	35.9	2.0
			폐수처리오니	0.0	371.8	0.0	144.4	227.4	0.0	0.0
			폐알칼리	12.8	100.8	0.1	0.0	71.9	27.3	14.3
			폐유	8.9	2,331.2	758.5	0.0	1,575.9	1.4	4.3
			폐유독물	24.2	3,289.1	0.0	0.0	3,312.4	0.0	0.9
			페페인트 및 페락카	1.8	272.6	235.9	0.0	31.7	5.9	0.9
			폐흡착제 및 폐흡수제	0.0	1.6	1.6	0.0	0.0	0.0	0.0
			할로겐족유기용제	0.4	6.6	3.5	0.0	3.1	0.0	0.4
			소계	592.8	79,718.1	11,925.9	6,347.1	58,074.5	3,323.7	639.7
			평택시	공정오니	2.2	1,210.8	1.4	1,208.5	0.0	0.0
		기타 폐유기용제		269.8	28,317.0	3,030.2	0.0	25,303.9	0.5	252.2
		분진		37.7	2,650.6	0.0	2,636.3	20.2	0.0	31.8
		소각재		7.0	2,796.4	0.0	421.0	2,374.2	0.0	8.2
		폐산		54.2	4,849.9	34.0	0.0	3,938.8	924.9	6.4
		폐석면		0.0	1,438.0	0.0	1,411.3	0.0	24.3	2.4

(단위: 톤/년)

관할청	시·도	시·군·구	폐기물 종류	발생내역		처리방법				보관량
				전년도 이월량	'13년도 발생량	소각	매립	재활용	기타	
한강청	경기도	평택시	폐수처리오니	8.7	5,829.8	396.7	670.0	4,736.5	24.2	11.1
			폐알칼리	2.9	1,827.1	0.0	0.0	265.7	1,551.2	13.1
			폐유	199.1	27,045.8	6,326.9	0.0	19,817.1	798.6	302.3
			폐유독물	0.9	59.9	21.3	0.0	37.9	0.0	1.6
			폐페인트 및 페락카	8.8	3,117.6	1,931.3	0.0	1,192.5	0.0	2.6
			폐합성고무	0.0	38.9	0.0	0.0	38.9	0.0	0.0
			폐흡착제 및 폐흡수제	0.0	1.7	0.0	0.0	1.7	0.0	0.0
			할로겐족유기용제	1.5	534.6	184.1	0.0	347.1	0.0	4.9
		포천시	소계	15.7	8,973.2	477.0	2,523.0	5,893.8	10.2	84.9
			기타 폐유기용제	0.0	1,537.8	87.0	0.0	1,450.8	0.0	0.0
			분진	0.0	37.0	0.0	0.0	37.0	0.0	0.0
			소각재	0.0	798.4	0.0	778.4	0.0	0.0	20.0
			폐산	5.5	85.3	0.0	4.1	86.5	0.0	0.2
			폐석면	0.0	1,504.6	0.0	1,454.3	0.0	0.9	49.4
			폐수처리오니	6.6	309.6	0.0	286.2	17.2	0.0	12.8
			폐알칼리	0.0	0.0	0.0	0.0	0.0	0.0	0.0
			폐유	3.6	4,656.4	362.8	0.0	4,285.7	9.3	2.2
			폐촉매	0.0	16.6	0.0	0.0	16.6	0.0	0.0
			폐페인트 및 페락카	0.0	27.5	27.2	0.0	0.0	0.0	0.3
			하남시	소계	156.4	3,174.0	754.5	991.9	583.9	976.4
		기타 폐유기용제		1.1	16.1	16.1	0.0	0.0	0.0	1.1
		폐산		0.0	42.7	0.0	0.0	42.7	0.0	0.0
		폐석면		0.0	1,316.6	0.0	991.9	0.0	324.7	0.0
		폐유		135.1	1,560.4	737.1	0.0	541.2	402.2	15.0
		폐페인트 및 페락카		0.0	1.3	1.3	0.0	0.0	0.0	0.0
		PCB함유폐기물		20.2	236.9	0.0	0.0	0.0	249.5	7.6
		화성시	소계	1,109.2	127,698.2	21,057.3	9,840.5	95,732.4	1,650.0	527.2
			공정오니	18.9	273.9	284.3	0.0	2.7	0.0	5.8

(단위: 톤/년)

관할청	시·도	시·군·구	폐기물 종류	발생내역		처리방법				보관량	
				전년도 이월량	'13년도 발생량	소각	매립	재활용	기타		
한강청	경기도	화성시	기타 폐유기용제	43.0	66,282.2	10,509.6	0.0	55,688.4	9.4	117.8	
			분진	0.0	30.7	0.0	30.7	0.0	0.0	0.0	
			소각재	91.8	4,082.4	0.0	4,136.9	0.0	0.0	37.3	
			안정화 또는 고형화 처리물	240.8	1,076.1	0.0	1,211.4	0.0	0.0	105.5	
			폐내화물 및 도자기조각	0.0	58.0	0.0	58.0	0.0	0.0	0.0	
			폐산	18.9	23,942.2	3.3	0.0	22,688.7	1,263.1	6.0	
			폐석면	0.0	1,320.5	0.0	1,254.4	0.0	61.1	5.0	
			폐수처리오니	4.5	3,209.2	60.4	3,137.9	3.7	0.0	11.7	
			폐알칼리	2.9	1,072.2	38.6	0.0	721.4	313.2	1.9	
			폐유	671.6	17,534.7	5,789.2	0.0	12,282.3	0.2	134.6	
			폐유독물	0.0	13.0	11.1	0.0	0.0	1.9	0.0	
			폐페인트 및 페락카	6.7	4,002.2	3,280.3	0.0	712.9	1.1	14.6	
			폐합성수지	0.0	3,550.9	15.1	0.0	3,448.9	0.0	86.9	
			폐흡착제 및 폐흡수제	0.0	548.6	536.6	11.2	0.8	0.0	0.0	
			할로겐족유기용제	2.3	697.8	517.4	0.0	182.6	0.0	0.1	
			PCB함유폐기물	7.8	3.6	11.4	0.0	0.0	0.0	0.0	
금강청	합계			27,279.0	713,191.3	79,671.3	76,180.1	518,496.8	29,833.8	36,288.3	
	대전광역시	합계		322.4	48,711.8	13,146.0	11,897.7	19,595.7	2,339.3	2,055.5	
		대덕구	소계		250.7	25,328.2	5,621.1	7,560.8	9,521.9	1,008.3	1,866.8
			공정오니		6.6	518.7	146.4	29.3	348.1	0.0	1.5
			광재		0.0	944.5	0.0	0.0	944.5	0.0	0.0
			기타 폐유기용제		124.3	5,154.7	2,592.9	0.0	2,544.0	4.2	137.9
			소각재		43.7	4,562.2	0.0	4,537.9	0.0	0.0	68.0
			안정화 또는 고형화 처리물		0.0	413.1	0.0	0.0	0.0	413.1	0.0
			폐농약		0.3	226.9	198.3	0.0	27.7	0.0	1.2
			폐산		35.9	1,203.2	0.0	0.0	710.9	490.0	38.2
			폐석면		0.0	568.9	0.0	538.7	0.0	21.9	8.3
			폐수처리오니		22.1	2,455.5	0.0	2,450.4	0.0	0.0	27.2

(단위: 톤/년)

관할청	시·도	시·군·구	폐기물 종류	발생내역		처리방법				보관량
				전년도 이월량	'13년도 발생량	소각	매립	재활용	기타	
금강청	대전광역시	대덕구	폐알칼리	0.0	1,435.8	0.0	0.0	0.0	0.0	1,435.8
			폐유	16.9	7,572.3	2,518.0	0.0	4,875.7	48.7	146.8
			폐유독물	0.0	15.0	15.0	0.0	0.0	0.0	0.0
			폐촉매	0.0	4.5	0.0	4.5	0.0	0.0	0.0
			페페인트 및 페락카	0.8	141.8	67.9	0.0	43.2	30.4	1.1
			폐합성수지	0.0	80.0	80.0	0.0	0.0	0.0	0.0
			폐흡착제 및 폐흡수제	0.0	2.3	2.3	0.0	0.0	0.0	0.0
			할로겐족유기용제	0.1	28.8	0.3	0.0	27.8	0.0	0.8
		동구	소계	6.7	6,115.3	709.7	492.1	4,050.9	859.5	9.8
			기타 폐유기용제	0.0	76.3	30.5	0.0	45.8	0.0	0.0
			폐산	0.0	107.1	0.0	0.0	105.9	1.2	0.0
			폐석면	0.0	523.9	0.0	492.1	0.0	27.4	4.4
			폐수처리오니	0.0	0.5	0.5	0.0	0.0	0.0	0.0
			폐알칼리	0.0	0.2	0.0	0.0	0.0	0.2	0.0
			폐유	6.7	5,397.5	669.8	0.0	3,898.3	830.7	5.4
			페페인트 및 페락카	0.0	9.6	8.7	0.0	0.9	0.0	0.0
			할로겐족유기용제	0.0	0.0	0.0	0.0	0.0	0.0	0.0
			PCB함유폐기물	0.0	0.2	0.2	0.0	0.0	0.0	0.0
		서구	소계	1.5	730.5	11.1	436.9	272.0	6.7	5.3
			기타 폐유기용제	1.2	9.7	10.9	0.0	0.0	0.0	0.0
			분진	0.0	2.0	0.0	2.0	0.0	0.0	0.0
			폐산	0.3	196.6	0.0	0.0	195.6	1.2	0.1
			폐석면	0.0	445.6	0.0	434.9	0.0	5.5	5.2
			폐유	0.0	76.5	0.1	0.0	76.4	0.0	0.0
			폐유독물	0.0	0.1	0.1	0.0	0.0	0.0	0.0
		유성구	소계	62.4	11,763.9	6,295.4	796.1	4,115.8	462.8	156.2
			공정오니	0.5	30.7	31.2	0.0	0.0	0.0	0.0
			기타 폐유기용제	59.1	8,477.9	5,055.5	0.0	3,450.3	0.4	30.8

(단위: 톤/년)

관할청	시·도	시·군·구	폐기물 종류	발생내역		처리방법				보관량
				전년도 이월량	'13년도 발생량	소각	매립	재활용	기타	
금강청	대전광역시	유성구	폐농약	0.0	5.3	5.3	0.0	0.0	0.0	0.0
			폐산	1.0	439.7	2.7	0.0	45.0	290.6	102.4
			폐석면	0.0	824.9	0.0	796.1	0.0	14.6	14.2
			폐수처리오니	0.0	6.0	6.0	0.0	0.0	0.0	0.0
			폐알칼리	0.5	161.1	0.6	0.0	3.7	156.6	0.7
			폐유	1.0	1,313.2	738.7	0.0	567.3	0.6	7.6
			폐유독물	0.1	38.5	23.8	0.0	14.4	0.0	0.4
			폐페인트 및 페락카	0.0	16.0	16.0	0.0	0.0	0.0	0.0
			폐합성수지	0.0	152.6	152.6	0.0	0.0	0.0	0.0
			폐흡착제 및 폐흡수제	0.0	1.3	1.3	0.0	0.0	0.0	0.0
			할로겐족유기용제	0.2	296.7	261.7	0.0	35.1	0.0	0.1
			PCB함유폐기물	0.0	0.0	0.0	0.0	0.0	0.0	0.0
			소계	1.1	4,773.9	508.7	2,611.8	1,635.1	2.0	17.4
		기타 폐유기용제	1.1	29.6	24.0	0.0	6.3	0.0	0.4	
		폐산	0.0	45.8	0.0	0.0	45.8	0.0	0.0	
		폐석면	0.0	586.0	0.0	567.0	0.0	2.0	17.0	
		폐알칼리	0.0	0.0	0.0	0.0	0.0	0.0	0.0	
		폐유	0.0	2,009.4	459.5	0.0	1,549.9	0.0	0.0	
		폐유독물	0.0	0.4	0.4	0.0	0.0	0.0	0.0	
	폐주물사 및 폐사	0.0	2,044.8	0.0	2,044.8	0.0	0.0	0.0		
	폐페인트 및 페락카	0.0	57.9	24.8	0.0	33.1	0.0	0.0		
	합계	274.7	26,535.9	2,906.0	8,197.5	13,720.8	1,767.3	219.0		
	세종특별자치시	세종특별자치시	소계	274.7	26,535.9	2,906.0	8,197.5	13,720.8	1,767.3	219.0
			공정오니	16.7	933.6	0.0	830.8	119.5	0.0	0.0
			광재	0.1	0.7	0.0	0.0	0.8	0.0	0.0
			기타 폐유기용제	71.7	5,381.8	1,174.4	0.0	4,175.6	0.0	103.5
			분진	0.0	22.5	0.0	22.5	0.0	0.0	0.0
소각재			115.7	5,326.2	0.0	5,376.2	0.0	0.0	65.7	

(단위: 톤/년)

관할청	시·도	시·군·구	폐기물 종류	발생내역		처리방법				보관량			
				전년도 이월량	'13년도 발생량	소각	매립	재활용	기타				
금강청	세종특별자치시	세종특별자치시	안정화 또는 고형화 처리물	35.6	342.4	0.0	365.8	0.0	0.0	12.2			
			폐산	7.4	5,200.7	12.6	0.0	3,940.1	1,247.1	8.3			
			폐석면	0.0	1,547.7	0.0	1,253.8	0.0	293.3	0.6			
			폐수처리오니	2.9	3,562.6	0.0	348.4	3,212.7	0.0	4.4			
			폐알칼리	0.0	232.3	0.0	0.0	31.7	200.6	0.0			
			폐유	23.8	3,020.3	795.1	0.0	2,205.6	20.0	23.4			
			폐유독물	0.0	1.5	1.5	0.0	0.0	0.0	0.0			
			폐페인트 및 페락카	0.1	892.6	863.1	0.0	29.3	0.0	0.3			
			폐합성수지	0.0	24.2	24.2	0.0	0.0	0.0	0.0			
			폐흡착제 및 폐흡수제	0.0	11.4	7.9	0.0	3.5	0.0	0.0			
			할로겐족유기용제	0.7	29.1	27.2	0.0	2.0	0.0	0.6			
			PCB함유폐기물	0.0	6.3	0.0	0.0	0.0	6.3	0.0			
			합계				1,187.4	162,967.6	24,221.6	18,013.8	102,204.8	14,097.8	5,617.0
			충청북도	보은군	영동군	소계	8.2	759.3	150.3	422.7	185.5	2.8	6.2
	기타 폐유기용제	0.0				75.9	0.3	0.0	75.6	0.0	0.0		
	소각재	0.0				24.5	0.0	24.5	0.0	0.0	0.0		
	폐석면	0.0				401.0	0.0	398.2	0.0	2.8	0.0		
	폐유	8.2				192.8	84.9	0.0	109.9	0.0	6.2		
	폐유독물	0.0				0.6	0.6	0.0	0.0	0.0	0.0		
	영동군	영동군		영동군	소계	9.0	1,428.5	426.5	833.3	160.0	9.8	7.9	
					기타 폐유기용제	1.1	31.4	27.3	0.0	4.1	0.0	1.1	
					분진	0.4	55.2	0.0	55.2	0.0	0.0	0.4	
					소각재	0.2	232.4	0.0	232.6	0.0	0.0	0.0	
					폐농약	0.0	0.6	0.6	0.0	0.0	0.0	0.0	
					폐산	1.7	28.2	0.0	0.0	21.0	8.7	0.2	
	영동군	영동군	영동군	폐석면	0.0	550.3	0.0	545.5	0.0	1.1	3.7		
폐유				5.0	256.5	204.7	0.0	55.5	0.0	1.3			

(단위: 톤/년)

관할청	시·도	시·군·구	폐기물 종류	발생내역		처리방법				보관량
				전년도 이월량	'13년도 발생량	소각	매립	재활용	기타	
금강청	충청북도	영동군	폐유독물	0.0	94.3	94.3	0.0	0.0	0.0	0.0
			페페인트 및 페락카	0.6	179.6	99.6	0.0	79.4	0.0	1.2
		옥천군	소계	37.8	1,601.4	370.8	800.7	434.3	8.9	24.5
			공정오니	1.3	21.5	0.0	22.2	0.0	0.0	0.6
			기타 폐유기용제	0.1	5.2	5.1	0.0	0.0	0.0	0.2
			분진	0.0	4.1	0.0	0.0	4.1	0.0	0.0
			소각재	18.7	218.1	0.0	222.2	0.0	0.0	14.6
			페농약	0.2	0.9	0.8	0.0	0.0	0.0	0.3
			페산	7.3	233.6	0.0	0.0	238.1	0.0	2.8
			페석면	0.0	561.1	0.0	556.3	0.0	3.5	1.3
			페알칼리	0.0	2.0	0.0	0.0	1.8	0.0	0.2
			폐유	9.2	477.7	292.4	0.0	190.3	0.0	4.2
			폐유독물	0.0	0.0	0.0	0.0	0.0	0.0	0.0
			페페인트 및 페락카	1.0	77.2	72.5	0.0	0.0	5.4	0.3
			증평군	소계	35.3	15,613.2	568.4	316.9	13,967.5	742.5
		공정오니		0.0	1.7	0.0	0.0	1.7	0.0	0.0
		기타 폐유기용제		10.0	1,994.7	413.1	0.0	1,567.5	0.0	24.1
		페산		12.7	6,298.5	0.1	0.0	5,959.4	336.7	15.0
		페석면		0.0	326.4	0.0	316.9	0.0	8.1	1.4
		폐수처리오니		8.9	1,369.9	0.0	0.0	1,367.3	0.0	11.5
		페알칼리		0.0	47.6	0.0	0.0	0.0	47.6	0.0
		폐유		3.2	4,782.0	47.1	0.0	4,387.0	350.1	1.0
		페페인트 및 페락카		0.5	94.6	94.9	0.0	0.0	0.0	0.2
		할로겐족유기용제		0.0	697.8	13.2	0.0	684.6	0.0	0.0
		진천군		소계	470.3	33,903.3	12,067.1	1,690.4	19,822.5	61.8
			공정오니	4.2	294.9	257.9	0.0	0.0	27.4	13.8
			기타 폐유기용제	155.7	24,299.7	8,185.3	0.0	16,128.6	0.0	141.5
			안정화 또는 고형화 처리물	145.9	1,231.7	0.0	1,163.0	0.0	0.0	214.6

(단위: 톤/년)

관할청	시·도	시·군·구	폐기물 종류	발생내역		처리방법				보관량	
				전년도 이월량	'13년도 발생량	소각	매립	재활용	기타		
금강청	충청북도	진천군	폐산	0.0	1,107.1	16.3	0.0	1,058.7	17.2	14.9	
			폐석면	0.0	540.6	0.0	527.4	0.0	13.1	0.1	
			폐수처리오니	0.0	974.5	0.6	0.0	973.9	0.0	0.0	
			폐알칼리	0.0	2.3	0.0	0.0	0.0	2.3	0.0	
			폐유	140.9	3,711.9	2,440.9	0.0	1,234.1	0.0	177.8	
			폐유독물	0.0	0.2	0.2	0.0	0.0	0.0	0.0	
			페페인트 및 페락카	13.9	1,013.7	764.4	0.0	116.7	0.0	146.5	
			폐합성수지	5.0	189.7	181.9	0.0	1.1	0.0	11.7	
			할로겐족유기용제	4.7	535.2	219.6	0.0	309.4	0.0	10.9	
			PCB함유폐기물	0.0	1.8	0.0	0.0	0.0	1.8	0.0	
			소계	272.9	36,146.2	5,396.6	6,256.9	15,708.1	4,392.5	4,665.0	
		청원군	공정오니	7.3	180.3	0.0	186.2	0.0	0.0	1.4	
			광재	0.0	112.7	0.0	112.7	0.0	0.0	0.0	
			기타 폐유기용제	43.6	7,618.6	2,705.8	0.0	4,904.2	0.0	52.2	
			분진	0.0	725.0	0.0	723.3	0.0	0.0	1.7	
			소각재	160.6	4,364.7	0.0	4,383.8	0.0	0.0	141.5	
			폐산	4.0	5,644.1	0.5	0.0	3,525.2	2,018.5	103.9	
			폐석면	0.0	859.7	0.0	850.9	0.0	8.4	0.4	
			폐수처리오니	0.0	98.8	21.1	0.0	77.7	0.0	0.0	
			폐알칼리	21.9	4,774.3	0.0	0.0	2,994.1	1,776.7	25.4	
			폐유	30.8	10,841.8	1,999.5	0.0	3,951.7	588.9	4,332.5	
			폐유독물	0.0	93.7	93.7	0.0	0.0	0.0	0.0	
			페페인트 및 페락카	4.7	541.8	473.6	0.0	66.9	0.0	6.0	
			폐합성수지	0.0	23.1	23.1	0.0	0.0	0.0	0.0	
			폐흡착제 및 폐흡수제	0.0	0.6	0.6	0.0	0.0	0.0	0.0	
			할로겐족유기용제	0.0	267.0	78.7	0.0	188.3	0.0	0.0	
			소계	353.9	73,515.7	5,241.9	7,692.9	51,926.9	8,879.5	128.4	
			청주시	공정오니	0.0	1,977.6	0.0	1,977.6	0.0	0.0	0.0



(단위: 톤/년)

관할청	시·도	시·군·구	폐기물 종류	발생내역		처리방법				보관량
				전년도 이월량	'13년도 발생량	소각	매립	재활용	기타	
금강청	충청북도	청주시	기타 폐유기용제	180.7	28,328.4	2,071.3	0.0	26,381.3	0.7	55.8
			분진	8.0	2,311.2	0.0	2,302.9	0.0	10.4	5.9
			소각재	0.0	2,440.0	0.0	2,440.0	0.0	0.0	0.0
			폐산	118.4	25,542.9	0.0	0.0	17,751.9	7,850.5	58.9
			폐석면	0.0	1,020.9	0.0	972.4	0.0	48.5	0.0
			폐수처리오니	0.0	140.9	0.0	0.0	140.9	0.0	0.0
			폐알칼리	21.3	863.3	0.0	0.0	187.9	696.3	0.4
			폐유	3.9	8,747.0	2,055.0	0.0	6,419.4	273.1	3.4
			폐유독물	0.0	326.0	7.3	0.0	318.7	0.0	0.0
			페페인트 및 페락카	14.3	781.2	719.6	0.0	73.3	0.0	2.6
			할로겐족유기용제	7.3	1,036.1	388.5	0.0	653.5	0.0	1.4
			PCB함유폐기물	0.0	0.2	0.2	0.0	0.0	0.0	0.0
			합계	25,494.5	474,976.0	39,397.7	38,071.1	382,975.5	11,629.4	28,396.8
	충청남도	계룡시	소계	0.0	607.1	10.2	412.8	183.5	0.1	0.5
			폐산	0.0	6.9	0.0	0.0	6.9	0.0	0.0
			폐석면	0.0	412.9	0.0	412.8	0.0	0.1	0.0
			폐유	0.0	187.3	10.2	0.0	176.6	0.0	0.5
		공주시	소계	116.7	16,221.8	691.7	2,096.8	10,280.3	3,206.4	63.3
			공정오니	13.2	1,287.0	0.0	1,299.3	0.0	0.0	0.9
			기타 폐유기용제	24.6	888.2	426.8	0.0	476.4	0.0	9.6
			소각재	14.7	246.4	0.0	249.9	0.0	0.0	11.2
			폐산	64.2	13,059.5	115.8	0.0	9,762.5	3,204.6	40.8
			폐석면	0.0	550.1	0.0	547.6	0.0	1.7	0.8
			폐알칼리	0.0	2.3	2.2	0.0	0.0	0.1	0.0
			폐유	0.0	172.2	130.8	0.0	41.4	0.0	0.0
			폐유독물	0.0	2.7	2.7	0.0	0.0	0.0	0.0
			페페인트 및 페락카	0.0	12.9	12.9	0.0	0.0	0.0	0.0
할로겐족유기용제	0.0	0.5	0.5	0.0	0.0	0.0	0.0			

(단위: 톤/년)

관할청	시·도	시·군·구	폐기물 종류	발생내역		처리방법				보관량
				전년도 이월량	'13년도 발생량	소각	매립	재활용	기타	
금강청	충청남도	금산군	소계	30.8	3,682.1	662.0	1,262.5	1,761.6	12.2	14.6
			기타 폐유기용제	5.7	620.3	98.6	0.0	525.5	0.0	1.9
			폐산	3.0	80.1	0.0	0.0	81.6	0.1	1.4
			폐석면	0.0	1,275.9	0.0	1,262.5	0.0	10.8	2.6
			폐유	22.1	1,646.9	505.8	0.0	1,154.5	0.0	8.7
			폐유독물	0.0	0.9	0.9	0.0	0.0	0.0	0.0
			폐페인트 및 페락카	0.0	58.0	56.7	0.0	0.0	1.3	0.0
		논산시	소계	47.6	6,367.2	503.6	2,869.9	2,955.7	45.9	39.7
			기타 폐유기용제	25.5	2,909.0	328.2	0.0	2,605.8	0.0	0.5
			분진	4.4	646.8	0.0	647.7	0.0	0.0	3.5
			소각재	13.7	1,340.6	0.0	1,334.8	0.0	0.0	19.5
			폐산	3.5	69.0	3.5	0.0	61.5	0.0	7.5
			폐석면	0.0	939.7	0.0	887.4	0.0	45.9	6.4
			폐알칼리	0.0	87.5	0.0	0.0	87.5	0.0	0.0
			폐유	0.5	343.0	142.4	0.0	198.8	0.0	2.3
			폐페인트 및 페락카	0.0	29.5	29.5	0.0	0.0	0.0	0.0
			할로겐족유기용제	0.0	2.1	0.0	0.0	2.1	0.0	0.0
			당진시	소계	24,213.6	94,947.2	6,657.6	6,352.0	78,775.7	26.7
		공정오니		0.0	223.3	0.0	91.9	131.4	0.0	0.0
		광재		30.1	746.0	0.0	0.0	763.8	0.0	12.3
		기타 폐유기용제		0.2	2,446.5	718.0	0.0	1,728.6	0.0	0.1
		분진		20,782.3	68,113.5	0.0	5,610.1	67,977.2	0.0	15,308.5
		폐산		268.5	2,929.1	0.0	0.0	2,972.2	7.4	218.0
		폐석면		0.0	656.2	0.0	650.0	0.0	6.2	0.0
		폐알칼리		99.6	39.6	0.0	0.0	42.3	0.0	96.9
		폐유		2,838.1	18,882.5	5,448.4	0.0	4,768.1	0.2	11,503.9
		폐유독물		194.3	0.3	1.3	0.0	0.0	0.0	193.3
		폐촉매		0.0	358.1	0.0	0.0	358.1	0.0	0.0

(단위: 톤/년)

관할청	시·도	시·군·구	폐기물 종류	발생내역		처리방법				보관량
				전년도 이월량	'13년도 발생량	소각	매립	재활용	기타	
금강청	충청남도	당진시	페페인트 및 페락카	0.5	508.1	446.9	0.0	33.0	12.9	15.8
			폐흡착제 및 폐흡수제	0.0	41.9	41.9	0.0	0.0	0.0	0.0
			할로겐족유기용제	0.0	2.0	1.0	0.0	1.0	0.0	0.0
			PCB함유폐기물	0.0	0.1	0.1	0.0	0.0	0.0	0.0
		보령시	소계	67.9	2,493.4	909.2	939.5	669.3	14.4	28.9
			공정오니	0.4	12.2	0.0	12.6	0.0	0.0	0.0
			기타 폐유기용제	0.3	215.6	27.6	0.0	188.3	0.0	0.0
			소각재	49.1	339.1	0.0	382.4	0.0	0.0	5.8
			폐산	1.5	42.5	0.0	0.0	41.3	0.0	2.7
			폐석면	0.0	334.9	0.0	314.9	0.0	14.4	5.6
			폐수처리오니	0.4	5.3	0.0	5.7	0.0	0.0	0.0
			폐유	16.2	1,035.6	708.2	0.0	328.8	0.0	14.8
			폐주물사 및 폐사	0.0	23.0	0.0	23.0	0.0	0.0	0.0
			폐촉매	0.0	310.8	0.0	200.9	109.9	0.0	0.0
			페페인트 및 페락카	0.0	174.4	173.4	0.0	1.0	0.0	0.0
			부여군	소계	19.0	1,030.9	199.5	698.5	105.3	2.3
		기타 폐유기용제		0.4	38.6	26.2	0.0	12.8	0.0	0.0
		소각재		0.0	200.6	0.0	182.9	0.0	0.0	17.7
		폐농약		0.0	110.0	107.9	0.0	2.1	0.0	0.0
		폐산		0.6	13.5	0.0	0.0	13.0	0.0	1.1
		폐석면		0.0	498.0	0.0	494.5	0.0	2.3	1.2
		폐유		0.8	87.6	11.0	0.0	77.4	0.0	0.0
		폐유독물		0.0	0.1	0.1	0.0	0.0	0.0	0.0
		폐주물사 및 폐사		0.0	21.1	0.0	21.1	0.0	0.0	0.0
		페페인트 및 페락카		17.2	60.5	53.4	0.0	0.0	0.0	24.3
		할로겐족유기용제		0.0	0.9	0.9	0.0	0.0	0.0	0.0
		서산시		소계	125.4	53,734.8	9,097.1	3,904.7	40,568.3	27.5
			공정오니	0.0	1,807.9	18.4	1,789.5	0.0	0.0	0.0

(단위: 톤/년)

관할청	시·도	시·군·구	폐기물 종류	발생내역		처리방법				보관량
				전년도 이월량	'13년도 발생량	소각	매립	재활용	기타	
금강청	충청남도	서산시	기타 폐유기용제	60.3	31,596.9	2,134.3	0.0	29,319.1	0.0	203.8
			분진	23.2	1,059.6	0.0	1,058.1	0.0	0.0	24.7
			폐산	3.8	169.6	11.0	0.0	160.1	0.0	2.3
			폐석면	0.0	706.2	0.0	690.6	0.0	7.7	7.9
			폐수처리오니	16.3	742.2	531.3	227.2	0.0	0.0	0.0
			폐알칼리	0.0	85.0	78.5	0.0	6.5	0.0	0.0
			폐유	20.8	13,650.4	5,630.7	0.0	8,017.6	0.0	22.9
			폐유독물	0.0	0.3	0.3	0.0	0.0	0.0	0.0
			폐촉매	1.0	2,980.2	0.0	139.3	2,840.9	0.0	1.0
			페페인트 및 페락카	0.0	703.6	691.3	0.0	12.3	0.0	0.0
			폐합성수지	0.0	211.8	0.0	0.0	211.8	0.0	0.0
			할로겐족유기용제	0.0	1.3	1.3	0.0	0.0	0.0	0.0
			PCB함유폐기물	0.0	19.8	0.0	0.0	0.0	19.8	0.0
			서천군	소계	7.6	1,996.4	487.3	656.9	829.6	16.0
		공정오니	7.0	136.4	0.0	143.4	0.0	0.0	0.0	
		기타 폐유기용제	0.1	217.7	179.1	0.0	38.7	0.0	0.0	
		소각재	0.0	73.3	0.0	73.3	0.0	0.0	0.0	
		폐산	0.3	14.3	0.0	0.0	14.1	0.0	0.5	
		폐석면	0.0	469.6	0.0	440.2	0.0	16.0	13.4	
		폐알칼리	0.0	1.6	0.0	0.0	1.6	0.0	0.0	
		폐유	0.2	884.1	112.7	0.0	771.6	0.0	0.0	
		페페인트 및 페락카	0.0	195.8	195.5	0.0	0.0	0.0	0.3	
		할로겐족유기용제	0.0	3.6	0.0	0.0	3.6	0.0	0.0	
		PCB함유폐기물	0.0	0.0	0.0	0.0	0.0	0.0	0.0	
		아산시	소계	348.4	192,456.2	9,425.0	9,316.8	169,250.9	4,679.1	132.8
		공정오니	0.0	129.4	2.0	0.0	127.4	0.0	0.0	
		기타 폐유기용제	260.8	98,172.1	4,669.0	0.0	93,725.8	0.0	38.1	
		분진	0.0	278.9	0.0	278.3	0.0	0.6	0.0	

(단위: 톤/년)

관할청	시·도	시·군·구	폐기물 종류	발생내역		처리방법				보관량
				전년도 이월량	'13년도 발생량	소각	매립	재활용	기타	
금강청	충청남도	아산시	소각재	0.0	2,308.0	0.0	2,308.0	0.0	0.0	0.0
			폐산	24.6	71,074.2	57.0	0.0	66,454.3	4,575.1	12.4
			폐석면	0.0	877.8	0.0	825.9	0.0	37.2	14.7
			폐수처리오니	25.0	6,070.9	80.7	5,904.6	108.3	0.0	2.3
			폐알칼리	1.0	195.0	0.0	0.0	127.3	66.2	2.5
			폐유	14.5	10,308.2	1,988.3	0.0	8,297.7	0.0	36.7
			폐유독물	0.1	14.6	14.6	0.0	0.0	0.0	0.1
			폐페인트 및 페락카	13.2	2,574.4	2,346.9	0.0	225.9	0.0	14.8
			폐흡착제 및 폐흡수제	0.0	75.8	75.8	0.0	0.0	0.0	0.0
			할로겐족유기용제	9.2	376.5	190.3	0.0	184.2	0.0	11.2
			PCB함유폐기물	0.0	0.4	0.4	0.0	0.0	0.0	0.0
		예산군	소계	12.1	4,411.0	2,921.8	912.9	534.3	4.3	49.8
			공정오니	0.0	29.6	9.9	19.7	0.0	0.0	0.0
			기타 폐유기용제	7.3	2,255.5	1,904.5	0.0	346.0	0.0	12.3
			소각재	2.9	306.3	0.0	288.9	0.0	0.0	20.3
			폐산	1.5	26.9	0.0	0.0	27.1	0.0	1.3
			폐석면	0.0	624.1	0.0	604.3	0.0	4.3	15.5
			폐유	0.4	1,074.7	913.5	0.0	161.2	0.0	0.4
			폐유독물	0.0	5.3	5.3	0.0	0.0	0.0	0.0
			폐페인트 및 페락카	0.0	88.2	88.2	0.0	0.0	0.0	0.0
			할로겐족유기용제	0.0	0.4	0.4	0.0	0.0	0.0	0.0
		천안시	소계	412.2	92,750.0	6,854.3	7,008.0	75,463.4	3,487.6	348.9
			공정오니	2.9	885.9	37.3	777.7	59.3	0.0	14.5
			광재	0.0	3.6	0.0	0.0	0.0	3.6	0.0
			기타 폐유기용제	144.8	48,597.3	3,459.9	0.0	45,182.7	0.0	99.5
			분진	12.1	455.7	0.0	390.3	72.5	0.0	5.0
			소각재	168.6	4,359.6	0.0	4,405.7	0.0	0.0	122.5
			폐농약	0.0	0.2	0.2	0.0	0.0	0.0	0.0

(단위: 톤/년)

관할청	시·도	시·군·구	폐기물 종류	발생내역		처리방법				보관량
				전년도 이월량	'13년도 발생량	소각	매립	재활용	기타	
금강청	충청남도	천안시	폐산	13.0	29,365.4	12.8	0.0	26,127.9	3,213.1	24.6
			폐석면	0.0	1,470.6	0.0	1,434.3	0.0	36.3	0.0
			폐수처리오니	0.0	52.5	0.1	0.0	52.4	0.0	0.0
			폐알칼리	0.3	463.3	74.2	0.0	154.2	232.3	2.9
			폐유	63.8	5,792.4	2,512.7	0.0	3,281.0	1.6	60.9
			폐유독물	0.0	89.7	78.6	0.0	11.1	0.0	0.0
			페페인트 및 페락카	6.7	1,156.9	668.5	0.0	476.1	0.0	19.0
			폐흡착제 및 폐흡수제	0.0	7.1	7.1	0.0	0.0	0.0	0.0
			할로겐족유기용제	0.0	48.6	2.4	0.0	46.2	0.0	0.0
			PCB함유폐기물	0.0	1.2	0.5	0.0	0.0	0.7	0.0
			소계	16.6	1,642.1	535.0	477.7	556.1	72.7	17.2
		청양군	기타 폐유기용제	16.4	926.6	428.7	0.0	506.6	0.0	7.7
			폐산	0.0	81.4	0.0	0.0	0.0	72.7	8.7
			폐석면	0.0	478.1	0.0	477.7	0.0	0.0	0.4
			폐유	0.2	34.1	19.1	0.0	14.8	0.0	0.4
			할로겐족유기용제	0.0	121.9	87.2	0.0	34.7	0.0	0.0
			소계	73.8	1,803.9	247.8	606.2	1,006.9	0.9	15.9
		태안군	기타 폐유기용제	0.3	12.1	6.5	0.0	5.8	0.0	0.1
			소각재	4.9	236.7	0.0	228.2	0.0	0.0	13.4
			폐내화물 및 도자기조각	0.0	6.1	0.0	6.1	0.0	0.0	0.0
			폐산	0.8	82.6	0.0	0.0	82.2	0.0	1.2
			폐석면	0.0	373.0	0.0	371.9	0.0	0.0	1.1
			폐유	65.8	618.0	228.9	0.0	454.8	0.0	0.1
			폐촉매	0.0	464.1	0.0	0.0	464.1	0.0	0.0
			페페인트 및 페락카	2.0	10.0	12.0	0.0	0.0	0.0	0.0
			폐흡착제 및 폐흡수제	0.0	0.4	0.4	0.0	0.0	0.0	0.0
			PCB함유폐기물	0.0	0.9	0.0	0.0	0.0	0.9	0.0
			소계	2.8	831.9	195.6	555.9	34.6	33.3	15.3
			홍성군	소계	2.8	831.9	195.6	555.9	34.6	33.3

(단위: 톤/년)

관할청	시·도	시·군·구	폐기물 종류	발생내역		처리방법				보관량
				전년도 이월량	'13년도 발생량	소각	매립	재활용	기타	
금강청	충청남도	홍성군	기타 폐유기용제	0.3	96.3	84.9	0.0	11.7	0.0	0.0
			분진	0.0	0.0	0.0	0.0	0.0	0.0	0.0
			소각재	0.0	35.3	0.0	23.0	0.0	0.0	12.3
			폐산	0.3	25.9	0.0	0.0	12.0	13.1	1.1
			폐석면	0.0	553.1	0.0	532.9	0.0	20.2	0.0
			폐유	1.7	44.0	33.4	0.0	10.9	0.0	1.4
			폐페인트 및 페락카	0.5	77.3	77.3	0.0	0.0	0.0	0.5
낙동강청	부산광역시	합계		29,491.2	1,022,044.2	193,071.2	255,544.4	553,255.2	22,025.6	27,639.0
		합계		8,724.3	273,950.1	25,166.7	70,170.0	173,227.9	1,646.2	12,463.6
		강서구	소계	597.8	109,751.9	8,163.0	25,715.8	74,464.3	1,348.2	658.4
			공정오니	0.0	73.5	0.0	12.1	61.4	0.0	0.0
			광재	1.3	53.6	0.0	0.0	54.9	0.0	0.0
			기타 폐유기용제	496.2	54,859.3	1,316.6	0.0	53,514.8	0.0	524.1
			분진	0.0	12,812.0	0.0	11,901.7	910.3	0.0	0.0
			소각재	0.0	1,074.3	0.0	1,074.3	0.0	0.0	0.0
			폐산	29.9	11,039.6	0.0	0.0	10,000.6	1,046.5	22.4
			폐석면	0.0	565.1	0.0	556.1	0.0	1.0	8.0
			폐수처리오니	25.6	17,775.2	0.0	12,171.6	5,594.3	0.0	34.9
			폐알칼리	0.0	308.2	0.0	0.0	308.2	0.0	0.0
			폐유	11.8	7,633.3	4,345.5	0.0	2,985.1	297.6	16.9
			폐유독물	0.0	0.6	0.6	0.0	0.0	0.0	0.0
			폐페인트 및 페락카	33.0	3,516.1	2,480.3	0.0	1,016.7	0.0	52.1
			폐흡착제 및 폐흡수제	0.0	0.3	0.3	0.0	0.0	0.0	0.0
			할로겐족유기용제	0.0	37.7	19.7	0.0	18.0	0.0	0.0
			PCB함유폐기물	0.0	3.1	0.0	0.0	0.0	3.1	0.0
			금정구	소계	26.5	4,036.5	224.5	3,210.7	550.2	47.9
		기타 폐유기용제		8.9	142.1	133.8	0.0	10.1	0.0	7.1
		분진		0.0	18.7	0.0	18.7	0.0	0.0	0.0

(단위: 톤/년)

관할청	시·도	시·군·구	폐기물 종류	발생내역		처리방법				보관량	
				전년도 이월량	'13년도 발생량	소각	매립	재활용	기타		
낙동강청	부산광역시	금정구	소각재	0.0	8.4	0.0	8.4	0.0	0.0	0.0	
			폐산	12.9	513.4	0.0	0.0	462.6	47.4	16.3	
			폐석면	0.0	402.7	0.0	402.2	0.0	0.5	0.0	
			폐수처리오니	3.0	2,783.3	0.0	2,781.4	0.0	0.0	4.9	
			폐유	0.4	93.0	24.2	0.0	68.6	0.0	0.6	
			폐유독물	0.0	3.0	3.0	0.0	0.0	0.0	0.0	
			페페인트 및 페락카	1.3	15.7	7.3	0.0	8.9	0.0	0.8	
			할로겐족유기용제	0.0	56.2	56.2	0.0	0.0	0.0	0.0	
		기장군	소계	45.8	6,630.2	2,027.2	1,326.3	3,110.3	150.6	61.6	
			공정오니	0.0	251.0	0.0	251.0	0.0	0.0	0.0	
			기타 폐유기용제	0.1	78.1	56.2	0.0	21.8	0.0	0.2	
			분진	0.0	10.0	0.0	10.0	0.0	0.0	0.0	
			소각재	0.0	631.3	0.0	631.3	0.0	0.0	0.0	
			폐산	26.4	1,947.2	0.0	0.0	1,919.3	18.7	35.6	
			폐석면	0.0	393.0	0.0	379.6	0.0	13.4	0.0	
			폐수처리오니	0.0	54.4	0.0	54.4	0.0	0.0	0.0	
			폐유	19.3	3,090.3	1,909.4	0.0	1,160.9	13.6	25.7	
			폐유독물	0.0	0.2	0.2	0.0	0.0	0.0	0.0	
			페페인트 및 페락카	0.0	68.2	59.8	0.0	8.3	0.0	0.1	
			할로겐족유기용제	0.0	1.6	1.6	0.0	0.0	0.0	0.0	
			PCB함유폐기물	0.0	104.9	0.0	0.0	0.0	104.9	0.0	
			남구	소계	35.4	5,593.2	2,952.1	464.2	2,184.3	18.9	9.1
				기타 폐유기용제	4.2	1,652.9	690.0	0.0	965.5	0.0	1.6
		폐산		0.0	12.2	2.6	0.0	0.0	9.6	0.0	
		폐석면		0.0	473.8	0.0	464.2	0.0	9.3	0.3	
		폐유		0.0	1,839.0	1,643.6	0.0	195.4	0.0	0.0	
		폐유독물		0.0	0.7	0.7	0.0	0.0	0.0	0.0	
		페페인트 및 페락카		31.2	1,612.8	613.4	0.0	1,023.4	0.0	7.2	



(단위: 톤/년)

관할청	시·도	시·군·구	폐기물 종류	발생내역		처리방법				보관량
				전년도 이월량	'13년도 발생량	소각	매립	재활용	기타	
낙동강청	부산광역시	남구	할로겐족유기용제	0.0	1.8	1.8	0.0	0.0	0.0	0.0
		동구	소계	458.3	8,513.2	231.8	380.1	7,860.3	10.7	488.6
			기타 폐유기용제	0.2	5.3	5.5	0.0	0.0	0.0	0.0
			폐산	0.0	2.1	0.0	0.0	0.0	2.1	0.0
			폐석면	0.0	388.7	0.0	380.1	0.0	8.6	0.0
			폐유	458.1	8,031.0	212.2	0.0	7,788.3	0.0	488.6
			페페인트 및 페락카	0.0	14.1	14.1	0.0	0.0	0.0	0.0
			할로겐족유기용제	0.0	72.0	0.0	0.0	72.0	0.0	0.0
		동래구	소계	0.0	479.6	30.3	339.4	108.9	1.0	0.0
			기타 폐유기용제	0.0	0.9	0.5	0.0	0.4	0.0	0.0
			폐산	0.0	1.7	0.0	0.0	1.7	0.0	0.0
			폐석면	0.0	340.4	0.0	339.4	0.0	1.0	0.0
			폐유	0.0	135.4	29.5	0.0	105.9	0.0	0.0
			페페인트 및 페락카	0.0	1.2	0.3	0.0	0.9	0.0	0.0
			할로겐족유기용제	0.0	0.0	0.0	0.0	0.0	0.0	0.0
		부산진구	소계	1.4	2,382.8	593.1	878.1	901.8	10.3	0.9
			기타 폐유기용제	1.4	18.6	2.9	0.0	16.2	0.0	0.9
			폐산	0.0	127.8	0.0	0.0	127.8	0.0	0.0
			폐석면	0.0	888.4	0.0	878.1	0.0	10.3	0.0
			폐유	0.0	1,276.9	547.0	0.0	729.9	0.0	0.0
			폐유독물	0.0	1.1	1.1	0.0	0.0	0.0	0.0
			페페인트 및 페락카	0.0	69.7	41.8	0.0	27.9	0.0	0.0
			할로겐족유기용제	0.0	0.3	0.3	0.0	0.0	0.0	0.0
		북구	소계	0.0	511.3	12.1	333.9	157.7	7.6	0.0
			기타 폐유기용제	0.0	4.0	4.0	0.0	0.0	0.0	0.0
			폐산	0.0	7.9	0.0	0.0	7.9	0.0	0.0
			폐석면	0.0	341.4	0.0	333.9	0.0	7.5	0.0
			폐유	0.0	157.9	8.0	0.0	149.8	0.1	0.0
			할로겐족유기용제	0.0	0.1	0.1	0.0	0.0	0.0	0.0
			할로겐족유기용제	0.0	0.1	0.1	0.0	0.0	0.0	0.0

(단위: 톤/년)

관할청	시·도	시·군·구	폐기물 종류	발생내역		처리방법				보관량	
				전년도 이월량	'13년도 발생량	소각	매립	재활용	기타		
낙동강청	부산광역시	사상구	소계	113.3	17,319.5	1,002.7	12,299.9	4,017.9	6.2	106.1	
			공정오니	0.0	55.6	0.0	55.6	0.0	0.0	0.0	
			광재	0.0	13.8	0.0	13.8	0.0	0.0	0.0	
			기타 폐유기용제	9.8	167.4	20.8	0.0	156.4	0.0	0.0	
			소각재	2.0	12.9	0.0	14.9	0.0	0.0	0.0	
			폐산	0.0	2,885.8	0.0	0.0	2,883.4	2.2	0.2	
			폐석면	0.0	1,039.4	0.0	1,037.2	0.0	2.2	0.0	
			폐수처리오니	77.3	11,190.4	0.0	11,178.4	0.0	0.0	89.3	
			폐유	9.7	935.6	465.1	0.0	470.2	0.0	10.0	
			페페인트 및 페락카	14.0	1,009.1	511.3	0.0	503.9	1.8	6.1	
			폐흡착제 및 폐흡수제	0.0	3.5	0.0	0.0	3.5	0.0	0.0	
			할로겐족유기용제	0.5	6.0	5.5	0.0	0.5	0.0	0.5	
			사하구	소계	978.6	74,689.9	7,599.1	22,566.6	43,802.9	28.7	1,671.2
				공정오니	0.0	13.7	0.0	13.7	0.0	0.0	0.0
		광재		327.5	2,153.0	0.0	2,251.0	18.7	0.0	210.8	
		기타 폐유기용제		39.2	1,341.7	304.0	0.0	1,027.6	0.0	49.3	
		분진		278.6	30,295.0	0.0	12,104.6	18,206.0	0.0	263.0	
		소각재		41.1	599.8	0.0	640.4	0.0	0.0	0.5	
		폐내화물 및 도자기조각		0.0	64.3	0.0	64.3	0.0	0.0	0.0	
		폐산		103.0	8,580.1	0.0	0.0	8,569.5	1.9	111.7	
		폐석면		0.0	553.9	0.0	541.7	0.0	12.1	0.1	
		폐수처리오니		19.9	6,955.6	0.0	6,950.9	0.0	0.0	24.6	
		폐알칼리		0.0	0.8	0.0	0.0	0.0	0.8	0.0	
		폐유		167.4	23,626.6	6,995.3	0.0	15,782.6	6.8	1,009.3	
		폐유독물		0.0	4.5	3.6	0.0	0.9	0.0	0.0	
		페페인트 및 페락카		1.9	491.0	289.8	0.0	195.2	6.0	1.9	
		폐합성수지	0.0	0.5	0.0	0.0	0.5	0.0	0.0		
		할로겐족유기용제	0.0	8.3	6.4	0.0	1.9	0.0	0.0		

(단위: 톤/년)

관할청	시·도	시·군·구	폐기물 종류	발생내역		처리방법				보관량
				전년도 이월량	'13년도 발생량	소각	매립	재활용	기타	
낙동강청	부산광역시	사하구	PCB함유폐기물	0.0	1.1	0.0	0.0	0.0	1.1	0.0
		서구	소계	7.5	4,219.6	117.6	532.2	3,563.6	9.1	4.6
			폐석면	0.0	542.2	0.0	532.2	0.0	9.1	0.9
			폐유	7.5	3,676.4	116.6	0.0	3,563.6	0.0	3.7
			폐페인트 및 페락카	0.0	1.0	1.0	0.0	0.0	0.0	0.0
		수영구	소계	0.0	499.9	42.6	227.6	229.5	0.2	0.0
			폐산	0.0	4.7	0.0	0.0	4.7	0.0	0.0
			폐석면	0.0	176.3	0.0	176.1	0.0	0.2	0.0
			폐수처리오니	0.0	51.5	0.0	51.5	0.0	0.0	0.0
			폐유	0.0	237.4	41.1	0.0	196.3	0.0	0.0
			폐유독물	0.0	0.2	0.2	0.0	0.0	0.0	0.0
			폐페인트 및 페락카	0.0	1.3	1.3	0.0	0.0	0.0	0.0
			폐합성수지	0.0	28.5	0.0	0.0	28.5	0.0	0.0
		연제구	소계	0.0	549.1	107.6	313.3	127.1	1.1	0.0
			기타 폐유기용제	0.0	16.4	11.1	0.0	5.3	0.0	0.0
			폐산	0.0	88.5	0.0	0.0	88.5	0.0	0.0
			폐석면	0.0	314.4	0.0	313.3	0.0	1.1	0.0
			폐유	0.0	124.5	91.2	0.0	33.3	0.0	0.0
			폐페인트 및 페락카	0.0	5.3	5.3	0.0	0.0	0.0	0.0
		영도구	소계	4,667.2	16,233.7	1,101.3	174.3	14,993.9	3.6	4,627.8
			기타 폐유기용제	0.0	0.4	0.0	0.0	0.4	0.0	0.0
			폐석면	0.0	174.9	0.0	174.3	0.0	0.2	0.4
			폐유	4,665.1	15,470.5	866.9	0.0	14,642.6	2.7	4,623.4
			폐페인트 및 페락카	2.1	587.2	234.4	0.0	350.9	0.0	4.0
			PCB함유폐기물	0.0	0.7	0.0	0.0	0.0	0.7	0.0
		중구	소계	1,792.4	19,732.8	716.6	180.0	15,822.3	0.7	4,805.6
			기타 폐유기용제	0.0	8.9	8.9	0.0	0.0	0.0	0.0
			폐산	0.0	1.4	0.0	0.0	1.4	0.0	0.0

(단위: 톤/년)

관할청	시·도	시·군·구	폐기물 종류	발생내역		처리방법				보관량	
				전년도 이월량	'13년도 발생량	소각	매립	재활용	기타		
낙동강청	부산광역시	중구	폐석면	0.0	180.0	0.0	180.0	0.0	0.0	0.0	
			폐유	1,792.4	19,542.4	707.6	0.0	15,820.9	0.7	4,805.6	
			PCB함유폐기물	0.0	0.1	0.1	0.0	0.0	0.0	0.0	
		해운대구	소계	0.1	2,806.9	245.1	1,227.6	1,332.9	1.4	0.0	
			기타 폐유기용제	0.0	9.4	8.7	0.0	0.7	0.0	0.0	
			소각재	0.0	903.6	0.0	903.6	0.0	0.0	0.0	
			폐산	0.0	44.1	0.0	0.0	44.1	0.0	0.0	
			폐석면	0.0	325.4	0.0	324.0	0.0	1.4	0.0	
			폐유	0.1	1,490.7	216.8	0.0	1,274.0	0.0	0.0	
			폐페인트 및 페락카	0.0	33.7	19.6	0.0	14.1	0.0	0.0	
		합계	1,513.8	417,907.1	102,793.9	129,298.3	173,099.2	13,002.2	1,227.3		
		울산광역시	남구	소계	1,023.0	190,538.0	64,507.3	14,375.2	102,704.2	9,177.6	796.7
				공정오니	5.3	17,504.3	15,123.8	1,602.4	775.5	0.0	7.9
				기타 폐유기용제	193.8	46,401.0	24,600.1	0.0	21,719.7	46.1	228.9
	분진			7.7	3,449.6	0.0	3,436.8	0.0	0.0	20.5	
	소각재			186.7	5,936.8	0.0	6,118.1	0.0	0.0	5.4	
	폐산			18.3	12,027.9	45.5	0.0	11,847.7	139.3	13.7	
	폐석면			0.0	790.3	0.0	787.0	0.0	3.3	0.0	
	폐수처리오니			3.6	1,632.4	116.5	1,517.9	0.0	0.0	1.6	
	폐알칼리			0.0	1,491.9	1,221.3	0.0	115.3	155.3	0.0	
	폐유			580.9	85,659.1	20,724.3	0.0	64,922.1	91.7	501.9	
	폐유독물			0.1	249.7	219.5	0.0	28.5	0.0	1.8	
	폐주물사 및 폐사			0.0	62.2	0.0	62.2	0.0	0.0	0.0	
	폐촉매			0.0	9,145.4	0.0	14.1	543.1	8,588.2	0.0	
	폐페인트 및 페락카			23.8	2,256.1	1,626.5	0.0	528.9	114.3	10.2	
	폐합성고무	1.3	20.5	21.5	0.0	0.0	0.0	0.3			
	폐합성수지	0.2	2,289.8	754.3	0.0	1,532.0	0.0	3.7			
	폐흡착제 및 폐흡수제	0.0	879.2	42.5	836.7	0.0	0.0	0.0			

(단위: 톤/년)

관할청	시·도	시·군·구	폐기물 종류	발생내역		처리방법				보관량
				전년도 이월량	'13년도 발생량	소각	매립	재활용	기타	
낙동강청	울산광역시	남구	할로겐족유기용제	1.3	702.4	11.5	0.0	691.4	0.0	0.8
			PCB함유폐기물	0.0	39.4	0.0	0.0	0.0	39.4	0.0
		동구	소계	114.0	28,013.0	7,240.1	2,936.3	17,896.5	1.9	52.2
			기타 폐유기용제	30.8	2,834.8	0.0	0.0	2,857.6	0.0	8.0
			분진	0.0	98.9	0.0	84.3	14.6	0.0	0.0
			소각재	3.7	1,082.8	0.0	1,076.5	0.0	0.0	10.0
			폐산	0.5	135.8	0.0	0.0	136.3	0.0	0.0
			폐석면	0.0	1,533.9	0.0	1,531.6	0.0	0.7	1.6
			폐수처리오니	0.0	243.9	0.0	243.9	0.0	0.0	0.0
			폐알칼리	0.1	8.1	0.0	0.0	8.2	0.0	0.0
			폐유	22.6	4,397.7	2,389.6	0.0	2,029.5	1.2	0.0
			폐유독물	0.0	0.8	0.8	0.0	0.0	0.0	0.0
			페페인트 및 페락카	45.2	16,991.9	4,190.3	0.0	12,826.3	0.0	20.5
			폐합성수지	11.1	684.4	659.4	0.0	24.0	0.0	12.1
			북구	소계	22.7	22,966.2	12,153.7	1,525.9	9,248.2	1.0
		공정오니		0.0	73.2	0.0	73.2	0.0	0.0	0.0
		기타 폐유기용제		0.0	24.0	8.1	0.0	15.9	0.0	0.0
		폐산		14.7	4,181.4	0.0	0.0	4,181.4	0.0	14.7
		폐석면		0.0	1,453.7	0.0	1,452.7	0.0	1.0	0.0
		폐유		8.0	6,581.5	4,192.5	0.0	2,374.3	0.0	22.7
		폐유독물		0.0	0.8	0.8	0.0	0.0	0.0	0.0
		페페인트 및 페락카		0.0	10,651.6	7,952.3	0.0	2,676.6	0.0	22.7
		울주군	소계	352.6	176,093.2	18,816.8	110,280.3	43,210.7	3,821.6	316.4
			공정오니	1.0	53,376.4	0.0	52,489.3	647.8	236.1	4.2
			광재	16.3	2,239.3	0.0	0.0	27.0	2,212.5	16.1
			기타 폐유기용제	97.9	27,100.9	4,605.8	0.0	22,463.3	23.9	105.8
			분진	4.0	2,387.4	0.0	2,387.6	0.0	0.0	3.8
			소각재	0.0	16,411.8	0.0	16,411.8	0.0	0.0	0.0

(단위: 톤/년)

관할청	시·도	시·군·구	폐기물 종류	발생내역		처리방법				보관량
				전년도 이월량	'13년도 발생량	소각	매립	재활용	기타	
낙동강청	울산광역시	울주군	안정화 또는 고형화 처리물	35.4	668.7	0.0	704.1	0.0	0.0	0.0
			폐내화물 및 도자기조각	0.0	36.5	0.0	36.5	0.0	0.0	0.0
			폐산	10.8	6,607.1	0.0	0.0	6,524.7	82.4	10.8
			폐석면	0.0	985.4	0.0	974.7	0.0	6.4	4.3
			폐수처리오니	29.6	38,041.0	1,196.6	36,860.9	3.1	0.0	10.0
			폐알칼리	0.0	1,909.6	1,094.4	0.0	39.2	776.0	0.0
			폐유	129.0	17,615.3	9,106.8	0.0	8,382.9	113.4	141.2
			폐유독물	0.0	143.8	87.4	0.0	56.4	0.0	0.0
			폐주물사 및 폐사	0.0	232.2	0.0	232.2	0.0	0.0	0.0
			폐촉매	0.0	4,934.4	0.0	183.2	4,751.2	0.0	0.0
			폐페인트 및 페락카	22.6	2,801.7	2,226.0	0.0	207.2	370.9	20.2
			폐합성수지	6.0	488.0	493.6	0.0	0.4	0.0	0.0
			폐흡착제 및 폐흡수제	0.0	6.4	4.4	0.0	2.0	0.0	0.0
			할로겐족유기용제	0.0	107.3	1.8	0.0	105.5	0.0	0.0
		중구	소계	1.5	296.7	76.0	180.6	39.6	0.1	1.9
			기타 폐유기용제	0.0	77.2	59.4	0.0	17.8	0.0	0.0
			폐석면	0.0	180.7	0.0	180.6	0.0	0.1	0.0
			폐유	0.0	24.2	2.4	0.0	21.8	0.0	0.0
			폐유독물	0.0	6.0	6.0	0.0	0.0	0.0	0.0
			폐페인트 및 페락카	1.5	8.6	8.2	0.0	0.0	0.0	1.9
	경상남도	거제시	합계	19,253.1	330,187.0	65,110.6	56,076.1	206,928.1	7,377.2	13,948.1
			소계	264.4	19,334.2	6,641.4	4,265.6	7,293.6	1,160.3	237.7
			공정오니	0.0	149.6	149.6	0.0	0.0	0.0	0.0
			기타 폐유기용제	0.0	123.8	123.7	0.0	0.0	0.0	0.1
			분진	12.0	985.0	0.0	982.8	0.0	0.0	14.2
			소각재	4.5	2,663.6	0.0	2,655.6	0.0	0.0	12.5
			폐산	0.0	1,261.7	0.0	0.0	1,256.6	0.0	5.1
			폐석면	0.0	637.8	0.0	627.2	0.0	0.1	10.5
			합계							
			소계							

(단위: 톤/년)

관할청	시·도	시·군·구	폐기물 종류	발생내역		처리방법				보관량
				전년도 이월량	'13년도 발생량	소각	매립	재활용	기타	
낙동강청	경상남도	거제시	폐수처리오니	0.0	1,553.7	1,553.7	0.0	0.0	0.0	0.0
			폐유	227.6	4,567.1	470.1	0.0	4,159.3	0.0	165.3
			폐유독물	0.0	0.2	0.2	0.0	0.0	0.0	0.0
			페페인트 및 페락카	20.3	7,383.4	4,344.1	0.0	1,877.7	1,151.9	30.0
			PCB함유폐기물	0.0	8.3	0.0	0.0	0.0	8.3	0.0
		거창군	소계	0.0	1,095.8	373.8	368.7	350.5	1.5	1.3
			기타 폐유기용제	0.0	0.4	0.2	0.0	0.2	0.0	0.0
			소각재	0.0	38.6	0.0	38.6	0.0	0.0	0.0
			폐농약	0.0	46.6	46.6	0.0	0.0	0.0	0.0
			폐산	0.0	2.9	0.0	0.0	2.9	0.0	0.0
			폐석면	0.0	327.8	0.0	325.0	0.0	1.5	1.3
			폐알칼리	0.0	5.1	0.0	5.1	0.0	0.0	0.0
			폐유	0.0	661.1	313.7	0.0	347.4	0.0	0.0
			페페인트 및 페락카	0.0	12.6	12.6	0.0	0.0	0.0	0.0
			폐흡착제 및 폐흡수제	0.0	0.7	0.7	0.0	0.0	0.0	0.0
		고성군	소계	2.9	2,110.4	1,031.3	665.5	399.9	11.7	4.9
			소각재	0.0	151.4	0.0	151.4	0.0	0.0	0.0
			폐산	0.0	132.9	0.0	0.0	132.9	0.0	0.0
			폐석면	0.0	519.9	0.0	514.1	0.0	3.8	2.0
			폐유	0.0	217.7	19.3	0.0	198.4	0.0	0.0
			페페인트 및 페락카	2.9	1,080.6	1,012.0	0.0	68.6	0.0	2.9
			PCB함유폐기물	0.0	7.9	0.0	0.0	0.0	7.9	0.0
		김해시	소계	381.6	50,323.0	11,614.6	4,191.3	32,430.8	1,977.1	490.8
			공정오니	0.0	41.7	0.0	0.0	0.0	0.0	41.7
			기타 폐유기용제	70.1	10,422.5	1,559.9	0.0	8,644.7	133.3	154.7
			분진	0.0	12.0	0.0	12.0	0.0	0.0	0.0
			소각재	0.0	2,303.4	0.0	2,303.4	0.0	0.0	0.0
			폐산	0.0	6,366.8	0.0	0.0	6,290.3	73.2	3.3

(단위: 톤/년)

관할청	시·도	시·군·구	폐기물 종류	발생내역		처리방법				보관량
				전년도 이월량	'13년도 발생량	소각	매립	재활용	기타	
낙동강청	경상남도	김해시	폐석면	0.0	1,754.1	0.0	1,754.1	0.0	0.0	0.0
			폐수처리오니	0.0	778.6	0.0	121.8	585.0	0.0	71.8
			폐유	289.4	24,773.1	7,032.5	0.0	16,417.2	1,402.2	210.6
			폐유독물	0.0	7.8	7.8	0.0	0.0	0.0	0.0
			페페인트 및 페락카	21.2	3,524.9	2,990.6	0.0	481.6	65.3	8.6
			폐합성수지	0.0	0.6	0.0	0.0	0.6	0.0	0.0
			폐흡착제 및 폐흡수제	0.0	1.0	0.0	0.0	1.0	0.0	0.0
			할로겐족유기용제	0.9	33.4	23.8	0.0	10.4	0.0	0.1
			PCB함유폐기물	0.0	303.1	0.0	0.0	0.0	303.1	0.0
		마산시	소계	1.2	931.6	140.7	0.0	228.6	562.6	0.9
			기타 폐유기용제	0.0	45.5	24.1	0.0	21.4	0.0	0.0
			폐산	0.0	19.7	0.0	0.0	19.7	0.0	0.0
			폐유	1.2	612.3	115.2	0.0	187.5	309.9	0.9
			폐유독물	0.0	0.4	0.4	0.0	0.0	0.0	0.0
			할로겐족유기용제	0.0	1.0	1.0	0.0	0.0	0.0	0.0
			PCB함유폐기물	0.0	252.7	0.0	0.0	0.0	252.7	0.0
		밀양시	소계	1.2	4,948.1	1,334.1	1,457.7	2,145.3	6.6	5.6
			기타 폐유기용제	0.0	286.0	25.3	0.0	260.7	0.0	0.0
			소각재	0.0	490.8	0.0	490.8	0.0	0.0	0.0
			폐산	0.0	1,428.7	0.0	0.0	1,428.7	0.0	0.0
			폐석면	0.5	973.6	0.0	966.9	0.0	2.3	4.9
			폐유	0.7	1,416.9	977.8	0.0	434.8	4.3	0.7
			폐유독물	0.0	0.1	0.1	0.0	0.0	0.0	0.0
			페페인트 및 페락카	0.0	352.0	330.9	0.0	21.1	0.0	0.0
			소계	11,467.9	8,076.7	359.4	124.7	7,609.8	18.1	11,432.6
		부산진해경자청	공정오니	0.0	2.8	2.8	0.0	0.0	0.0	0.0
			폐산	0.0	16.8	0.0	0.0	16.8	0.0	0.0
			폐석면	11,403.3	138.7	0.0	124.7	0.0	18.1	11,399.2
			소계	11,403.3	138.7	0.0	124.7	0.0	18.1	11,399.2



(단위: 톤/년)

관할청	시·도	시·군·구	폐기물 종류	발생내역		처리방법				보관량
				전년도 이월량	'13년도 발생량	소각	매립	재활용	기타	
낙동강청	경상남도	부산진해경자청	폐유	64.6	7,912.6	350.8	0.0	7,593.0	0.0	33.4
			폐유독물	0.0	0.4	0.4	0.0	0.0	0.0	0.0
			페페인트 및 페락카	0.0	5.4	5.4	0.0	0.0	0.0	0.0
		사천시	소계	32.7	4,729.9	1,785.3	1,414.4	1,350.4	155.4	57.1
			기타 폐유기용제	0.0	410.1	63.1	0.0	346.4	0.6	0.0
			소각재	16.6	457.0	0.0	455.7	0.0	0.0	17.9
			폐산	1.2	97.7	0.0	0.0	62.1	36.7	0.1
			폐석면	0.0	629.7	0.0	624.9	0.0	1.5	3.3
			폐수처리오니	0.0	329.6	0.0	329.6	0.0	0.0	0.0
			폐알칼리	0.0	19.3	0.0	4.2	0.0	15.1	0.0
			폐유	1.4	1,484.5	776.1	0.0	606.6	101.5	1.7
			폐유독물	0.0	45.7	45.7	0.0	0.0	0.0	0.0
			폐주물사 및 폐사	7.4	335.0	0.0	0.0	320.0	0.0	22.4
			페페인트 및 페락카	6.1	921.3	900.4	0.0	15.3	0.0	11.7
			산청군	소계	0.0	428.9	5.7	395.0	27.3	0.9
		기타 폐유기용제		0.0	0.4	0.0	0.0	0.4	0.0	0.0
		폐산		0.0	17.7	0.0	0.0	17.7	0.0	0.0
		폐석면		0.0	395.9	0.0	395.0	0.0	0.9	0.0
		폐유		0.0	13.8	4.6	0.0	9.2	0.0	0.0
		페페인트 및 페락카		0.0	1.1	1.1	0.0	0.0	0.0	0.0
		양산시	소계	5,653.7	41,864.3	9,130.5	5,587.4	30,907.5	1,302.0	590.6
			공정오니	2.3	153.9	71.4	77.4	7.0	0.0	0.4
			광재	1.8	1,944.8	0.0	1,694.6	58.0	100.9	93.1
			기타 폐유기용제	111.4	2,971.5	1,208.2	0.0	1,577.1	188.4	109.2
			분진	28.9	509.9	0.0	523.8	0.0	0.0	15.0
			소각재	0.0	1,141.3	0.0	1,141.3	0.0	0.0	0.0
			폐산	246.9	16,186.9	0.0	0.0	15,910.6	372.6	150.6
			폐석면	0.5	1,064.5	0.0	1,063.7	0.0	0.0	1.3

(단위: 톤/년)

관할청	시·도	시·군·구	폐기물 종류	발생내역		처리방법				보관량
				전년도 이월량	'13년도 발생량	소각	매립	재활용	기타	
낙동강청	경상남도	양산시	폐수처리오니	10.1	411.2	0.0	418.3	0.0	0.0	3.0
			폐알칼리	0.2	268.9	0.0	0.0	267.2	1.7	0.2
			폐유	5,182.5	14,439.7	6,350.1	11.8	12,506.5	604.6	149.2
			폐유독물	0.0	3.0	3.0	0.0	0.0	0.0	0.0
			폐주물사 및 폐사	0.0	7.4	0.0	6.4	0.0	0.0	1.0
			페페인트 및 페락카	67.4	1,808.3	1,379.8	0.0	396.3	33.8	65.8
			폐합성수지	0.0	40.6	40.6	0.0	0.0	0.0	0.0
			폐흡착제 및 폐흡수제	0.0	650.1	0.0	650.1	0.0	0.0	0.0
			할로겐족유기용제	1.7	262.3	77.4	0.0	184.8	0.0	1.8
		소계	2.6	935.0	121.8	523.9	93.7	176.2	22.0	
		의령군	기타 폐유기용제	0.0	7.3	0.0	0.0	5.1	0.0	2.2
			분진	0.0	136.0	0.0	135.6	0.0	0.0	0.4
			폐산	0.0	183.6	0.0	0.0	10.4	173.2	0.0
			폐석면	0.0	391.3	0.0	388.3	0.0	3.0	0.0
			폐유	0.0	152.8	58.4	0.0	76.8	0.0	17.6
			페페인트 및 페락카	2.6	64.0	63.4	0.0	1.4	0.0	1.8
			소계	2.6	9,008.7	1,175.2	2,007.5	6,164.2	220.3	63.3
		진주시	광재	0.0	7.2	0.0	7.2	0.0	0.0	0.0
			기타 폐유기용제	66.5	2,363.4	32.3	0.0	2,381.7	1.0	14.9
			분진	0.0	1.7	0.0	1.7	0.0	0.0	0.0
			소각재	27.7	530.5	0.0	528.6	0.0	0.0	29.6
			폐산	0.0	219.4	0.0	0.0	178.5	40.9	0.0
			폐석면	0.0	1,452.3	0.0	1,408.3	0.0	42.8	1.2
			폐수처리오니	9.0	35.9	0.0	44.9	0.0	0.0	0.0
			폐알칼리	0.0	0.9	0.0	0.0	0.0	0.9	0.0
			폐유	518.5	4,165.2	969.1	0.0	3,563.7	133.4	17.5
			폐유독물	0.0	10.7	10.7	0.0	0.0	0.0	0.0
			폐주물사 및 폐사	0.0	16.8	0.0	16.8	0.0	0.0	0.0

(단위: 톤/년)

관할청	시·도	시·군·구	폐기물 종류	발생내역		처리방법				보관량
				전년도 이월량	'13년도 발생량	소각	매립	재활용	기타	
낙동강청	경상남도	진주시	폐촉매	0.0	0.7	0.7	0.0	0.0	0.0	0.0
			페페인트 및 페락카	0.0	154.7	121.4	0.0	33.3	0.0	0.0
			할로겐족유기용제	0.1	48.0	41.0	0.0	7.0	0.0	0.1
			PCB함유폐기물	0.0	1.3	0.0	0.0	0.0	1.3	0.0
		창녕군	소계	9.2	3,520.2	504.0	659.0	2,325.2	22.2	19.0
			기타 폐유기용제	0.0	41.2	6.3	0.0	34.8	0.0	0.1
			소각재	0.0	223.5	0.0	223.5	0.0	0.0	0.0
			폐산	0.0	41.4	0.0	2.1	12.4	22.0	4.9
			폐석면	0.0	436.8	0.0	433.4	0.0	0.0	3.4
			폐유	9.2	2,656.4	380.7	0.0	2,274.3	0.0	10.6
			페페인트 및 페락카	0.0	120.9	117.0	0.0	3.7	0.2	0.0
		창원시	소계	450.3	131,982.7	28,483.4	26,133.5	76,564.8	382.3	869.0
			공정오니	2.0	2,138.9	0.0	453.6	1,679.4	2.0	5.9
			광재	0.0	167.7	0.0	0.0	167.1	0.0	0.6
			기타 폐유기용제	2.2	921.8	110.4	0.0	795.7	4.6	13.3
			분진	149.9	48,908.0	0.0	13,955.0	35,046.7	7.2	49.0
			소각재	67.8	6,391.5	0.0	6,414.9	0.0	0.0	44.4
			안정화 또는 고형화 처리물	0.0	0.9	0.0	0.0	0.0	0.9	0.0
			폐산	25.6	15,439.1	17.8	0.0	15,162.3	182.3	102.3
			폐석면	1.0	3,157.5	0.0	3,127.8	0.0	13.0	17.7
			폐수처리오니	17.7	3,682.8	0.0	2,182.2	1,452.7	0.0	65.6
			폐알칼리	0.0	72.8	0.0	0.0	37.2	0.1	35.5
			폐유	168.9	43,923.5	22,922.2	0.0	20,629.1	66.4	474.7
			폐유독물	0.0	21.7	21.7	0.0	0.0	0.0	0.0
			페페인트 및 페락카	15.1	6,862.6	5,286.1	0.0	1,440.8	96.2	54.6
			폐합성수지	0.0	53.6	48.8	0.0	4.8	0.0	0.0
			폐흡착제 및 폐흡수제	0.0	82.7	76.4	0.0	6.3	0.0	0.0
			할로겐족유기용제	0.1	148.0	0.0	0.0	142.7	0.0	5.4

(단위: 톤/년)

관할청	시·도	시·군·구	폐기물 종류	발생내역		처리방법				보관량
				전년도 이월량	'13년도 발생량	소각	매립	재활용	기타	
낙동강청	경상남도	창원시	PCB함유폐기물	0.0	9.6	0.0	0.0	0.0	9.6	0.0
		통영시	소계	4.9	2,493.1	823.8	471.1	1,183.3	8.4	11.4
			기타 폐유기용제	0.1	7.4	4.0	0.0	0.0	3.4	0.1
			폐산	0.0	10.1	0.0	0.0	10.0	0.0	0.1
			폐석면	0.0	476.7	0.0	471.1	0.0	2.0	3.6
			폐유	0.4	194.6	53.4	0.0	134.3	3.0	4.3
			폐유독물	0.0	0.4	0.4	0.0	0.0	0.0	0.0
			폐페인트 및 페락카	4.4	1,797.0	759.1	0.0	1,039.0	0.0	3.3
			폐합성수지	0.0	4.5	4.5	0.0	0.0	0.0	0.0
			할로겐족유기용제	0.0	2.4	2.4	0.0	0.0	0.0	0.0
			소계	358.5	47,474.9	1,493.3	7,020.9	37,812.6	1,367.9	138.7
		함안군	기타 폐유기용제	13.7	2,769.4	86.2	0.0	2,024.2	672.0	0.7
			분진	177.5	29,646.6	0.0	2,873.5	26,737.5	212.8	0.3
			소각재	0.0	2,989.0	0.0	2,989.0	0.0	0.0	0.0
			폐산	84.2	4,593.3	0.0	0.0	4,480.5	158.5	38.5
			폐석면	0.0	821.4	0.0	818.8	0.0	1.1	1.5
			폐알칼리	1.8	62.0	0.0	0.0	0.0	60.3	3.5
			폐유	29.8	3,740.7	729.9	0.0	2,914.0	109.5	17.1
			폐페인트 및 페락카	51.5	1,976.1	677.2	0.0	1,128.8	144.5	77.1
			폐흡착제 및 폐흡수제	0.0	811.1	0.0	339.6	471.5	0.0	0.0
			할로겐족유기용제	0.0	56.1	0.0	0.0	56.1	0.0	0.0
			PCB함유폐기물	0.0	9.2	0.0	0.0	0.0	9.2	0.0
			소계	0.2	392.8	52.2	315.8	23.9	0.0	1.1
		함양군	기타 폐유기용제	0.0	1.1	0.1	0.0	1.0	0.0	0.0
			소각재	0.0	2.0	0.0	2.0	0.0	0.0	0.0
			폐산	0.0	21.8	0.0	0.0	21.8	0.0	0.0
			폐석면	0.0	314.9	0.0	313.8	0.0	0.0	1.1
			폐유	0.2	3.4	2.5	0.0	1.1	0.0	0.0

(단위: 톤/년)

관할청	시·도	시·군·구	폐기물 종류	발생내역		처리방법				보관량
				전년도 이월량	'13년도 발생량	소각	매립	재활용	기타	
낙동강청	경상남도	함양군	페페인트 및 페락카	0.0	49.6	49.6	0.0	0.0	0.0	0.0
		합천군	소계	0.0	536.7	40.1	474.1	16.7	3.7	2.1
			기타 폐유기용제	0.0	0.1	0.1	0.0	0.0	0.0	0.0
			소각재	0.0	29.9	0.0	29.9	0.0	0.0	0.0
			폐농약	0.0	1.4	1.4	0.0	0.0	0.0	0.0
			폐산	0.0	16.9	0.0	0.0	14.4	2.5	0.0
			폐석면	0.0	447.5	0.0	444.2	0.0	1.2	2.1
			폐유	0.0	40.6	38.3	0.0	2.3	0.0	0.0
			폐유독물	0.0	0.3	0.3	0.0	0.0	0.0	0.0
대구청	대구광역시	합계		2,862.4	699,210.9	78,965.5	80,219.6	492,244.3	47,790.7	2,853.2
		합계		354.5	139,166.5	11,876.6	26,886.2	96,145.6	4,210.2	402.4
		남구	소계	0.0	250.6	1.6	230.6	18.4	0.0	0.0
			폐석면	0.0	230.6	0.0	230.6	0.0	0.0	0.0
			폐유	0.0	20.0	1.6	0.0	18.4	0.0	0.0
		달서구	소계	95.1	30,328.4	5,829.7	14,388.5	9,904.1	202.0	99.2
			공정오니	0.0	79.8	0.0	79.8	0.0	0.0	0.0
			광재	0.0	0.9	0.0	0.0	0.9	0.0	0.0
			기타 폐유기용제	0.9	1,205.7	360.8	0.0	766.6	78.0	1.2
			분진	0.0	33.5	0.0	33.5	0.0	0.0	0.0
			소각재	0.0	4,261.2	0.0	4,261.2	0.0	0.0	0.0
			폐농약	0.0	235.2	235.2	0.0	0.0	0.0	0.0
			폐산	48.9	5,199.9	0.0	0.0	5,159.7	70.3	18.8
			폐석면	0.0	1,394.4	0.0	1,377.6	0.0	16.7	0.1
			폐수처리오니	27.3	8,879.1	0.0	8,634.3	240.3	0.0	31.8
			폐알칼리	0.0	40.1	0.0	0.0	9.7	30.4	0.0
			폐유	7.4	8,191.5	4,530.0	0.0	3,635.1	6.6	27.2
			폐유독물	0.0	21.7	9.9	0.0	11.8	0.0	0.0
			페페인트 및 페락카	9.1	672.6	594.5	0.0	68.4	0.0	18.8

(단위: 톤/년)

관할청	시·도	시·군·구	폐기물 종류	발생내역		처리방법				보관량
				전년도 이월량	'13년도 발생량	소각	매립	재활용	기타	
대구청	대구광역시	달서구	폐합성고무	0.0	5.7	5.7	0.0	0.0	0.0	0.0
			폐합성수지	1.5	91.7	91.9	0.0	0.0	0.0	1.3
			폐흡착제 및 폐흡수제	0.0	2.1	0.0	2.1	0.0	0.0	0.0
			할로겐족유기용제	0.0	13.3	1.7	0.0	11.6	0.0	0.0
		달성군	소계	64.5	22,818.3	3,752.5	1,721.1	15,559.8	1,733.2	116.2
			공정오니	0.0	48.0	0.0	6.3	0.0	41.7	0.0
			광재	0.0	285.7	0.0	5.5	0.0	270.4	9.8
			기타 폐유기용제	8.4	9,595.2	875.1	0.0	8,728.5	0.0	0.0
			분진	2.9	38.8	0.0	36.8	0.0	0.0	4.9
			소각재	1.7	1.8	0.0	3.5	0.0	0.0	0.0
			폐산	16.6	6,140.2	0.0	0.0	4,794.1	1,360.9	1.8
			폐석면	0.0	1,327.2	0.0	1,242.3	0.0	19.0	65.9
			폐수처리오니	3.3	55.2	0.0	57.2	0.0	0.0	1.3
			폐알칼리	0.0	1,025.0	0.0	369.5	626.1	29.4	0.0
			폐유	29.0	3,466.7	2,168.5	0.0	1,299.1	0.0	28.1
			폐유독물	0.0	68.2	0.3	0.0	67.9	0.0	0.0
			폐페인트 및 페락카	2.6	727.0	694.0	0.0	19.4	11.8	4.4
			폐흡착제 및 폐흡수제	0.0	10.2	10.2	0.0	0.0	0.0	0.0
			할로겐족유기용제	0.0	29.1	4.4	0.0	24.7	0.0	0.0
			동구	소계	5.3	3,180.5	542.3	635.1	1,759.5	156.9
		기타 폐유기용제		0.0	416.2	2.9	0.0	413.3	0.0	0.0
		폐산		0.0	254.6	0.0	0.0	190.0	64.6	0.0
		폐석면		0.0	649.7	0.0	635.1	0.0	9.4	5.2
		폐알칼리		0.0	2.1	0.0	0.0	0.0	2.1	0.0
		폐유		2.9	1,677.1	365.0	0.0	1,156.2	80.8	78.0
		폐페인트 및 페락카		0.0	20.8	20.8	0.0	0.0	0.0	0.0
		PCB함유폐기물		2.4	160.0	153.6	0.0	0.0	0.0	8.8
		북구	소계	21.7	46,978.0	1,082.1	1,228.3	44,179.2	489.7	20.4

(단위: 톤/년)

관할청	시·도	시·군·구	폐기물 종류	발생내역		처리방법				보관량
				전년도 이월량	'13년도 발생량	소각	매립	재활용	기타	
대구청	대구광역시	북구	기타 폐유기용제	0.0	24,831.1	181.3	0.0	24,649.8	0.0	0.0
			분진	0.0	0.4	0.0	0.4	0.0	0.0	0.0
			폐산	20.0	12,431.9	0.0	0.0	11,956.3	488.0	7.6
			폐석면	0.0	1,131.0	0.0	1,129.3	0.0	1.7	0.0
			폐수처리오니	1.5	148.4	0.0	98.6	43.7	0.0	7.6
			폐유	0.2	8,282.3	752.1	0.0	7,525.2	0.0	5.2
			폐유독물	0.0	14.2	14.2	0.0	0.0	0.0	0.0
			폐페인트 및 페락카	0.0	117.2	115.0	0.0	2.2	0.0	0.0
			폐합성수지	0.0	2.0	0.0	0.0	2.0	0.0	0.0
			할로겐족유기용제	0.0	19.5	19.5	0.0	0.0	0.0	0.0
			소계	167.8	34,693.5	590.4	7,903.9	24,686.2	1,614.3	66.5
		서구	기타 폐유기용제	143.0	22,504.9	296.8	0.0	22,247.1	61.0	43.0
			폐산	0.0	911.0	0.0	0.0	901.0	9.8	0.2
			폐석면	0.0	426.9	0.0	426.0	0.0	0.0	0.9
			폐수처리오니	19.0	7,475.1	0.0	7,477.9	0.0	0.0	16.2
			폐알칼리	4.0	755.7	0.0	0.0	727.0	28.7	4.0
			폐유	1.1	2,090.8	241.0	0.0	811.1	1,038.3	1.5
			폐촉매	0.0	0.1	0.0	0.0	0.0	0.1	0.0
			폐페인트 및 페락카	0.4	32.8	33.0	0.0	0.0	0.0	0.2
			폐합성수지	0.0	10.6	10.6	0.0	0.0	0.0	0.0
			할로겐족유기용제	0.3	9.2	9.0	0.0	0.0	0.0	0.5
			PCB함유폐기물	0.0	476.4	0.0	0.0	0.0	476.4	0.0
		수성구	소계	0.1	562.9	41.2	473.6	26.0	14.1	8.1
			기타 폐유기용제	0.0	3.9	3.9	0.0	0.0	0.0	0.0
			소각재	0.0	7.2	0.0	7.2	0.0	0.0	0.0
			폐산	0.0	1.0	0.0	0.0	0.0	1.0	0.0
			폐석면	0.0	474.4	0.0	466.4	0.0	0.0	8.0
			폐알칼리	0.0	13.1	0.0	0.0	0.0	13.1	0.0

(단위: 톤/년)

관할청	시·도	시·군·구	폐기물 종류	발생내역		처리방법				보관량			
				전년도 이월량	'13년도 발생량	소각	매립	재활용	기타				
대구청	대구광역시	수성구	폐유	0.1	52.4	26.4	0.0	26.0	0.0	0.1			
			폐유독물	0.0	0.4	0.4	0.0	0.0	0.0	0.0			
			페페인트 및 페락카	0.0	10.5	10.5	0.0	0.0	0.0	0.0			
		중구	소계	0.0	354.3	36.8	305.1	12.4	0.0	0.0			
			기타 폐유기용제	0.0	36.8	36.8	0.0	0.0	0.0	0.0			
			페석면	0.0	305.1	0.0	305.1	0.0	0.0	0.0			
			폐유	0.0	12.4	0.0	0.0	12.4	0.0	0.0			
		합계				2,507.9	560,044.4	67,088.9	53,333.4	396,098.7	43,580.5	2,450.8	
		경상북도	경산시	소계	169.0	14,937.0	4,144.3	2,052.1	8,637.6	87.7	184.3		
				공정오니	0.0	218.3	0.0	207.3	0.0	0.0	11.0		
	광재			0.3	16.2	0.0	0.0	14.8	0.0	1.7			
	기타 폐유기용제			122.3	4,188.6	1,203.2	0.0	3,009.5	0.0	98.2			
	소각재			14.1	666.3	0.0	651.3	0.0	0.0	29.1			
	폐산			3.7	890.9	0.0	0.0	880.8	12.7	1.1			
	페석면			0.0	1,144.4	0.0	1,141.5	0.0	0.2	2.7			
	폐수처리오니			2.0	51.5	0.0	52.0	0.0	0.0	1.5			
	페알칼리			0.0	64.4	0.0	0.0	0.0	64.4	0.0			
	폐유			19.0	5,523.1	1,686.6	0.0	3,807.6	10.4	37.5			
	폐유독물			0.0	2.6	2.6	0.0	0.0	0.0	0.0			
	폐주물사 및 폐사			0.0	709.3	0.0	0.0	709.3	0.0	0.0			
	페페인트 및 페락카			6.9	1,303.7	1,176.3	0.0	132.8	0.0	1.5			
	페합성수지			0.0	61.2	61.2	0.0	0.0	0.0	0.0			
	할로겐족유기용제			0.7	96.5	14.4	0.0	82.8	0.0	0.0			
	소계				467.0	37,741.6	9,253.6	5,299.6	21,846.2	1,447.4	361.8		
	경주시			공정오니	14.5	1,850.4	39.4	77.0	1,712.9	0.0	35.6		
				광재	0.0	45.8	0.0	0.0	0.0	45.8	0.0		
				기타 폐유기용제	0.1	3,325.6	385.0	0.0	1,825.1	1,111.5	4.1		
		분진	12.9	6,205.0	0.0	964.5	5,186.8	29.5	37.1				



(단위: 톤/년)

관할청	시·도	시·군·구	폐기물 종류	발생내역		처리방법				보관량
				전년도 이월량	'13년도 발생량	소각	매립	재활용	기타	
대구청	경상북도	경주시	소각재	0.0	2,914.6	0.0	2,914.6	0.0	0.0	0.0
			폐산	63.3	4,906.9	0.0	0.0	4,840.6	98.8	30.8
			폐석면	4.1	1,242.4	0.0	1,245.5	0.0	0.1	0.9
			폐수처리오니	2.0	89.0	0.0	75.6	0.0	0.0	15.4
			폐유	364.1	13,531.5	5,710.0	0.0	7,961.0	0.0	224.6
			폐유독물	0.0	1.3	1.3	0.0	0.0	0.0	0.0
			폐페인트 및 페락카	6.0	3,582.4	3,094.7	0.0	318.7	161.7	13.3
			폐합성수지	0.0	12.5	12.5	0.0	0.0	0.0	0.0
			폐흡착제 및 폐흡수제	0.0	24.2	0.7	22.4	1.1	0.0	0.0
			할로겐족유기용제	0.0	10.0	10.0	0.0	0.0	0.0	0.0
			소계	12.6	3,421.6	365.9	1,201.2	1,830.7	6.6	29.8
		고령군	광재	8.5	353.3	0.0	0.0	342.8	0.0	19.0
			기타 폐유기용제	0.0	9.3	9.1	0.0	0.0	0.0	0.2
			분진	0.0	883.5	0.0	883.3	0.2	0.0	0.0
			소각재	0.0	8.2	0.0	8.2	0.0	0.0	0.0
			폐산	2.4	1,419.9	0.0	0.0	1,412.9	1.5	7.9
			폐석면	0.0	309.7	0.0	309.7	0.0	0.0	0.0
			폐유	1.7	302.1	221.2	0.0	74.8	5.1	2.7
			폐유독물	0.0	0.4	0.4	0.0	0.0	0.0	0.0
			폐페인트 및 페락카	0.0	118.9	118.9	0.0	0.0	0.0	0.0
			폐합성수지	0.0	16.3	16.3	0.0	0.0	0.0	0.0
			소계	1,010.8	144,232.4	14,171.1	6,914.1	93,642.1	30,015.0	500.9
		구미시	공정오니	0.0	2,269.6	37.7	1,005.1	1,004.8	221.5	0.5
			광재	0.0	784.6	0.0	0.0	784.6	0.0	0.0
			기타 폐유기용제	27.4	61,281.8	6,739.0	0.0	54,390.0	56.6	123.6
			분진	0.0	70.4	0.0	25.3	45.1	0.0	0.0
			소각재	76.1	4,569.3	0.0	4,564.6	0.0	0.0	80.8
			폐농약	0.0	197.9	197.0	0.0	0.9	0.0	0.0

(단위: 톤/년)

관할청	시·도	시·군·구	폐기물 종류	발생내역		처리방법				보관량
				전년도 이월량	'13년도 발생량	소각	매립	재활용	기타	
대구청	경상북도	구미시	폐산	824.3	52,528.4	37.4	0.0	26,305.6	26,815.0	194.7
			폐석면	0.0	1,336.0	0.0	1,309.6	0.0	26.4	0.0
			폐수처리오니	0.0	84.8	0.0	2.5	43.5	38.8	0.0
			폐알칼리	31.4	7,414.7	0.0	0.0	4,833.2	2,588.6	24.3
			폐유	31.7	8,351.3	3,387.4	0.0	4,935.3	18.2	42.1
			폐유독물	0.0	225.0	20.9	0.0	195.5	1.8	6.8
			폐주물사 및 폐사	0.0	7.0	0.0	7.0	0.0	0.0	0.0
			폐페인트 및 페락카	9.9	3,867.2	2,661.9	0.0	1,058.9	142.6	13.7
			폐합성수지	9.8	970.3	965.8	0.0	0.0	0.0	14.3
			폐흡착제 및 폐흡수제	0.0	9.7	9.7	0.0	0.0	0.0	0.0
			할로겐족유기용제	0.2	158.9	114.3	0.0	44.7	0.0	0.1
			PCB함유폐기물	0.0	105.5	0.0	0.0	0.0	105.5	0.0
			소계	0.0	4,076.2	31.6	378.2	3,652.4	12.3	1.7
		군위군	기타 폐유기용제	0.0	3,590.0	0.0	0.0	3,590.0	0.0	0.0
			소각재	0.0	19.2	0.0	18.3	0.0	0.0	0.9
			폐산	0.0	73.4	0.0	0.0	61.1	12.3	0.0
			폐석면	0.0	360.7	0.0	359.9	0.0	0.0	0.8
			폐유	0.0	32.9	31.6	0.0	1.3	0.0	0.0
			소계	23.8	17,032.5	8,723.7	1,338.7	6,247.3	710.7	35.9
		김천시	공정오니	0.0	64.7	64.7	0.0	0.0	0.0	0.0
			기타 폐유기용제	19.2	10,407.2	5,647.2	0.0	4,747.1	0.0	32.1
			소각재	0.0	379.3	0.0	379.3	0.0	0.0	0.0
			폐산	0.0	299.8	0.0	0.0	296.1	3.7	0.0
			폐석면	0.0	814.4	0.0	813.9	0.0	0.0	0.5
			폐수처리오니	0.0	144.8	0.0	144.8	0.0	0.0	0.0
			폐알칼리	0.0	87.4	0.0	0.0	69.8	17.6	0.0
			폐유	3.1	2,054.5	313.6	0.0	1,109.4	631.4	3.2
			폐유독물	0.0	7.5	3.0	0.0	4.5	0.0	0.0

(단위: 톤/년)

관할청	시·도	시·군·구	폐기물 종류	발생내역		처리방법				보관량
				전년도 이월량	'13년도 발생량	소각	매립	재활용	기타	
대구청	경상북도	김천시	페페인트 및 페락카	0.0	146.9	128.8	0.0	18.0	0.0	0.1
			폐합성수지	1.5	2,529.6	2,528.6	0.0	0.0	2.5	0.0
			폐흡착제 및 폐흡수제	0.0	3.1	2.4	0.7	0.0	0.0	0.0
			할로겐족유기용제	0.0	37.8	35.4	0.0	2.4	0.0	0.0
			PCB함유폐기물	0.0	55.5	0.0	0.0	0.0	55.5	0.0
		대구경북경자청	소계	1.1	10.1	0.0	3.4	0.0	7.1	0.7
			폐산	1.1	6.7	0.0	0.0	0.0	7.1	0.7
			폐석면	0.0	3.4	0.0	3.4	0.0	0.0	0.0
		문경시	소계	2.9	1,407.0	524.0	422.4	419.9	8.2	35.4
			기타 폐유기용제	2.9	532.2	213.2	0.0	321.9	0.0	0.0
			폐산	0.0	14.2	0.0	0.0	14.2	0.0	0.0
			폐석면	0.0	453.4	0.0	422.4	0.0	2.6	28.4
			폐유	0.0	386.1	296.0	0.0	77.5	5.6	7.0
			페페인트 및 페락카	0.0	14.8	14.8	0.0	0.0	0.0	0.0
			폐합성수지	0.0	6.3	0.0	0.0	6.3	0.0	0.0
		봉화군	소계	50.5	10,794.7	17.1	10,712.4	115.7	0.0	0.0
			공정오니	50.5	10,050.3	0.0	10,100.8	0.0	0.0	0.0
			기타 폐유기용제	0.0	0.4	0.4	0.0	0.0	0.0	0.0
			폐석면	0.0	550.1	0.0	550.1	0.0	0.0	0.0
			폐유	0.0	130.3	14.6	0.0	115.7	0.0	0.0
			폐촉매	0.0	61.5	0.0	61.5	0.0	0.0	0.0
			페페인트 및 페락카	0.0	2.1	2.1	0.0	0.0	0.0	0.0
		상주시	소계	20.5	1,393.9	97.9	1,293.1	1.3	4.7	17.4
			기타 폐유기용제	0.0	7.4	7.4	0.0	0.0	0.0	0.0
			소각제	19.3	660.0	0.0	666.0	0.0	0.0	13.3
			폐산	0.0	0.1	0.0	0.0	0.0	0.0	0.1
			폐석면	0.0	632.2	0.0	627.1	0.0	1.7	3.4
			폐알칼리	0.0	3.0	0.0	0.0	0.0	3.0	0.0

(단위: 톤/년)

관할청	시·도	시·군·구	폐기물 종류	발생내역		처리방법				보관량
				전년도 이월량	'13년도 발생량	소각	매립	재활용	기타	
대구청	경상북도	상주시	폐유	1.2	52.9	52.2	0.0	1.3	0.0	0.6
			폐유독물	0.0	0.1	0.1	0.0	0.0	0.0	0.0
			페페인트 및 페락카	0.0	38.2	38.2	0.0	0.0	0.0	0.0
		성주군	소계	2.0	2,207.1	358.0	475.0	1,284.3	18.5	73.3
			기타 폐유기용제	2.0	1,158.5	28.0	0.0	1,130.5	0.0	2.0
			소각재	0.0	101.8	0.0	101.8	0.0	0.0	0.0
			폐산	0.0	12.5	0.0	0.0	5.8	6.7	0.0
			폐석면	0.0	373.2	0.0	373.2	0.0	0.0	0.0
			폐유	0.0	496.6	272.5	0.0	147.2	5.6	71.3
			페페인트 및 페락카	0.0	11.0	11.0	0.0	0.0	0.0	0.0
			폐합성수지	0.0	52.7	46.5	0.0	0.0	6.2	0.0
			할로겐족유기용제	0.0	0.8	0.0	0.0	0.8	0.0	0.0
			소계	0.0	1,444.1	22.7	978.1	247.8	35.1	160.4
		안동시	기타 폐유기용제	0.0	1.1	1.1	0.0	0.0	0.0	0.0
			폐산	0.0	76.9	0.0	0.0	76.9	0.0	0.0
			폐석면	0.0	1,015.0	0.0	978.1	0.0	35.1	1.8
			폐유	0.0	190.7	19.8	0.0	170.9	0.0	0.0
			폐유독물	0.0	0.0	0.0	0.0	0.0	0.0	0.0
			페페인트 및 페락카	0.0	159.4	0.8	0.0	0.0	0.0	158.6
			폐합성수지	0.0	1.0	1.0	0.0	0.0	0.0	0.0
			소계	0.0	438.0	23.7	400.7	0.0	6.3	7.3
		영덕군	소각재	0.0	87.7	0.0	87.7	0.0	0.0	0.0
			폐산	0.0	6.2	0.0	0.0	0.0	6.2	0.0
			폐석면	0.0	320.4	0.0	313.0	0.0	0.1	7.3
			폐유	0.0	23.7	23.7	0.0	0.0	0.0	0.0
			소계	0.1	297.8	2.7	287.9	7.1	0.1	0.1
		영양군	기타 폐유기용제	0.0	0.1	0.1	0.0	0.0	0.0	0.0
			소각재	0.1	2.5	0.0	2.5	0.0	0.0	0.1

(단위: 톤/년)

관할청	시·도	시·군·구	폐기물 종류	발생내역		처리방법				보관량
				전년도 이월량	'13년도 발생량	소각	매립	재활용	기타	
대구청	경상북도	영양군	폐석면	0.0	280.4	0.0	280.3	0.0	0.1	0.0
			폐수처리오니	0.0	5.1	0.0	5.1	0.0	0.0	0.0
			폐유	0.0	9.5	2.4	0.0	7.1	0.0	0.0
			폐유독물	0.0	0.2	0.2	0.0	0.0	0.0	0.0
		영주시	소계	0.0	7,016.3	956.0	940.6	3,752.1	1,367.6	0.0
			기타 폐유기용제	0.0	41.7	41.7	0.0	0.0	0.0	0.0
			폐산	0.0	1.6	0.0	0.0	1.6	0.0	0.0
			폐석면	0.0	947.4	0.0	940.6	0.0	6.8	0.0
			폐유	0.0	5,993.2	897.6	0.0	3,734.8	1,360.8	0.0
			폐유독물	0.0	0.2	0.2	0.0	0.0	0.0	0.0
			폐페인트 및 페락카	0.0	32.2	16.5	0.0	15.7	0.0	0.0
		영천시	소계	173.9	28,112.1	2,987.1	2,304.9	22,222.6	570.9	200.5
			공정오니	1.2	33.1	0.0	34.3	0.0	0.0	0.0
			기타 폐유기용제	56.5	8,483.0	305.9	0.0	8,137.9	0.0	95.7
			분진	0.0	551.7	0.0	3.3	0.0	548.4	0.0
			소각재	0.0	1,291.5	0.0	1,291.5	0.0	0.0	0.0
			폐산	62.2	12,985.9	0.0	0.0	12,992.7	9.0	46.4
			폐석면	0.0	962.1	0.0	958.7	0.0	0.5	2.9
			폐수처리오니	0.0	17.1	0.0	17.1	0.0	0.0	0.0
			폐유	20.2	2,960.6	1,860.6	0.0	1,085.0	2.2	33.0
			폐유독물	0.0	5.4	5.4	0.0	0.0	0.0	0.0
			폐페인트 및 페락카	16.7	643.0	639.3	0.0	7.0	0.0	13.4
			폐합성고무	0.0	4.2	4.2	0.0	0.0	0.0	0.0
			폐합성수지	0.0	10.8	0.0	0.0	0.0	10.8	0.0
			할로겐족유기용제	17.1	163.7	171.7	0.0	0.0	0.0	9.1
			예천군	소계	0.0	818.8	31.5	713.0	26.5	46.9
		기타 폐유기용제		0.0	4.1	4.1	0.0	0.0	0.0	0.0
		폐산		0.0	0.8	0.0	0.0	0.0	0.8	0.0

(단위: 톤/년)

관할청	시·도	시·군·구	폐기물 종류	발생내역		처리방법				보관량
				전년도 이월량	'13년도 발생량	소각	매립	재활용	기타	
대구청	경상북도	예천군	폐석면	0.0	734.0	0.0	713.0	0.0	20.1	0.9
			폐유	0.0	78.7	26.2	0.0	26.5	26.0	0.0
			페페인트 및 페락카	0.0	1.2	1.2	0.0	0.0	0.0	0.0
		울릉군	소계	0.0	61.1	3.7	8.4	49.0	0.0	0.0
			폐석면	0.0	8.4	0.0	8.4	0.0	0.0	0.0
			폐유	0.0	52.7	3.7	0.0	49.0	0.0	0.0
		울진군	소계	0.0	875.7	138.1	559.7	66.1	87.1	24.7
			기타 폐유기용제	0.0	45.3	45.3	0.0	0.0	0.0	0.0
			소각재	0.0	161.5	0.0	161.5	0.0	0.0	0.0
			폐산	0.0	83.3	0.0	0.0	1.0	82.3	0.0
			폐석면	0.0	422.5	0.0	398.2	0.0	0.0	24.3
			페알칼리	0.0	4.8	0.0	0.0	0.0	4.8	0.0
			폐유	0.0	145.5	80.0	0.0	65.1	0.0	0.4
			페페인트 및 페락카	0.0	12.8	12.8	0.0	0.0	0.0	0.0
			소계	7.5	679.2	18.2	651.8	13.1	0.8	2.8
		의성군	기타 폐유기용제	0.0	1.1	0.0	0.0	1.1	0.0	0.0
			분진	0.0	24.7	0.0	24.7	0.0	0.0	0.0
			소각재	3.6	75.1	0.0	77.1	0.0	0.0	1.6
			폐석면	0.0	550.8	0.0	550.0	0.0	0.8	0.0
			폐유	3.9	21.8	12.5	0.0	12.0	0.0	1.2
			페페인트 및 페락카	0.0	5.7	5.7	0.0	0.0	0.0	0.0
			소계	0.0	410.1	8.1	331.6	64.5	5.9	0.0
		청도군	기타 폐유기용제	0.0	0.1	0.1	0.0	0.0	0.0	0.0
			폐산	0.0	23.6	0.0	0.0	23.6	0.0	0.0
			폐석면	0.0	335.5	0.0	331.6	0.0	3.9	0.0
			폐유	0.0	36.1	4.2	0.0	30.6	1.3	0.0
			페페인트 및 페락카	0.0	8.6	3.8	0.0	4.8	0.0	0.0
			폐합성수지	0.0	0.7	0.0	0.0	0.0	0.7	0.0
			소계	0.0	374.0	8.1	331.6	58.9	5.9	0.0

(단위: 톤/년)

관할청	시·도	시·군·구	폐기물 종류	발생내역		처리방법				보관량
				전년도 이월량	'13년도 발생량	소각	매립	재활용	기타	
대구청	경상북도	청도군	할로겐족유기용제	0.0	5.5	0.0	0.0	5.5	0.0	0.0
		청송군	소계	0.0	289.7	2.1	250.0	37.6	0.0	0.0
			폐석면	0.0	250.0	0.0	250.0	0.0	0.0	0.0
			폐유	0.0	38.9	2.1	0.0	36.8	0.0	0.0
			폐합성수지	0.0	0.8	0.0	0.0	0.8	0.0	0.0
		칠곡군	소계	92.9	15,253.6	3,914.2	2,269.0	7,956.3	1,085.2	121.8
			공정오니	0.0	88.6	69.9	18.7	0.0	0.0	0.0
			광재	0.1	0.3	0.0	0.0	0.0	0.4	0.0
			기타 폐유기용제	17.4	5,577.0	752.0	0.0	4,792.5	0.0	49.9
			분진	0.0	3.4	0.0	3.4	0.0	0.0	0.0
			소각재	0.0	1,090.6	0.0	1,090.6	0.0	0.0	0.0
			폐산	1.2	1,062.7	0.0	0.0	992.2	66.9	4.8
			폐석면	0.0	551.0	0.0	550.2	0.0	0.6	0.2
			폐수처리오니	45.4	586.7	0.0	606.1	0.0	0.0	26.0
			폐알칼리	10.1	1,006.4	0.0	0.0	0.0	1,006.5	10.0
			폐유	18.7	4,362.4	2,320.3	0.0	2,021.7	10.8	28.3
			폐유독물	0.0	0.1	0.1	0.0	0.0	0.0	0.0
			폐페인트 및 페락카	0.0	913.9	771.9	0.0	139.4	0.0	2.6
			할로겐족유기용제	0.0	10.5	0.0	0.0	10.5	0.0	0.0
			포항시	소계	473.3	267,093.8	21,293.6	13,547.5	223,978.5	8,056.4
		공정오니		0.2	4,069.5	834.6	81.4	3,153.1	0.0	0.6
		광재		0.0	341.4	0.0	0.0	341.4	0.0	0.0
		기타 폐유기용제		9.1	2,853.7	2,286.7	0.0	549.7	0.0	26.4
		분진		86.1	131,644.4	0.0	3,461.1	121,613.5	6,607.7	48.2
		소각재		0.0	1,854.8	0.0	1,854.8	0.0	0.0	0.0
		안정화 또는 고형화 처리물		0.0	39,930.0	0.0	2,890.5	37,039.5	0.0	0.0
		폐내화물 및 도자기조각		0.0	0.3	0.0	0.3	0.0	0.0	0.0
		폐산		106.9	48,170.2	26.0	0.0	47,639.1	509.6	102.4

(단위: 톤/년)

관할청	시·도	시·군·구	폐기물 종류	발생내역		처리방법				보관량
				전년도 이월량	'13년도 발생량	소각	매립	재활용	기타	
대구청	경상북도	포항시	폐석면	0.0	1,163.3	0.0	1,156.8	0.0	2.6	3.9
			폐수처리오니	0.0	3,811.7	0.0	3,811.7	0.0	0.0	0.0
			폐알칼리	0.0	487.6	20.3	0.0	36.7	430.6	0.0
			폐유	264.1	27,997.6	16,175.8	258.1	11,328.1	0.0	499.7
			폐유독물	0.0	35.3	35.3	0.0	0.0	0.0	0.0
			폐주물사 및 폐사	0.0	19.4	0.0	19.4	0.0	0.0	0.0
			폐페인트 및 페락카	6.9	4,459.1	1,753.2	0.0	2,197.0	505.9	9.9
			폐합성고무	0.0	40.4	0.0	0.0	40.4	0.0	0.0
			폐합성수지	0.0	143.1	103.1	0.0	40.0	0.0	0.0
			폐흡착제 및 폐흡수제	0.0	19.5	6.1	13.4	0.0	0.0	0.0
			할로겐족유기용제	0.0	52.5	52.5	0.0	0.0	0.0	0.0
			영산강청	합계	합계	합계	798.8	397,296.9	73,560.0	120,674.1
합계	72.9	35,011.8				8,591.3	4,604.5	21,298.5	489.7	100.7
광주광역시	광산구	소계		63.7	21,182.1	5,247.2	2,609.0	13,052.6	257.6	79.4
		공정오니		8.2	3,512.7	0.0	143.9	3,373.6	0.0	3.4
		광재		0.0	10.3	0.0	10.3	0.0	0.0	0.0
		기타 폐유기용제		5.1	621.4	327.2	0.0	298.0	0.0	1.3
		분진		0.0	17.5	0.0	10.1	7.4	0.0	0.0
		폐산		0.0	1,308.4	0.0	0.0	1,267.8	40.6	0.0
		폐석면		0.0	2,413.0	0.0	2,399.6	0.0	13.4	0.0
		폐수처리오니		0.0	44.6	0.0	44.6	0.0	0.0	0.0
		폐알칼리		0.0	164.7	0.0	0.0	11.4	153.3	0.0
		폐유		28.6	11,311.1	3,369.3	0.0	7,879.9	49.9	40.6
		폐유독물		0.0	8.7	1.8	0.0	6.9	0.0	0.0
		폐페인트 및 페락카		21.8	1,708.0	1,488.1	0.0	207.6	0.0	34.1
		폐흡착제 및 폐흡수제		0.0	0.5	0.0	0.5	0.0	0.0	0.0
		할로겐족유기용제		0.0	60.8	60.8	0.0	0.0	0.0	0.0
		PCB함유폐기물		0.0	0.4	0.0	0.0	0.0	0.4	0.0



(단위: 톤/년)

관할청	시·도	시·군·구	폐기물 종류	발생내역		처리방법				보관량
				전년도 이월량	'13년도 발생량	소각	매립	재활용	기타	
영산강청	광주광역시	남구	소계	1.6	893.4	315.2	397.1	162.9	4.8	15.0
			광재	0.8	0.4	0.0	1.2	0.0	0.0	0.0
			기타 폐유기용제	0.0	20.0	19.8	0.0	0.2	0.0	0.0
			분진	0.2	0.1	0.0	0.3	0.0	0.0	0.0
			폐산	0.0	31.5	0.0	0.0	31.1	0.0	0.4
			폐석면	0.0	398.1	0.0	395.6	0.0	2.5	0.0
			폐알칼리	0.0	2.5	0.0	0.0	0.0	2.3	0.2
			폐유	0.6	387.5	242.1	0.0	131.6	0.0	14.4
			폐유독물	0.0	0.8	0.8	0.0	0.0	0.0	0.0
			페페인트 및 페락카	0.0	52.5	52.5	0.0	0.0	0.0	0.0
		동구	소계	0.0	367.6	26.4	312.6	15.9	12.7	0.0
			기타 폐유기용제	0.0	7.8	7.8	0.0	0.0	0.0	0.0
			폐산	0.0	2.0	0.0	0.0	2.0	0.0	0.0
			폐석면	0.0	325.3	0.0	312.6	0.0	12.7	0.0
			폐유	0.0	27.3	13.4	0.0	13.9	0.0	0.0
			폐유독물	0.0	0.6	0.6	0.0	0.0	0.0	0.0
			페페인트 및 페락카	0.0	4.6	4.6	0.0	0.0	0.0	0.0
		북구	소계	7.6	8,862.7	1,564.4	601.8	6,498.4	200.7	5.0
			공정오니	0.0	0.1	0.0	0.1	0.0	0.0	0.0
			기타 폐유기용제	0.0	1,503.6	148.9	0.0	1,354.7	0.0	0.0
			소각재	0.0	52.7	0.0	52.7	0.0	0.0	0.0
			폐산	0.0	185.4	0.0	0.0	168.1	17.3	0.0
			폐석면	0.0	555.6	0.0	549.0	0.0	3.2	3.4
			폐알칼리	0.0	171.0	0.0	0.0	13.5	157.5	0.0
			폐유	7.2	6,280.8	1,314.0	0.0	4,950.0	22.4	1.6
			폐유독물	0.4	9.2	9.6	0.0	0.0	0.0	0.0
			페페인트 및 페락카	0.0	103.1	91.0	0.0	12.1	0.0	0.0
			할로겐족유기용제	0.0	0.7	0.7	0.0	0.0	0.0	0.0

(단위: 톤/년)

관할청	시·도	시·군·구	폐기물 종류	발생내역		처리방법				보관량
				전년도 이월량	'13년도 발생량	소각	매립	재활용	기타	
영산강청	광주광역시	북구	PCB함유폐기물	0.0	0.5	0.2	0.0	0.0	0.3	0.0
		서구	소계	0.0	3,706.0	1,438.1	684.0	1,568.7	13.9	1.3
			기타 폐유기용제	0.0	694.6	85.2	0.0	609.4	0.0	0.0
			폐산	0.0	637.3	0.0	0.0	637.3	0.0	0.0
			폐석면	0.0	693.8	0.0	679.9	0.0	13.9	0.0
			폐유	0.0	528.6	232.0	0.0	296.6	0.0	0.0
			폐촉매	0.0	4.1	0.0	4.1	0.0	0.0	0.0
			페페인트 및 페락카	0.0	1,147.6	1,120.9	0.0	25.4	0.0	1.3
			합계	688.8	352,338.4	64,084.8	112,565.2	167,469.9	8,045.4	861.9
	전라남도	강진군	소계	0.0	511.2	18.0	419.5	72.1	1.0	0.6
			소각재	0.0	7.9	0.0	7.9	0.0	0.0	0.0
			폐산	0.0	7.6	0.0	0.0	7.6	0.0	0.0
			폐석면	0.0	413.2	0.0	411.6	0.0	1.0	0.6
			폐유	0.0	64.5	0.0	0.0	64.5	0.0	0.0
			폐합성수지	0.0	18.0	18.0	0.0	0.0	0.0	0.0
			합계	0.0	830.2	20.1	683.6	126.5	0.0	0.0
		고흥군	소계	0.0	1.0	1.0	0.0	0.0	0.0	0.0
			기타 폐유기용제	0.0	1.0	1.0	0.0	0.0	0.0	0.0
			소각재	0.0	173.4	0.0	173.4	0.0	0.0	0.0
			폐산	0.0	15.7	0.0	0.0	15.7	0.0	0.0
			폐석면	0.0	510.2	0.0	510.2	0.0	0.0	0.0
			폐유	0.0	127.8	17.0	0.0	110.8	0.0	0.0
		합계	0.0	2.1	2.1	0.0	0.0	0.0	0.0	
		곡성군	소계	2.0	1,667.0	490.4	571.0	603.3	3.2	1.1
	소각재		0.0	290.0	0.0	290.0	0.0	0.0	0.0	
	폐산		0.0	33.1	0.0	0.0	33.1	0.0	0.0	
	폐석면		0.0	284.1	0.0	281.0	0.0	2.0	1.1	
	폐유		0.3	1,035.6	464.5	0.0	570.2	1.2	0.0	
	페페인트 및 페락카		1.7	24.2	25.9	0.0	0.0	0.0	0.0	

(단위: 톤/년)

관할청	시·도	시·군·구	폐기물 종류	발생내역		처리방법				보관량
				전년도 이월량	'13년도 발생량	소각	매립	재활용	기타	
영산강청	전라남도	광양만권경자청	소계	0.0	282.8	175.3	15.6	45.0	46.9	0.0
			기타 폐유기용제	0.0	11.3	11.3	0.0	0.0	0.0	0.0
			폐산	0.0	1.6	0.0	0.0	1.6	0.0	0.0
			폐석면	0.0	15.6	0.0	15.6	0.0	0.0	0.0
			폐유	0.0	249.5	159.2	0.0	43.4	46.9	0.0
			폐페인트 및 페락카	0.0	4.8	4.8	0.0	0.0	0.0	0.0
		광양시	소계	43.7	129,090.5	8,589.0	89,444.2	27,474.1	3,474.7	152.2
			공정오니	0.3	211.1	76.3	130.5	0.0	0.0	4.6
			광재	0.0	46.9	0.0	46.9	0.0	0.0	0.0
			기타 폐유기용제	3.9	140.5	120.6	0.0	19.5	0.0	4.3
			분진	0.0	108,420.1	0.0	87,159.6	18,169.0	3,088.9	2.6
			소각재	0.0	228.7	0.0	228.7	0.0	0.0	0.0
			안정화 또는 고형화 처리물	0.0	1,228.0	0.0	1,228.0	0.0	0.0	0.0
			폐산	0.2	949.6	0.0	0.0	949.6	0.0	0.2
			폐석면	0.0	593.0	0.0	518.0	0.0	66.4	8.6
			폐알칼리	0.0	16.4	0.0	0.0	16.4	0.0	0.0
			폐유	39.1	16,114.4	7,795.8	132.5	8,087.1	89.7	48.4
			폐유독물	0.0	3.3	3.3	0.0	0.0	0.0	0.0
			폐페인트 및 페락카	0.2	1,138.0	593.0	0.0	232.0	229.7	83.5
			폐합성수지	0.0	0.5	0.0	0.0	0.5	0.0	0.0
			구례군	소계	0.0	350.4	3.4	345.5	1.5	0.0
		폐석면		0.0	345.5	0.0	345.5	0.0	0.0	0.0
		폐유		0.0	4.9	3.4	0.0	1.5	0.0	0.0
		나주시	소계	0.0	8,797.3	5,562.9	995.8	2,228.0	10.6	0.0
			기타 폐유기용제	0.0	2,371.5	1,058.2	0.0	1,313.3	0.0	0.0
			폐산	0.0	107.1	0.0	0.0	107.1	0.0	0.0
			폐석면	0.0	1,006.2	0.0	995.8	0.0	10.4	0.0
			폐유	0.0	5,203.6	4,503.5	0.0	699.9	0.2	0.0

(단위: 톤/년)

관할청	시·도	시·군·구	폐기물 종류	발생내역		처리방법				보관량
				전년도 이월량	'13년도 발생량	소각	매립	재활용	기타	
영산강청	전라남도	나주시	폐유독물	0.0	0.2	0.2	0.0	0.0	0.0	0.0
			폐촉매	0.0	105.5	0.0	0.0	105.5	0.0	0.0
			페페인트 및 페락카	0.0	3.2	1.0	0.0	2.2	0.0	0.0
		담양군	소계	5.6	5,505.7	287.2	3,526.6	1,675.0	2.7	19.8
			기타 폐유기용제	0.0	126.3	126.3	0.0	0.0	0.0	0.0
			분진	0.0	8.7	0.0	8.7	0.0	0.0	0.0
			소각재	0.0	2,497.5	0.0	2,497.5	0.0	0.0	0.0
			폐산	0.0	260.1	0.0	0.0	244.0	0.0	16.1
			폐석면	0.0	1,026.8	0.0	1,020.4	0.0	2.7	3.7
			폐유	5.6	1,542.2	116.8	0.0	1,431.0	0.0	0.0
			페페인트 및 페락카	0.0	44.1	44.1	0.0	0.0	0.0	0.0
		목포시	소계	2.1	2,236.3	397.6	696.6	1,139.0	0.0	5.2
			기타 폐유기용제	0.0	18.3	18.3	0.0	0.0	0.0	0.0
			폐산	0.5	119.6	0.0	0.0	119.6	0.0	0.5
			폐석면	0.0	644.7	0.0	644.7	0.0	0.0	0.0
			폐유	1.6	1,379.0	356.5	0.0	1,019.4	0.0	4.7
			폐유독물	0.0	0.1	0.1	0.0	0.0	0.0	0.0
			폐주물사 및 폐사	0.0	51.9	0.0	51.9	0.0	0.0	0.0
			페페인트 및 페락카	0.0	22.7	22.7	0.0	0.0	0.0	0.0
		무안군	소계	48.8	1,738.1	46.4	1,652.9	1.7	19.6	66.3
			기타 폐유기용제	0.0	6.1	6.1	0.0	0.0	0.0	0.0
			소각재	48.8	1,041.9	0.0	1,024.4	0.0	0.0	66.3
			폐산	0.0	1.2	0.0	0.0	1.2	0.0	0.0
			폐석면	0.0	631.5	0.0	628.5	0.0	3.0	0.0
			폐유	0.0	2.9	2.4	0.0	0.5	0.0	0.0
			폐유독물	0.0	1.3	1.3	0.0	0.0	0.0	0.0
			페페인트 및 페락카	0.0	52.8	36.2	0.0	0.0	16.6	0.0
			할로겐족유기용제	0.0	0.4	0.4	0.0	0.0	0.0	0.0

(단위: 톤/년)

관할청	시·도	시·군·구	폐기물 종류	발생내역		처리방법				보관량
				전년도 이월량	'13년도 발생량	소각	매립	재활용	기타	
영산강청	전라남도	보성군	소계	0.7	667.6	24.3	627.3	9.3	7.4	0.0
			기타 폐유기용제	0.2	6.5	6.7	0.0	0.0	0.0	0.0
			소각재	0.0	58.1	0.0	58.1	0.0	0.0	0.0
			폐산	0.0	8.4	0.0	0.0	8.4	0.0	0.0
			폐석면	0.0	576.6	0.0	569.2	0.0	7.4	0.0
			폐유	0.2	2.0	1.3	0.0	0.9	0.0	0.0
			폐흡착제 및 폐흡수제	0.3	16.0	16.3	0.0	0.0	0.0	0.0
		순천시	소계	63.9	11,900.4	1,739.9	855.8	9,204.9	150.4	13.3
			공정오니	0.0	67.4	0.0	67.4	0.0	0.0	0.0
			광재	0.0	80.9	0.0	0.0	80.9	0.0	0.0
			기타 폐유기용제	0.3	3,167.7	9.2	0.0	3,158.7	0.0	0.1
			분진	0.0	787.0	0.0	0.8	786.2	0.0	0.0
			안정화 또는 고형화 처리물	0.0	2.0	0.0	0.0	2.0	0.0	0.0
			폐산	0.0	3,328.9	0.0	0.0	3,324.4	4.5	0.0
			폐석면	0.0	934.4	0.0	787.6	0.0	140.9	5.9
			폐유	63.6	3,044.5	1,577.0	0.0	1,522.7	2.3	6.1
		순천시	폐유독물	0.0	0.3	0.3	0.0	0.0	0.0	0.0
			폐페인트 및 페락카	0.0	487.3	153.4	0.0	330.0	2.7	1.2
			폐합성고무	0.0	0.0	0.0	0.0	0.0	0.0	0.0
		신안군	소계	1.4	1,241.4	9.1	1,163.4	0.0	41.4	28.9
			폐석면	1.4	1,185.4	0.0	1,163.4	0.0	0.0	23.4
			폐유	0.0	5.5	0.0	0.0	0.0	0.0	5.5
			폐페인트 및 페락카	0.0	9.1	9.1	0.0	0.0	0.0	0.0
			PCB함유폐기물	0.0	41.4	0.0	0.0	0.0	41.4	0.0
		여수시	소계	472.1	170,022.0	43,409.1	5,311.4	119,638.6	1,623.8	511.2
			공정오니	0.0	100.5	87.1	13.4	0.0	0.0	0.0
			기타 폐유기용제	378.9	71,352.5	15,463.5	0.0	55,930.7	0.0	337.2
			분진	0.0	533.8	0.0	533.8	0.0	0.0	0.0

(단위: 톤/년)

관할청	시·도	시·군·구	폐기물 종류	발생내역		처리방법				보관량
				전년도 이월량	'13년도 발생량	소각	매립	재활용	기타	
영산강청	전라남도	여수시	소각재	0.0	1,799.8	0.0	1,799.8	0.0	0.0	0.0
			폐농약	0.0	55.4	0.0	0.0	0.0	0.0	55.4
			폐산	0.0	441.9	0.0	0.0	347.9	94.0	0.0
			폐석면	0.0	1,391.0	0.0	1,347.4	0.0	41.0	2.6
			폐수처리오니	0.0	980.9	893.3	87.3	0.0	0.0	0.3
			폐알칼리	0.0	71.0	0.0	0.0	43.8	27.2	0.0
			폐유	11.9	70,169.6	14,392.1	0.0	54,454.1	1,306.0	29.3
			폐유독물	5.6	10,714.7	10,684.7	0.0	29.9	0.0	5.7
			폐주물사 및 폐사	0.0	1,116.2	0.0	1,116.2	0.0	0.0	0.0
			폐축매	0.0	6,583.9	0.0	413.5	6,021.0	149.4	0.0
			폐페인트 및 페락카	3.1	1,170.1	1,159.6	0.0	0.0	6.2	7.4
			폐합성수지	0.2	605.4	605.6	0.0	0.0	0.0	0.0
			폐흡착제 및 폐흡수제	0.0	31.4	31.4	0.0	0.0	0.0	0.0
			할로겐족유기용제	72.4	2,903.9	91.8	0.0	2,811.2	0.0	73.3
			영광군	소계	0.0	1,899.2	95.5	1,115.7	391.8	296.2
		기타 폐유기용제		0.0	8.2	8.2	0.0	0.0	0.0	0.0
		소각재		0.0	120.8	0.0	120.8	0.0	0.0	0.0
		폐산		0.0	55.1	0.0	0.0	55.1	0.0	0.0
		폐석면		0.0	998.6	0.0	994.9	0.0	3.7	0.0
		폐유		0.0	393.2	56.5	0.0	336.7	0.0	0.0
		폐페인트 및 페락카		0.0	30.8	30.8	0.0	0.0	0.0	0.0
		PCB함유폐기물		0.0	292.5	0.0	0.0	0.0	292.5	0.0
		영암군	소계	19.0	7,668.0	2,757.5	649.2	2,041.6	2,228.6	10.1
			기타 폐유기용제	0.0	1,145.3	42.1	0.0	1,103.2	0.0	0.0
			소각재	0.0	225.0	0.0	225.0	0.0	0.0	0.0
			폐산	0.0	790.1	0.0	0.0	766.8	23.3	0.0
			폐석면	0.0	424.2	0.0	424.2	0.0	0.0	0.0
			폐알칼리	0.0	6.3	0.0	0.0	0.0	6.3	0.0

(단위: 톤/년)

관할청	시·도	시·군·구	폐기물 종류	발생내역		처리방법				보관량
				전년도 이월량	'13년도 발생량	소각	매립	재활용	기타	
영산강청	전라남도	영암군	폐유	0.0	381.2	216.3	0.0	164.3	0.0	0.6
			페페인트 및 페락카	19.0	4,695.9	2,499.1	0.0	7.3	2,199.0	9.5
		완도군	소계	21.8	669.8	56.3	551.0	58.3	0.5	25.5
			소각재	20.6	179.1	0.0	175.9	0.0	0.0	23.8
			폐내화물 및 도자기조각	0.0	6.0	0.0	6.0	0.0	0.0	0.0
			페석면	0.0	369.6	0.0	369.1	0.0	0.5	0.0
			폐유	1.2	115.1	56.3	0.0	58.3	0.0	1.7
			소계	1.0	4,085.2	235.8	1,078.6	2,674.3	74.0	23.5
		장성군	기타 폐유기용제	0.0	1.6	1.6	0.0	0.0	0.0	0.0
			소각재	0.0	197.0	0.0	197.0	0.0	0.0	0.0
			폐산	0.0	1,790.8	0.0	0.0	1,790.8	0.0	0.0
			페석면	0.0	955.6	0.0	881.6	0.0	74.0	0.0
			폐유	1.0	1,041.2	135.2	0.0	883.5	0.0	23.5
			폐유독물	0.0	0.2	0.2	0.0	0.0	0.0	0.0
			페페인트 및 페락카	0.0	98.8	98.8	0.0	0.0	0.0	0.0
			소계	0.0	349.7	3.5	345.0	0.2	1.0	0.0
		장흥군	소각재	0.0	79.5	0.0	79.5	0.0	0.0	0.0
			페석면	0.0	266.5	0.0	265.5	0.0	1.0	0.0
			폐유	0.0	0.2	0.0	0.0	0.2	0.0	0.0
			페합성수지	0.0	3.5	3.5	0.0	0.0	0.0	0.0
			소계	6.6	588.2	0.0	585.8	2.9	4.0	2.1
		진도군	소각재	6.6	194.3	0.0	198.8	0.0	0.0	2.1
			페석면	0.0	391.0	0.0	387.0	0.0	4.0	0.0
			폐유	0.0	2.9	0.0	0.0	2.9	0.0	0.0
			소계	0.0	531.0	1.2	510.0	15.6	3.6	0.6
		함평군	폐산	0.0	11.1	0.0	0.0	11.1	0.0	0.0
			페석면	0.0	513.6	0.0	510.0	0.0	3.6	0.0
			폐유	0.0	6.3	1.2	0.0	4.5	0.0	0.6
			소계	0.0	531.0	1.2	510.0	15.6	3.6	0.6

(단위: 톤/년)

관할청	시·도	시·군·구	폐기물 종류	발생내역		처리방법				보관량	
				전년도 이월량	'13년도 발생량	소각	매립	재활용	기타		
영산강청	전라남도	해남군	소계	0.0	1,064.8	155.2	835.0	27.7	45.5	1.4	
			기타 폐유기용제	0.0	1.2	1.2	0.0	0.0	0.0	0.0	
			소각재	0.0	42.7	0.0	42.7	0.0	0.0	0.0	
			폐산	0.0	8.9	0.0	0.0	8.9	0.0	0.0	
			폐석면	0.0	490.2	0.0	488.8	0.0	0.0	1.4	
			폐유	0.0	102.8	84.0	0.0	18.8	0.0	0.0	
			페페인트 및 페락카	0.0	115.5	70.0	0.0	0.0	45.5	0.0	
			폐흡착제 및 폐흡수제	0.0	303.5	0.0	303.5	0.0	0.0	0.0	
		화순군	소계	0.1	641.6	7.1	585.7	38.5	10.3	0.1	
			기타 폐유기용제	0.0	3.8	3.8	0.0	0.0	0.0	0.0	
			폐산	0.0	28.7	0.0	0.0	27.5	1.2	0.0	
			폐석면	0.0	594.8	0.0	585.7	0.0	9.1	0.0	
			폐유	0.1	14.2	3.2	0.0	11.0	0.0	0.1	
			폐유독물	0.0	0.1	0.1	0.0	0.0	0.0	0.0	
	경상남도	합계			0.5	2,151.6	263.1	1,162.3	657.5	68.3	0.9
		남해군	소계	0.0	635.9	1.0	628.9	5.1	0.0	0.9	
			기타 폐유기용제	0.0	1.0	1.0	0.0	0.0	0.0	0.0	
			소각재	0.0	0.1	0.0	0.1	0.0	0.0	0.0	
			폐석면	0.0	629.7	0.0	628.8	0.0	0.0	0.9	
			폐유	0.0	5.1	0.0	0.0	5.1	0.0	0.0	
		하동군	소계	0.5	1,515.7	262.1	533.4	652.4	68.3	0.0	
			기타 폐유기용제	0.5	26.3	26.6	0.0	0.2	0.0	0.0	
			폐산	0.0	72.3	0.0	0.0	72.3	0.0	0.0	
			폐석면	0.0	534.4	0.0	533.4	0.0	1.0	0.0	
			폐유	0.0	401.5	125.3	0.0	276.2	0.0	0.0	
			폐촉매	0.0	303.7	0.0	0.0	303.7	0.0	0.0	
			페페인트 및 페락카	0.0	110.2	110.2	0.0	0.0	0.0	0.0	
			PCB함유폐기물	0.0	67.3	0.0	0.0	0.0	67.3	0.0	



(단위: 톤/년)

관할청	시·도	시·군·구	폐기물 종류	발생내역		처리방법				보관량
				전년도 이월량	'13년도 발생량	소각	매립	재활용	기타	
영산강청	제주특별자치도	합계		36.6	7,795.1	620.8	2,342.1	4,567.6	223.5	77.7
		서귀포시	소계	17.5	1,036.8	85.1	787.3	145.0	27.2	9.7
			폐산	0.0	18.1	0.0	0.0	18.1	0.0	0.0
			폐석면	0.0	802.5	0.0	787.3	0.0	12.9	2.3
			폐유	17.5	215.5	84.4	0.0	126.9	14.3	7.4
			폐유독물	0.0	0.7	0.7	0.0	0.0	0.0	0.0
			제주시	소계	19.1	6,758.3	535.7	1,554.8	4,422.6	196.3
		기타 폐유기용제	0.0	248.3	42.7	0.0	175.5	0.0	30.1	
		분진	0.0	134.8	0.0	134.8	0.0	0.0	0.0	
		폐산	0.0	627.0	0.0	0.0	532.6	94.4	0.0	
		폐석면	1.3	1,460.0	0.0	1,416.0	0.0	25.7	19.6	
		폐유	17.8	4,153.8	433.5	0.0	3,714.5	6.0	17.6	
		폐유독물	0.0	4.3	4.3	0.0	0.0	0.0	0.0	
		페페인트 및 페락카	0.0	55.1	55.1	0.0	0.0	0.0	0.0	
		폐흡착제 및 폐흡수제	0.0	4.0	0.0	4.0	0.0	0.0	0.0	
		할로겐족유기용제	0.0	0.8	0.1	0.0	0.0	0.0	0.7	
		PCB함유폐기물	0.0	70.2	0.0	0.0	0.0	70.2	0.0	
		원주청	강원도	합계		322.4	107,433.0	13,330.7	24,700.9	62,107.6
강릉시	합계			86.5	39,734.0	4,828.6	17,153.2	16,944.0	490.7	404.0
	소계			29.5	8,012.9	2,232.2	548.6	5,138.9	95.5	27.2
	공정오니			0.0	41.2	0.0	41.2	0.0	0.0	0.0
	기타 폐유기용제			0.0	74.2	63.7	0.0	10.5	0.0	0.0
	폐산			0.0	283.8	0.0	0.0	275.1	0.7	8.0
	폐석면			0.0	508.5	0.0	506.4	0.0	2.1	0.0
	폐알칼리			0.0	1.0	0.0	1.0	0.0	0.0	0.0
	폐유			29.5	6,991.8	2,140.4	0.0	4,853.3	8.4	19.2
	페페인트 및 페락카			0.0	26.1	26.1	0.0	0.0	0.0	0.0
	폐흡착제 및 폐흡수제			0.0	2.0	2.0	0.0	0.0	0.0	0.0

(단위: 톤/년)

관할청	시·도	시·군·구	폐기물 종류	발생내역		처리방법				보관량
				전년도 이월량	'13년도 발생량	소각	매립	재활용	기타	
원주청	강원도	강릉시	PCB함유폐기물	0.0	84.3	0.0	0.0	0.0	84.3	0.0
		고성군	소계	0.0	447.5	4.8	404.8	37.9	0.0	0.0
			소각재	0.0	126.2	0.0	126.2	0.0	0.0	0.0
			폐산	0.0	31.0	0.0	0.0	31.0	0.0	0.0
			폐석면	0.0	278.6	0.0	278.6	0.0	0.0	0.0
			폐유	0.0	9.9	3.0	0.0	6.9	0.0	0.0
			폐페인트 및 페락카	0.0	1.8	1.8	0.0	0.0	0.0	0.0
			소계	9.7	2,166.9	266.4	279.9	1,546.5	77.1	6.7
		동해시	기타 폐유기용제	0.0	2.0	0.2	0.0	1.8	0.0	0.0
			소각재	9.7	46.1	0.0	54.9	0.0	0.0	0.9
			폐산	0.0	131.4	0.0	0.0	131.4	0.0	0.0
			폐석면	0.0	224.7	0.0	224.7	0.0	0.0	0.0
			폐알칼리	0.0	1.3	0.0	0.3	1.0	0.0	0.0
			폐유	0.0	1,646.8	223.3	0.0	1,412.3	5.4	5.8
			폐유독물	0.0	0.0	0.0	0.0	0.0	0.0	0.0
			폐페인트 및 페락카	0.0	27.9	27.9	0.0	0.0	0.0	0.0
			PCB함유폐기물	0.0	86.7	15.0	0.0	0.0	71.7	0.0
			소계	0.0	1,047.4	48.8	348.2	641.0	9.4	0.0
		삼척시	기타 폐유기용제	0.0	2.1	1.7	0.0	0.4	0.0	0.0
			폐산	0.0	103.1	0.0	0.0	103.1	0.0	0.0
			폐석면	0.0	355.5	0.0	348.2	0.0	7.3	0.0
			폐알칼리	0.0	2.1	0.0	0.0	0.0	2.1	0.0
			폐유	0.0	584.6	47.1	0.0	537.5	0.0	0.0
			소계	1.8	2,949.2	114.5	2,349.6	436.3	0.0	50.6
		속초시	기타 폐유기용제	0.0	0.6	0.0	0.0	0.6	0.0	0.0
			소각재	0.0	2,212.2	0.0	2,176.5	0.0	0.0	35.7
			폐산	0.0	116.1	0.0	0.0	103.0	0.0	13.1
			폐석면	0.0	173.1	0.0	173.1	0.0	0.0	0.0
			소계	0.0	2,390.9	0.0	2,156.5	103.0	0.0	48.8

(단위: 톤/년)

관할청	시·도	시·군·구	폐기물 종류	발생내역		처리방법				보관량
				전년도 이월량	'13년도 발생량	소각	매립	재활용	기타	
원주청	강원도	속초시	폐유	1.8	443.6	114.3	0.0	329.3	0.0	1.8
			폐유독물	0.0	0.2	0.2	0.0	0.0	0.0	0.0
			폐흡착제 및 폐흡수제	0.0	3.4	0.0	0.0	3.4	0.0	0.0
		양구군	소계	0.0	328.2	0.0	324.9	3.3	0.0	0.0
			폐석면	0.0	324.9	0.0	324.9	0.0	0.0	0.0
			폐유	0.0	3.3	0.0	0.0	3.3	0.0	0.0
		양양군	소계	0.0	398.0	0.0	369.7	28.3	0.0	0.0
			소각재	0.0	249.8	0.0	249.8	0.0	0.0	0.0
			폐산	0.0	26.9	0.0	0.0	26.9	0.0	0.0
			폐석면	0.0	119.9	0.0	119.9	0.0	0.0	0.0
			폐유	0.0	1.4	0.0	0.0	1.4	0.0	0.0
		영월군	소계	0.0	1,004.8	118.5	679.5	206.1	0.3	0.4
			소각재	0.0	54.0	0.0	54.0	0.0	0.0	0.0
			폐산	0.0	16.4	0.0	0.0	16.4	0.0	0.0
			폐석면	0.0	625.9	0.0	625.5	0.0	0.3	0.1
			폐유	0.0	308.5	118.5	0.0	189.7	0.0	0.3
		원주시	소계	26.0	9,582.6	1,023.1	2,825.7	5,616.0	67.2	76.6
			공정오니	0.0	2.7	2.6	0.0	0.0	0.0	0.1
			기타 폐유기용제	9.3	4,123.8	63.6	0.0	4,057.4	0.0	12.1
			소각재	0.0	0.5	0.0	0.5	0.0	0.0	0.0
			폐산	0.0	279.2	0.1	0.0	214.3	64.8	0.0
			폐석면	0.0	1,106.2	0.0	1,105.8	0.0	0.4	0.0
			폐수처리오니	6.3	360.6	0.0	347.5	0.0	0.0	19.4
			폐알칼리	0.0	2.0	0.0	0.0	0.0	2.0	0.0
			폐유	8.6	2,237.0	869.9	0.0	1,343.0	0.0	32.7
			폐유독물	0.0	2.7	2.7	0.0	0.0	0.0	0.0
			폐페인트 및 페락카	0.0	84.9	83.6	0.0	0.0	0.0	1.3
폐흡착제 및 폐흡수제	1.8		1,381.1	0.0	1,371.9	0.0	0.0	11.0		

(단위: 톤/년)

관할청	시·도	시·군·구	폐기물 종류	발생내역		처리방법				보관량
				전년도 이월량	'13년도 발생량	소각	매립	재활용	기타	
원주청	강원도	원주시	할로겐족유기용제	0.0	1.9	0.6	0.0	1.3	0.0	0.0
		인제군	소계	0.0	1,937.7	169.0	1,662.5	100.5	5.0	0.7
			기타 폐유기용제	0.0	31.0	31.0	0.0	0.0	0.0	0.0
			분진	0.0	86.3	0.0	86.3	0.0	0.0	0.0
			소각재	0.0	1,137.2	0.0	1,137.2	0.0	0.0	0.0
			폐산	0.0	100.0	0.0	0.0	100.0	0.0	0.0
			폐석면	0.0	439.7	0.0	439.0	0.0	0.0	0.7
			폐유	0.0	130.5	130.0	0.0	0.5	0.0	0.0
			페페인트 및 페락카	0.0	5.0	5.0	0.0	0.0	0.0	0.0
			폐흡착제 및 폐흡수제	0.0	3.0	3.0	0.0	0.0	0.0	0.0
			PCB함유폐기물	0.0	5.0	0.0	0.0	0.0	5.0	0.0
		정선군	소계	0.0	583.5	6.2	424.4	127.1	25.7	0.1
			소각재	0.0	20.6	0.0	20.6	0.0	0.0	0.0
			폐산	0.0	106.9	0.0	0.0	106.9	0.0	0.0
			폐석면	0.0	409.4	0.0	403.8	0.0	5.6	0.0
			폐알칼리	0.0	20.1	0.0	0.0	0.0	20.1	0.0
			폐유	0.0	23.0	2.7	0.0	20.2	0.0	0.1
			페페인트 및 페락카	0.0	3.5	3.5	0.0	0.0	0.0	0.0
		철원군	소계	0.0	749.9	32.3	656.1	57.0	0.0	4.5
			폐산	0.0	17.8	0.0	0.0	17.8	0.0	0.0
			폐석면	0.0	660.6	0.0	656.1	0.0	0.0	4.5
			폐유	0.0	71.5	32.3	0.0	39.2	0.0	0.0
		춘천시	소계	2.7	5,988.2	551.2	2,797.7	2,424.9	206.9	10.2
			기타 폐유기용제	0.7	165.4	144.8	0.0	20.6	0.0	0.7
			소각재	0.0	1,672.4	0.0	1,672.4	0.0	0.0	0.0
			폐산	2.0	458.8	0.0	0.0	448.1	8.4	4.3
			폐석면	0.0	1,134.8	0.0	1,125.3	0.0	4.3	5.2
			폐알칼리	0.0	8.1	0.0	0.0	0.0	8.1	0.0

(단위: 톤/년)

관할청	시·도	시·군·구	폐기물 종류	발생내역		처리방법				보관량
				전년도 이월량	'13년도 발생량	소각	매립	재활용	기타	
원주청	강원도	춘천시	폐유	0.0	2,325.9	359.8	0.0	1,956.2	9.9	0.0
			폐유독물	0.0	17.8	17.8	0.0	0.0	0.0	0.0
			페페인트 및 페락카	0.0	26.0	26.0	0.0	0.0	0.0	0.0
			할로겐족유기용제	0.0	2.6	2.6	0.0	0.0	0.0	0.0
			PCB함유폐기물	0.0	176.4	0.2	0.0	0.0	176.2	0.0
		태백시	소계	0.0	1,181.8	67.4	912.4	200.0	2.0	0.0
			기타 폐유기용제	0.0	51.4	50.9	0.0	0.5	0.0	0.0
			소각재	0.0	424.4	0.0	424.4	0.0	0.0	0.0
			폐농약	0.0	2.4	2.4	0.0	0.0	0.0	0.0
			폐산	0.0	76.9	0.0	0.0	75.0	1.9	0.0
			폐석면	0.0	488.1	0.0	488.0	0.0	0.1	0.0
			폐유	0.0	137.8	13.3	0.0	124.5	0.0	0.0
			PCB함유폐기물	0.0	0.8	0.8	0.0	0.0	0.0	0.0
		평창군	소계	0.0	547.6	4.6	459.8	81.6	1.6	0.0
			소각재	0.0	25.6	0.0	25.6	0.0	0.0	0.0
			폐산	0.0	76.2	0.0	0.0	76.2	0.0	0.0
			폐석면	0.0	435.8	0.0	434.2	0.0	1.6	0.0
			폐유	0.0	10.0	4.6	0.0	5.4	0.0	0.0
		홍천군	소계	16.7	1,756.2	93.1	1,301.8	152.8	0.0	225.2
			기타 폐유기용제	0.0	5.0	5.0	0.0	0.0	0.0	0.0
			소각재	14.3	478.2	0.0	489.7	0.0	0.0	2.8
			폐산	0.0	107.5	8.1	0.0	99.4	0.0	0.0
			폐석면	0.0	1,032.1	0.0	812.1	0.0	0.0	220.0
			폐유	2.4	112.1	58.7	0.0	53.4	0.0	2.4
			페페인트 및 페락카	0.0	21.3	21.3	0.0	0.0	0.0	0.0
		화천군	소계	0.0	520.7	7.5	506.5	6.7	0.0	0.0
			폐산	0.0	2.5	0.0	0.0	2.5	0.0	0.0
			폐석면	0.0	506.5	0.0	506.5	0.0	0.0	0.0

(단위: 톤/년)

관할청	시·도	시·군·구	폐기물 종류	발생내역		처리방법				보관량	
				전년도 이월량	'13년도 발생량	소각	매립	재활용	기타		
원주청	강원도	화천군	폐유	0.0	5.4	1.2	0.0	4.2	0.0	0.0	
			페페인트 및 페락카	0.0	6.3	6.3	0.0	0.0	0.0	0.0	
		횡성군	소계	0.1	530.9	89.0	301.1	139.1	0.0	1.8	
			기타 폐유기용제	0.0	21.5	7.5	0.0	14.0	0.0	0.0	
			폐산	0.0	76.6	0.0	0.0	76.6	0.0	0.0	
			페석면	0.0	301.1	0.0	301.1	0.0	0.0	0.0	
			폐유	0.0	91.8	67.5	0.0	24.1	0.0	0.2	
			페페인트 및 페락카	0.1	15.5	14.0	0.0	0.0	0.0	1.6	
			할로겐족유기용제	0.0	24.4	0.0	0.0	24.4	0.0	0.0	
			합계	235.9	67,699.0	8,502.1	7,547.7	45,163.6	6,180.7	540.8	
		충청북도	괴산군	소계	30.1	901.0	94.4	507.0	261.7	31.3	36.7
				기타 폐유기용제	0.4	104.3	25.7	0.0	70.1	0.0	8.9
				소각제	29.1	7.8	0.0	11.2	0.0	0.0	25.7
				폐산	0.0	46.8	0.0	0.0	46.8	0.0	0.0
	페석면			0.0	526.5	0.0	495.8	0.0	29.3	1.4	
	페알칼리			0.0	2.0	0.0	0.0	0.0	2.0	0.0	
	폐유			0.6	212.0	67.7	0.0	144.5	0.0	0.4	
	폐유독물			0.0	0.3	0.3	0.0	0.0	0.0	0.0	
	페페인트 및 페락카		0.0	1.3	0.7	0.0	0.3	0.0	0.3		
	단양군		소계	22.8	9,032.4	255.8	1,423.7	7,114.0	48.8	212.9	
			기타 폐유기용제	3.5	56.8	1.5	0.0	58.8	0.0	0.0	
			분진	0.0	7,350.3	0.0	562.8	6,590.1	0.0	197.4	
			폐산	0.0	16.8	0.0	0.0	16.8	0.0	0.0	
			페석면	0.0	165.9	0.0	164.0	0.0	1.9	0.0	
		폐수처리오니	14.3	694.6	0.0	696.9	0.0	0.0	12.0		
		폐유	5.0	744.8	251.1	0.0	448.3	46.9	3.5		
		페페인트 및 페락카	0.0	3.2	3.2	0.0	0.0	0.0	0.0		
	음성군	소계	93.5	25,351.8	3,232.7	1,232.3	15,138.5	5,738.4	103.4		

(단위: 톤/년)

관할청	시·도	시·군·구	폐기물 종류	발생내역		처리방법				보관량		
				전년도 이월량	'13년도 발생량	소각	매립	재활용	기타			
원주청	충청북도	음성군	공정오니	0.0	158.9	5.7	153.2	0.0	0.0	0.0		
			광재	0.0	294.3	0.0	0.0	294.3	0.0	0.0		
			기타 폐유기용제	32.8	9,784.6	1,577.6	0.0	8,200.8	0.0	39.0		
			분진	0.0	152.0	0.0	0.0	152.0	0.0	0.0		
			소각재	0.0	575.2	0.0	570.7	0.0	0.0	4.5		
			폐산	11.1	3,925.8	1.4	0.0	442.3	3,484.8	8.4		
			폐석면	0.0	485.6	0.0	468.1	0.0	17.5	0.0		
			폐수처리오니	10.0	30.3	0.0	40.3	0.0	0.0	0.0		
			폐알칼리	0.6	5,535.6	0.0	0.0	3,601.5	1,934.7	0.0		
			폐유	15.8	1,617.8	823.8	0.0	795.3	0.0	14.5		
			폐유독물	0.0	0.7	0.2	0.0	0.5	0.0	0.0		
			폐페인트 및 페락카	16.3	1,487.9	698.3	0.0	483.6	301.4	20.9		
			할로겐족유기용제	6.9	1,303.1	125.7	0.0	1,168.2	0.0	16.1		
			소계	6.8	7,380.3	2,730.5	2,775.0	1,861.1	3.2	17.3		
		기타 폐유기용제	2.0	1,199.2	16.9	0.0	1,181.3	0.0	3.0			
		분진	0.0	1,929.7	0.0	1,929.7	0.0	0.0	0.0			
		소각재	3.5	340.2	0.0	340.0	0.0	0.0	3.7			
		폐산	0.0	54.7	0.0	0.0	51.5	3.2	0.0			
		폐석면	0.0	506.3	0.0	505.3	0.0	0.0	1.0			
		폐알칼리	0.0	21.3	0.0	0.0	21.3	0.0	0.0			
		폐유	0.3	3,194.5	2,712.7	0.0	475.5	0.0	6.6			
		폐유독물	0.0	0.3	0.3	0.0	0.0	0.0	0.0			
		폐촉매	0.0	1.3	0.0	0.0	1.3	0.0	0.0			
		할로겐족유기용제	1.0	132.8	0.6	0.0	130.2	0.0	3.0			
		소계	82.7	25,033.5	2,188.7	1,609.7	20,788.3	359.0	170.5			
		기타 폐유기용제	53.0	9,188.0	689.3	0.0	8,416.7	0.0	135.0			
		분진	0.0	36.2	0.0	36.2	0.0	0.0	0.0			
		소각재	0.0	747.2	0.0	747.2	0.0	0.0	0.0			
				충주시	소계	82.7	25,033.5	2,188.7	1,609.7	20,788.3	359.0	170.5
					기타 폐유기용제	53.0	9,188.0	689.3	0.0	8,416.7	0.0	135.0
					분진	0.0	36.2	0.0	36.2	0.0	0.0	0.0
					소각재	0.0	747.2	0.0	747.2	0.0	0.0	0.0

(단위: 톤/년)

관할청	시·도	시·군·구	폐기물 종류	발생내역		처리방법				보관량
				전년도 이월량	'13년도 발생량	소각	매립	재활용	기타	
원주청	충청북도	충주시	폐농약	0.0	21.2	21.1	0.0	0.1	0.0	0.0
			폐산	0.5	10,894.5	0.0	0.0	10,691.3	183.2	20.5
			폐석면	0.0	983.0	0.0	809.0	0.0	174.0	0.0
			폐수처리오니	0.0	20.3	0.0	17.3	0.0	0.0	3.0
			폐유	24.7	1,692.0	1,118.3	0.0	590.4	1.8	6.2
			폐유독물	0.0	5.6	5.6	0.0	0.0	0.0	0.0
			폐페인트 및 페락카	4.5	395.8	354.4	0.0	40.1	0.0	5.8
			폐흡착제 및 폐흡수제	0.0	1.2	0.0	0.0	1.2	0.0	0.0
			할로겐족유기용제	0.0	1,048.5	0.0	0.0	1,048.5	0.0	0.0
			합계				1,720.4	185,371.6	28,521.5	54,205.2
세만금청	전라북도	합계		1,720.4	185,371.6	28,521.5	54,205.2	94,570.6	8,317.7	1,477.0
		고창군	소계	0.0	506.9	3.1	392.8	12.0	98.0	1.0
			기타 폐유기용제	0.0	1.9	1.9	0.0	0.0	0.0	0.0
			폐산	0.0	9.8	0.0	0.0	9.8	0.0	0.0
			폐석면	0.0	491.8	0.0	392.8	0.0	98.0	1.0
			폐유	0.0	3.0	0.8	0.0	2.2	0.0	0.0
			할로겐족유기용제	0.0	0.4	0.4	0.0	0.0	0.0	0.0
			군산시	소계	308.0	76,782.3	8,896.1	16,624.4	49,407.6	1,780.8
		공정오니		4.7	854.7	484.4	25.7	342.2	0.0	7.1
		기타 폐유기용제		26.7	6,568.2	4,442.9	0.0	2,095.8	0.0	56.2
		분진		17.5	37,427.3	0.0	4,712.9	32,675.7	0.2	56.0
		소각재		18.9	9,354.1	0.0	9,342.7	0.0	0.0	30.3
		폐산		160.7	7,590.1	8.9	0.0	6,108.3	1,481.4	152.2
		폐석면		0.0	1,416.2	0.0	1,126.4	0.0	287.4	2.4
		폐수처리오니		19.6	1,464.0	0.0	1,416.7	36.2	0.0	30.7
		폐알칼리		0.0	160.5	0.0	0.0	160.5	0.0	0.0
		폐유		45.6	8,952.9	2,352.9	0.0	6,613.3	7.4	24.9
		폐유독물		0.0	1.0	1.0	0.0	0.0	0.0	0.0



(단위: 톤/년)

관할청	시·도	시·군·구	폐기물 종류	발생내역		처리방법				보관량
				전년도 이월량	'13년도 발생량	소각	매립	재활용	기타	
새만금청	전라북도	군산시	페페인트 및 페락카	8.6	2,793.6	1,582.1	0.0	1,200.2	0.0	19.9
			폐합성수지	5.7	195.3	23.9	0.0	175.4	0.0	1.7
			PCB함유폐기물	0.0	4.4	0.0	0.0	0.0	4.4	0.0
		김제시	소계	28.6	2,041.3	388.3	1,230.6	362.1	61.5	27.4
			기타 폐유기용제	0.0	47.4	18.3	0.0	29.1	0.0	0.0
			소각재	10.3	39.8	0.0	47.3	0.0	0.0	2.8
			폐산	3.6	137.6	0.0	0.0	118.6	21.9	0.7
			폐석면	0.0	1,021.8	0.0	975.4	0.0	39.6	6.8
			폐유	11.7	381.1	193.4	0.0	190.1	0.0	9.3
			폐주물사 및 폐사	0.0	207.9	0.0	207.9	0.0	0.0	0.0
			페페인트 및 페락카	3.0	205.7	176.6	0.0	24.3	0.0	7.8
			소계	4.7	797.7	50.7	603.7	71.9	73.9	2.2
		남원시	기타 폐유기용제	1.0	36.2	37.2	0.0	0.0	0.0	0.0
			폐산	3.7	54.0	0.0	0.0	55.9	0.0	1.8
			폐석면	0.0	677.9	0.0	603.7	0.0	73.9	0.3
			폐유	0.0	29.6	13.5	0.0	16.0	0.0	0.1
			소계	1.3	522.9	15.1	396.9	45.2	60.8	6.2
		무주군	기타 폐유기용제	0.0	0.6	0.6	0.0	0.0	0.0	0.0
			폐산	0.0	18.3	0.0	0.0	18.3	0.0	0.0
			폐석면	0.0	461.7	0.0	396.9	0.0	60.8	4.0
			폐유	0.6	31.5	3.9	0.0	26.9	0.0	1.3
			페페인트 및 페락카	0.7	10.8	10.6	0.0	0.0	0.0	0.9
			소계	0.0	620.2	39.4	457.3	21.3	100.2	2.0
		부안군	기타 폐유기용제	0.0	38.4	37.7	0.0	0.7	0.0	0.0
			폐산	0.0	16.5	0.0	0.0	16.5	0.0	0.0
			폐석면	0.0	559.5	0.0	457.3	0.0	100.2	2.0
			폐유	0.0	5.8	1.7	0.0	4.1	0.0	0.0
			소계	0.0	1.4	0.0	0.0	1.4	0.0	0.0
		새만금군산경자청	소계	0.0	1.4	0.0	0.0	1.4	0.0	0.0

(단위: 톤/년)

관할청	시·도	시·군·구	폐기물 종류	발생내역		처리방법				보관량
				전년도 이월량	'13년도 발생량	소각	매립	재활용	기타	
세만금청	전라북도	세만금군산경자청	폐유	0.0	1.4	0.0	0.0	1.4	0.0	0.0
		순창군	소계	0.0	474.9	0.7	337.7	22.5	105.6	8.4
			폐석면	0.0	451.7	0.0	337.7	0.0	105.6	8.4
			폐유	0.0	23.2	0.7	0.0	22.5	0.0	0.0
		완주군	소계	691.4	42,044.6	10,535.0	10,734.0	17,696.1	3,322.9	448.0
			공정오니	65.9	9,497.2	0.0	9,439.3	60.8	0.0	63.0
			광재	0.0	286.9	0.0	0.0	286.9	0.0	0.0
			기타 폐유기용제	216.5	21,064.2	8,356.9	0.0	12,603.1	0.0	320.7
			분진	1.0	10.4	0.0	10.3	0.0	0.0	1.1
			소각재	0.8	8.6	0.0	9.4	0.0	0.0	0.0
			폐농약	0.0	104.7	103.5	0.0	1.2	0.0	0.0
			폐산	0.6	1,102.1	0.1	0.0	1,091.6	11.0	0.0
			폐석면	0.0	786.1	0.0	624.2	0.0	158.9	3.0
			폐수처리오니	10.0	646.3	0.0	650.8	0.0	0.0	5.5
			폐알칼리	4.5	63.0	0.0	0.0	66.9	0.4	0.2
			폐유	359.5	4,521.7	372.2	0.0	2,449.9	2,044.3	14.8
			폐유독물	0.0	3.0	3.0	0.0	0.0	0.0	0.0
			폐페인트 및 페락카	6.8	2,033.0	1,171.0	0.0	848.7	0.0	20.1
			폐합성고무	0.0	13.1	13.1	0.0	0.0	0.0	0.0
			폐합성수지	14.8	430.0	435.4	0.0	1.1	0.0	8.3
			폐흡착제 및 폐흡수제	0.0	11.5	0.0	0.0	11.5	0.0	0.0
			할로겐족유기용제	11.0	354.5	79.8	0.0	274.4	0.0	11.3
			PCB함유폐기물	0.0	1,108.3	0.0	0.0	0.0	1,108.3	0.0
			익산시	소계	142.6	31,077.3	4,277.7	11,598.8	13,714.4	1,457.3
		광재		0.0	29.8	0.0	0.0	29.8	0.0	0.0
		기타 폐유기용제		32.0	13,148.6	2,186.6	0.0	10,937.9	0.0	56.1
		소각재		75.8	4,659.9	0.0	4,686.3	0.0	0.0	49.4
		폐농약		1.0	194.2	194.1	0.0	1.1	0.0	0.0

(단위: 톤/년)

관할청	시·도	시·군·구	폐기물 종류	발생내역		처리방법				보관량
				전년도 이월량	'13년도 발생량	소각	매립	재활용	기타	
새만금청	전라북도	익산시	폐산	0.0	1,718.9	0.0	0.0	380.8	1,332.7	5.4
			폐석면	0.0	2,623.4	0.0	2,508.5	0.0	108.8	6.1
			폐수처리오니	0.1	4,047.9	0.0	4,033.3	0.0	14.7	0.0
			폐알칼리	10.4	414.1	0.0	0.0	412.6	0.7	11.2
			폐유	14.7	2,853.3	1,010.3	0.0	1,825.4	0.4	31.9
			폐유독물	0.0	16.1	7.6	0.0	8.5	0.0	0.0
			폐페인트 및 페락카	1.3	260.0	251.0	0.0	6.3	0.0	4.0
			폐합성수지	7.3	624.0	623.4	0.0	0.3	0.0	7.6
			폐흡착제 및 폐흡수제	0.0	370.7	0.0	370.7	0.0	0.0	0.0
			할로겐족유기용제	0.0	116.4	4.7	0.0	111.7	0.0	0.0
		임실군	소계	0.0	1,792.7	195.0	341.2	892.1	350.9	13.5
			기타 폐유기용제	0.0	30.3	0.0	0.0	30.3	0.0	0.0
			폐산	0.0	980.5	0.0	0.0	803.6	164.4	12.5
			폐석면	0.0	527.7	0.0	341.2	0.0	186.5	0.0
			폐유	0.0	253.3	194.1	0.0	58.2	0.0	1.0
			폐페인트 및 페락카	0.0	0.9	0.9	0.0	0.0	0.0	0.0
		장수군	소계	20.5	4,734.2	33.5	330.7	4,377.5	5.3	7.7
			기타 폐유기용제	20.5	4,395.0	33.1	0.0	4,374.7	0.0	7.7
			폐석면	0.0	336.0	0.0	330.7	0.0	5.3	0.0
			폐유	0.0	3.2	0.4	0.0	2.8	0.0	0.0
		전주시	소계	445.9	17,278.8	3,492.7	5,866.2	7,482.2	616.4	267.2
			기타 폐유기용제	11.5	1,145.1	818.2	0.0	295.0	0.0	43.4
			분진	18.3	863.9	0.0	853.9	0.0	0.0	28.3
			소각재	17.0	711.2	0.0	714.5	0.0	0.0	13.7
			안정화 또는 고형화 처리물	381.1	3,088.4	0.0	3,360.5	0.0	0.0	109.0
			폐산	0.5	520.8	122.6	0.0	395.8	1.2	1.7
			폐석면	0.0	1,403.6	0.0	912.1	0.0	488.2	3.3
			폐수처리오니	0.0	0.2	0.0	0.2	0.0	0.0	0.0

(단위: 톤/년)

관할청	시·도	시·군·구	폐기물 종류	발생내역		처리방법				보관량
				전년도 이월량	'13년도 발생량	소각	매립	재활용	기타	
세만금청	전라북도	전주시	페알칼리	1.8	110.6	0.0	0.0	111.8	0.6	0.0
			폐유	15.3	8,863.6	2,509.6	0.0	6,176.9	126.4	66.0
			폐유독물	0.0	3.5	3.5	0.0	0.0	0.0	0.0
			폐주물사 및 폐사	0.0	25.0	0.0	25.0	0.0	0.0	0.0
			페페인트 및 페락카	0.4	12.9	12.4	0.0	0.0	0.0	0.9
			폐합성수지	0.0	503.6	0.0	0.0	502.7	0.0	0.9
			할로겐족유기용제	0.0	26.4	26.4	0.0	0.0	0.0	0.0
		정읍시	소계	77.4	6,340.9	593.5	4,967.7	460.8	256.0	140.3
		공정오니	0.0	94.7	0.0	94.7	0.0	0.0	0.0	
		기타 폐유기용제	23.4	154.7	176.8	0.0	1.3	0.0	0.0	
		소각재	39.6	970.0	0.0	884.9	0.0	0.0	124.7	
		폐산	0.0	28.3	0.0	0.0	27.8	0.0	0.5	
		폐석면	0.0	961.8	0.0	718.2	0.0	241.7	1.9	
		폐수처리오니	0.0	0.1	0.1	0.0	0.0	0.0	0.0	
		페알칼리	0.0	14.3	0.0	0.0	0.0	14.3	0.0	
		폐유	12.0	733.5	300.6	0.0	431.7	0.0	13.2	
		폐주물사 및 폐사	0.0	3,202.5	0.0	3,202.5	0.0	0.0	0.0	
		페페인트 및 페락카	2.4	113.6	116.0	0.0	0.0	0.0	0.0	
		폐흡착제 및 폐흡수제	0.0	67.4	0.0	67.4	0.0	0.0	0.0	
		진안군	소계	0.0	355.5	0.7	323.2	3.5	28.1	0.0
		폐석면	0.0	351.3	0.0	323.2	0.0	28.1	0.0	
		폐유	0.0	4.2	0.7	0.0	3.5	0.0	0.0	

바. 지역(시·군·구)별 사업장지정폐기물 발생량 및 처리주체별 처리 현황

(단위: 톤/년)

관할청	시도	시군구	폐기물 종류	발생내역		처리방법									보관량
				전년도 이월량	'13년도 발생량	자가처리				위탁처리					
						소각	매립	재활용	기타	재생처리	중간처리	최종처리	공공처리	수출	
총합계				98,963.6	4,377,387.7	78,212.1	18,278.9	177,695.8	27,855.4	#####	712,911.5	834,430.5	15,487.8	8,597.7	104,871.2
한강청	서울특별시	합계		36,489.4	1,252,839.8	1,824.0	252.5	76,699.9	23,464.7	684,338.3	214,673.0	252,731.0	708.6	9.5	34,627.7
		합계		1,213.7	91,491.5	0.0	0.0	0.0	0.0	29,249.1	16,060.1	46,288.6	4.8	0.0	1,102.6
		강남구	소계	0.0	28,541.8	0.0	0.0	0.0	0.0	2,361.9	2,418.7	23,761.2	0.0	0.0	0.0
			기타 폐유기용제	0.0	77.5	0.0	0.0	0.0	0.0	1.0	76.5	0.0	0.0	0.0	0.0
			소각재	0.0	23,278.4	0.0	0.0	0.0	0.0	0.0	0.0	23,278.4	0.0	0.0	0.0
			폐산	0.0	685.5	0.0	0.0	0.0	0.0	682.6	2.9	0.0	0.0	0.0	0.0
			폐석면	0.0	556.8	0.0	0.0	0.0	0.0	0.0	74.0	482.8	0.0	0.0	0.0
			폐알칼리	0.0	5.6	0.0	0.0	0.0	0.0	5.6	0.0	0.0	0.0	0.0	0.0
			폐유	0.0	2,122.5	0.0	0.0	0.0	0.0	1,672.7	449.8	0.0	0.0	0.0	0.0
			폐유독물	0.0	1,800.1	0.0	0.0	0.0	0.0	0.0	1,800.1	0.0	0.0	0.0	0.0
			폐페인트 및 페락카	0.0	10.6	0.0	0.0	0.0	0.0	0.0	10.6	0.0	0.0	0.0	0.0
		할로겐족유기용제	0.0	4.8	0.0	0.0	0.0	0.0	0.0	4.8	0.0	0.0	0.0	0.0	
		강동구	소계	0.0	946.2	0.0	0.0	0.0	0.0	492.0	229.1	225.1	0.0	0.0	0.0
			기타 폐유기용제	0.0	53.7	0.0	0.0	0.0	0.0	0.0	53.7	0.0	0.0	0.0	0.0
			폐산	0.0	220.6	0.0	0.0	0.0	0.0	220.6	0.0	0.0	0.0	0.0	0.0
			폐석면	0.0	226.1	0.0	0.0	0.0	0.0	0.0	1.0	225.1	0.0	0.0	0.0
			폐유	0.0	428.2	0.0	0.0	0.0	0.0	271.4	156.8	0.0	0.0	0.0	0.0
			폐페인트 및 페락카	0.0	17.6	0.0	0.0	0.0	0.0	0.0	17.6	0.0	0.0	0.0	0.0
		강북구	소계	0.2	1,589.7	0.0	0.0	0.0	0.0	1,284.1	181.7	123.9	0.0	0.0	0.2
			기타 폐유기용제	0.0	16.1	0.0	0.0	0.0	0.0	4.9	11.2	0.0	0.0	0.0	0.0
			폐산	0.0	103.6	0.0	0.0	0.0	0.0	103.6	0.0	0.0	0.0	0.0	0.0
			폐석면	0.0	128.1	0.0	0.0	0.0	0.0	0.0	4.2	123.9	0.0	0.0	0.0
			폐수처리오니	0.0	0.3	0.0	0.0	0.0	0.0	0.0	0.3	0.0	0.0	0.0	0.0
			폐유	0.2	1,341.4	0.0	0.0	0.0	0.0	1,175.6	165.8	0.0	0.0	0.0	0.2
			폐유독물	0.0	0.1	0.0	0.0	0.0	0.0	0.0	0.1	0.0	0.0	0.0	0.0

(단위: 톤/년)

관할청	시도	시군구	폐기물 종류	발생내역		처리방법								보관량		
				전년도 이월량	'13년도 발생량	자가처리				위탁처리						
						소각	매립	재활용	기타	재생처리	중간처리	최종처리	공공처리		수출	
한강청	서울특별시	강북구	페페인트 및 페락카	0.0	0.1	0.0	0.0	0.0	0.0	0.0	0.0	0.1	0.0	0.0	0.0	0.0
		강서구	소계	84.1	2,119.4	0.0	0.0	0.0	0.0	557.0	1,236.9	303.1	0.0	0.0	0.0	106.5
			기타 폐유기용제	82.2	1,221.5	0.0	0.0	0.0	0.0	239.5	961.8	0.0	0.0	0.0	0.0	102.4
			폐산	0.0	120.6	0.0	0.0	0.0	0.0	119.2	0.0	0.0	0.0	0.0	0.0	1.4
			페석면	0.0	307.6	0.0	0.0	0.0	0.0	0.0	4.5	303.1	0.0	0.0	0.0	0.0
			페알칼리	0.0	1.3	0.0	0.0	0.0	0.0	1.3	0.0	0.0	0.0	0.0	0.0	0.0
			폐유	1.9	436.3	0.0	0.0	0.0	0.0	197.0	238.9	0.0	0.0	0.0	0.0	2.3
			폐유독물	0.0	0.1	0.0	0.0	0.0	0.0	0.0	0.1	0.0	0.0	0.0	0.0	0.0
			페페인트 및 페락카	0.0	32.0	0.0	0.0	0.0	0.0	0.0	31.6	0.0	0.0	0.0	0.0	0.4
		관악구	소계	0.0	2,083.2	0.0	0.0	0.0	0.0	1,179.2	609.9	286.2	0.0	0.0	0.0	7.9
			기타 폐유기용제	0.0	471.7	0.0	0.0	0.0	0.0	5.2	466.5	0.0	0.0	0.0	0.0	0.0
			폐산	0.0	361.3	0.0	0.0	0.0	0.0	360.4	0.9	0.0	0.0	0.0	0.0	0.0
			페석면	0.0	316.3	0.0	0.0	0.0	0.0	0.0	22.2	286.2	0.0	0.0	0.0	7.9
			폐수처리오니	0.0	0.0	0.0	0.0	0.0	0.0	0.0	0.0	0.0	0.0	0.0	0.0	0.0
			폐유	0.0	921.8	0.0	0.0	0.0	0.0	813.6	108.2	0.0	0.0	0.0	0.0	0.0
			폐유독물	0.0	12.0	0.0	0.0	0.0	0.0	0.0	12.0	0.0	0.0	0.0	0.0	0.0
			페페인트 및 페락카	0.0	0.1	0.0	0.0	0.0	0.0	0.0	0.1	0.0	0.0	0.0	0.0	0.0
		광진구	소계	0.1	904.4	0.0	0.0	0.0	0.0	574.3	181.3	148.8	0.0	0.0	0.0	0.1
			기타 폐유기용제	0.0	27.5	0.0	0.0	0.0	0.0	0.0	27.5	0.0	0.0	0.0	0.0	0.0
			폐산	0.0	236.7	0.0	0.0	0.0	0.0	213.1	23.6	0.0	0.0	0.0	0.0	0.0
			페석면	0.0	149.2	0.0	0.0	0.0	0.0	0.0	0.4	148.8	0.0	0.0	0.0	0.0
			폐수처리오니	0.0	29.1	0.0	0.0	0.0	0.0	0.0	29.1	0.0	0.0	0.0	0.0	0.0
			페알칼리	0.0	6.4	0.0	0.0	0.0	0.0	0.0	6.4	0.0	0.0	0.0	0.0	0.0
			폐유	0.1	436.2	0.0	0.0	0.0	0.0	361.2	75.0	0.0	0.0	0.0	0.0	0.1
			폐유독물	0.0	1.6	0.0	0.0	0.0	0.0	0.0	1.6	0.0	0.0	0.0	0.0	0.0
			페페인트 및 페락카	0.0	0.5	0.0	0.0	0.0	0.0	0.0	0.5	0.0	0.0	0.0	0.0	0.0
			할로겐족유기용제	0.0	17.2	0.0	0.0	0.0	0.0	0.0	17.2	0.0	0.0	0.0	0.0	0.0

(단위: 톤/년)

관할청	시도	시군구	폐기물 종류	발생내역		처리방법								보관량		
				전년도 이월량	'13년도 발생량	자가처리				위탁처리						
						소각	매립	재활용	기타	재생처리	중간처리	최종처리	공공처리		수출	
한강청	서울특별시	구로구	소계	0.0	1,359.0	0.0	0.0	0.0	0.0	823.2	324.9	210.3	0.0	0.0	0.6	
			공정오니	0.0	23.5	0.0	0.0	0.0	0.0	0.0	0.0	23.5	0.0	0.0	0.0	0.0
			기타 폐유기용제	0.0	73.2	0.0	0.0	0.0	0.0	1.2	72.0	0.0	0.0	0.0	0.0	0.0
			폐산	0.0	195.9	0.0	0.0	0.0	0.0	195.9	0.0	0.0	0.0	0.0	0.0	0.0
			폐석면	0.0	191.1	0.0	0.0	0.0	0.0	0.0	3.7	186.8	0.0	0.0	0.0	0.6
			폐알칼리	0.0	18.7	0.0	0.0	0.0	0.0	18.7	0.0	0.0	0.0	0.0	0.0	0.0
			폐유	0.0	771.7	0.0	0.0	0.0	0.0	606.9	164.8	0.0	0.0	0.0	0.0	0.0
			폐유독물	0.0	0.4	0.0	0.0	0.0	0.0	0.0	0.4	0.0	0.0	0.0	0.0	0.0
			페페인트 및 페락카	0.0	4.2	0.0	0.0	0.0	0.0	0.5	3.7	0.0	0.0	0.0	0.0	0.0
			폐합성수지	0.0	54.8	0.0	0.0	0.0	0.0	0.0	54.8	0.0	0.0	0.0	0.0	0.0
			할로겐족유기용제	0.0	23.3	0.0	0.0	0.0	0.0	0.0	23.3	0.0	0.0	0.0	0.0	0.0
			PCB함유폐기물	0.0	2.2	0.0	0.0	0.0	0.0	0.0	2.2	0.0	0.0	0.0	0.0	0.0
		금천구	소계	10.4	3,373.1	0.0	0.0	0.0	0.0	2,104.4	959.4	307.7	0.0	0.0	12.0	
			기타 폐유기용제	0.2	90.7	0.0	0.0	0.0	0.0	17.7	72.6	0.0	0.0	0.0	0.6	
			폐산	2.1	208.6	0.0	0.0	0.0	0.0	181.6	27.0	0.0	0.0	0.0	2.1	
			폐석면	0.0	300.4	0.0	0.0	0.0	0.0	0.0	2.9	297.5	0.0	0.0	0.0	
			폐수처리오니	0.0	73.1	0.0	0.0	0.0	0.0	28.5	35.2	9.4	0.0	0.0	0.0	
			폐알칼리	0.0	16.1	0.0	0.0	0.0	0.0	0.0	16.1	0.0	0.0	0.0	0.0	
			폐유	7.8	2,425.2	0.0	0.0	0.0	0.0	1,876.2	547.9	0.0	0.0	0.0	8.9	
			폐유독물	0.0	1.2	0.0	0.0	0.0	0.0	0.0	1.2	0.0	0.0	0.0	0.0	
			폐주물사 및 폐사	0.0	0.8	0.0	0.0	0.0	0.0	0.0	0.0	0.8	0.0	0.0	0.0	
			페페인트 및 페락카	0.3	256.6	0.0	0.0	0.0	0.0	0.0	256.5	0.0	0.0	0.0	0.4	
		할로겐족유기용제	0.0	0.4	0.0	0.0	0.0	0.0	0.4	0.0	0.0	0.0	0.0	0.0		
		남구	소계	0.0	1.5	0.0	0.0	0.0	0.0	0.0	0.0	1.5	0.0	0.0	0.0	
			폐석면	0.0	1.5	0.0	0.0	0.0	0.0	0.0	0.0	1.5	0.0	0.0	0.0	
		노원구	소계	8.0	5,317.8	0.0	0.0	0.0	0.0	1,048.1	171.8	4,104.9	0.0	0.0	1.0	
기타 폐유기용제	0.0		28.5	0.0	0.0	0.0	0.0	0.7	27.8	0.0	0.0	0.0	0.0			

(단위: 톤/년)

관할청	시도	시군구	폐기물 종류	발생내역		처리방법								보관량		
				전년도 이월량	'13년도 발생량	자가처리				위탁처리						
						소각	매립	재활용	기타	재생처리	중간처리	최종처리	공공처리		수출	
한강청	서울특별시	노원구	소각재	8.0	3,704.2	0.0	0.0	0.0	0.0	0.0	0.0	3,712.2	0.0	0.0	0.0	
			폐산	0.0	227.9	0.0	0.0	0.0	0.0	226.8	1.1	0.0	0.0	0.0	0.0	0.0
			폐석면	0.0	405.3	0.0	0.0	0.0	0.0	0.0	11.6	392.7	0.0	0.0	0.0	1.0
			폐수처리오니	0.0	1.2	0.0	0.0	0.0	0.0	0.0	1.2	0.0	0.0	0.0	0.0	0.0
			폐알칼리	0.0	6.7	0.0	0.0	0.0	0.0	6.3	0.4	0.0	0.0	0.0	0.0	0.0
			폐유	0.0	943.2	0.0	0.0	0.0	0.0	814.3	128.9	0.0	0.0	0.0	0.0	0.0
			폐유독물	0.0	0.6	0.0	0.0	0.0	0.0	0.0	0.6	0.0	0.0	0.0	0.0	0.0
			폐페인트 및 폐락카	0.0	0.2	0.0	0.0	0.0	0.0	0.0	0.2	0.0	0.0	0.0	0.0	0.0
		도봉구	소계	1.1	799.1	0.0	0.0	0.0	0.0	523.0	201.1	74.4	0.0	0.0	0.0	1.7
			기타 폐유기용제	0.3	13.8	0.0	0.0	0.0	0.0	2.0	12.1	0.0	0.0	0.0	0.0	0.0
			폐산	0.0	76.1	0.0	0.0	0.0	0.0	76.1	0.0	0.0	0.0	0.0	0.0	0.0
			폐석면	0.0	77.7	0.0	0.0	0.0	0.0	0.0	2.8	74.4	0.0	0.0	0.0	0.5
			폐수처리오니	0.0	0.1	0.0	0.0	0.0	0.0	0.0	0.1	0.0	0.0	0.0	0.0	0.0
			폐유	0.8	631.1	0.0	0.0	0.0	0.0	444.9	185.8	0.0	0.0	0.0	0.0	1.2
			폐페인트 및 폐락카	0.0	0.3	0.0	0.0	0.0	0.0	0.0	0.3	0.0	0.0	0.0	0.0	0.0
		동대문구	소계	0.0	1,496.7	0.0	0.0	0.0	0.0	851.1	248.1	393.9	0.0	0.0	0.0	3.6
			기타 폐유기용제	0.0	95.2	0.0	0.0	0.0	0.0	3.1	92.1	0.0	0.0	0.0	0.0	0.0
			폐산	0.0	126.2	0.0	0.0	0.0	0.0	122.9	3.3	0.0	0.0	0.0	0.0	0.0
			폐석면	0.0	420.6	0.0	0.0	0.0	0.0	0.0	23.1	393.9	0.0	0.0	0.0	3.6
			폐알칼리	0.0	1.9	0.0	0.0	0.0	0.0	0.0	1.9	0.0	0.0	0.0	0.0	0.0
			폐유	0.0	843.8	0.0	0.0	0.0	0.0	725.1	118.7	0.0	0.0	0.0	0.0	0.0
			폐유독물	0.0	1.9	0.0	0.0	0.0	0.0	0.0	1.9	0.0	0.0	0.0	0.0	0.0
			폐페인트 및 폐락카	0.0	0.8	0.0	0.0	0.0	0.0	0.0	0.8	0.0	0.0	0.0	0.0	0.0
			폐흡착제 및 폐흡수제	0.0	3.0	0.0	0.0	0.0	0.0	0.0	3.0	0.0	0.0	0.0	0.0	0.0
			할로겐족유기용제	0.0	3.3	0.0	0.0	0.0	0.0	0.0	3.3	0.0	0.0	0.0	0.0	0.0
		동작구	소계	7.1	1,206.9	0.0	0.0	0.0	0.0	684.0	301.2	218.4	0.0	0.0	0.0	10.4
			기타 폐유기용제	1.1	61.7	0.0	0.0	0.0	0.0	1.5	59.7	0.0	0.0	0.0	0.0	1.6



(단위: 톤/년)

관할청	시도	시군구	폐기물 종류	발생내역		처리방법								보관량		
				전년도 이월량	'13년도 발생량	자가처리				위탁처리						
						소각	매립	재활용	기타	재생처리	중간처리	최종처리	공공처리		수출	
한강청	서울특별시	동작구	폐산	0.4	102.7	0.0	0.0	0.0	0.0	100.5	2.2	0.0	0.0	0.0	0.4	
			폐석면	0.0	244.1	0.0	0.0	0.0	0.0	0.0	25.4	218.4	0.0	0.0	0.0	0.3
			폐유	4.7	784.5	0.0	0.0	0.0	0.0	582.0	200.2	0.0	0.0	0.0	0.0	7.0
			폐유독물	0.0	0.1	0.0	0.0	0.0	0.0	0.0	0.1	0.0	0.0	0.0	0.0	0.0
			페페인트 및 페락카	0.9	13.8	0.0	0.0	0.0	0.0	0.0	13.6	0.0	0.0	0.0	0.0	1.1
		마포구	소계	169.7	8,128.7	0.0	0.0	0.0	0.0	1,288.2	675.0	6,290.5	0.0	0.0	0.0	44.7
			기타 폐유기용제	0.0	84.9	0.0	0.0	0.0	0.0	3.9	81.0	0.0	0.0	0.0	0.0	0.0
			소각재	169.7	5,977.5	0.0	0.0	0.0	0.0	0.0	0.0	6,105.5	0.0	0.0	0.0	41.7
			폐산	0.0	135.1	0.0	0.0	0.0	0.0	133.4	1.7	0.0	0.0	0.0	0.0	0.0
			폐석면	0.0	190.5	0.0	0.0	0.0	0.0	0.0	2.5	185.0	0.0	0.0	0.0	3.0
			페알칼리	0.0	0.3	0.0	0.0	0.0	0.0	0.0	0.3	0.0	0.0	0.0	0.0	0.0
			폐유	0.0	1,700.1	0.0	0.0	0.0	0.0	1,137.9	562.2	0.0	0.0	0.0	0.0	0.0
			폐유독물	0.0	2.7	0.0	0.0	0.0	0.0	0.0	2.7	0.0	0.0	0.0	0.0	0.0
			페페인트 및 페락카	0.0	37.4	0.0	0.0	0.0	0.0	13.0	24.4	0.0	0.0	0.0	0.0	0.0
		PCB함유폐기물	0.0	0.2	0.0	0.0	0.0	0.0	0.0	0.2	0.0	0.0	0.0	0.0	0.0	
		서대문구	소계	0.0	1,263.9	0.0	0.0	0.0	0.0	655.7	399.9	208.3	0.0	0.0	0.0	0.0
			기타 폐유기용제	0.0	277.1	0.0	0.0	0.0	0.0	2.4	274.7	0.0	0.0	0.0	0.0	0.0
			폐산	0.0	306.1	0.0	0.0	0.0	0.0	305.2	0.9	0.0	0.0	0.0	0.0	0.0
			폐석면	0.0	214.4	0.0	0.0	0.0	0.0	0.0	6.1	208.3	0.0	0.0	0.0	0.0
			폐수처리오니	0.0	2.5	0.0	0.0	0.0	0.0	0.0	2.5	0.0	0.0	0.0	0.0	0.0
			폐유	0.0	455.1	0.0	0.0	0.0	0.0	348.1	107.0	0.0	0.0	0.0	0.0	0.0
			페페인트 및 페락카	0.0	0.1	0.0	0.0	0.0	0.0	0.0	0.1	0.0	0.0	0.0	0.0	0.0
			폐흡착제 및 폐흡수제	0.0	4.7	0.0	0.0	0.0	0.0	0.0	4.7	0.0	0.0	0.0	0.0	0.0
			할로겐족유기용제	0.0	3.9	0.0	0.0	0.0	0.0	0.0	3.9	0.0	0.0	0.0	0.0	0.0
		서초구	소계	1.8	3,659.9	0.0	0.0	0.0	0.0	2,106.5	936.1	617.0	0.0	0.0	0.0	2.1
			기타 폐유기용제	0.0	176.6	0.0	0.0	0.0	0.0	2.0	174.6	0.0	0.0	0.0	0.0	0.0
			소각재	0.0	1.7	0.0	0.0	0.0	0.0	0.0	0.0	1.7	0.0	0.0	0.0	0.0

(단위: 톤/년)

관할청	시도	시군구	폐기물 종류	발생내역		처리방법								보관량		
				전년도 이월량	'13년도 발생량	자가처리				위탁처리						
						소각	매립	재활용	기타	재생처리	중간처리	최종처리	공공처리		수출	
한강청	서울특별시	서초구	폐산	0.0	503.9	0.0	0.0	0.0	0.0	502.9	1.0	0.0	0.0	0.0	0.0	
			폐석면	0.0	791.1	0.0	0.0	0.0	0.0	0.0	175.8	615.3	0.0	0.0	0.0	0.0
			폐유	1.8	2,139.7	0.0	0.0	0.0	0.0	1,601.6	537.8	0.0	0.0	0.0	0.0	2.1
			폐유독물	0.0	2.1	0.0	0.0	0.0	0.0	0.0	2.1	0.0	0.0	0.0	0.0	0.0
			폐페인트 및 페락카	0.0	44.8	0.0	0.0	0.0	0.0	0.0	44.8	0.0	0.0	0.0	0.0	0.0
		성동구	소계	102.1	3,248.0	0.0	0.0	0.0	0.0	1,586.6	1,263.1	399.3	0.0	0.0	0.0	101.1
			기타 폐유기용제	54.9	150.3	0.0	0.0	0.0	0.0	4.2	146.1	0.0	0.0	0.0	0.0	54.9
			폐산	35.8	492.6	0.0	0.0	0.0	0.0	259.0	245.1	0.0	0.0	0.0	0.0	24.3
			폐석면	0.0	432.2	0.0	0.0	0.0	0.0	0.0	32.9	399.3	0.0	0.0	0.0	0.0
			폐수처리오니	3.0	52.3	0.0	0.0	0.0	0.0	0.0	51.1	0.0	0.0	0.0	0.0	4.2
			폐알칼리	0.0	5.0	0.0	0.0	0.0	0.0	2.4	2.6	0.0	0.0	0.0	0.0	0.0
			폐유	8.4	2,078.0	0.0	0.0	0.0	0.0	1,320.0	749.1	0.0	0.0	0.0	0.0	17.3
			폐유독물	0.0	0.1	0.0	0.0	0.0	0.0	0.0	0.1	0.0	0.0	0.0	0.0	0.0
			폐페인트 및 페락카	0.0	36.5	0.0	0.0	0.0	0.0	0.0	36.1	0.0	0.0	0.0	0.0	0.4
			폐흡착제 및 폐흡수제	0.0	0.8	0.0	0.0	0.0	0.0	0.8	0.0	0.0	0.0	0.0	0.0	0.0
		할로겐족유기용제	0.0	0.2	0.0	0.0	0.0	0.0	0.2	0.0	0.0	0.0	0.0	0.0	0.0	
		성북구	소계	549.6	1,548.2	0.0	0.0	0.0	0.0	719.2	447.0	377.2	4.8	0.0	0.0	549.6
			기타 폐유기용제	0.0	219.7	0.0	0.0	0.0	0.0	1.8	217.9	0.0	0.0	0.0	0.0	0.0
			폐산	0.0	180.9	0.0	0.0	0.0	0.0	151.6	29.3	0.0	0.0	0.0	0.0	0.0
			폐석면	0.0	397.5	0.0	0.0	0.0	0.0	0.0	15.5	377.2	4.8	0.0	0.0	0.0
			폐알칼리	0.0	23.4	0.0	0.0	0.0	0.0	0.0	23.4	0.0	0.0	0.0	0.0	0.0
			폐유	549.6	693.5	0.0	0.0	0.0	0.0	565.8	127.7	0.0	0.0	0.0	0.0	549.6
			폐유독물	0.0	12.5	0.0	0.0	0.0	0.0	0.0	12.5	0.0	0.0	0.0	0.0	0.0
			폐페인트 및 페락카	0.0	5.8	0.0	0.0	0.0	0.0	0.0	5.8	0.0	0.0	0.0	0.0	0.0
		할로겐족유기용제	0.0	14.9	0.0	0.0	0.0	0.0	0.0	14.9	0.0	0.0	0.0	0.0	0.0	
		송파구	소계	3.4	8,454.4	0.0	0.0	0.0	0.0	5,135.2	3,061.8	217.4	0.0	0.0	0.0	43.4
			기타 폐유기용제	3.3	416.5	0.0	0.0	0.0	0.0	242.5	177.1	0.0	0.0	0.0	0.0	0.2

(단위: 톤/년)

관할청	시도	시군구	폐기물 종류	발생내역		처리방법								보관량	
				전년도 이월량	'13년도 발생량	자가처리				위탁처리					
						소각	매립	재활용	기타	재생처리	중간처리	최종처리	공공처리		수출
한강청	서울특별시	송파구	폐산	0.0	923.9	0.0	0.0	0.0	0.0	923.9	0.0	0.0	0.0	0.0	0.0
			폐석면	0.0	274.4	0.0	0.0	0.0	0.0	0.0	13.8	217.4	0.0	0.0	43.2
			폐수처리오니	0.0	0.1	0.0	0.0	0.0	0.0	0.0	0.1	0.0	0.0	0.0	0.0
			폐유	0.1	6,444.2	0.0	0.0	0.0	0.0	3,733.6	2,710.7	0.0	0.0	0.0	0.0
			폐페인트 및 폐락카	0.0	390.0	0.0	0.0	0.0	0.0	235.2	154.8	0.0	0.0	0.0	0.0
			할로겐족유기용제	0.0	5.3	0.0	0.0	0.0	0.0	0.0	5.3	0.0	0.0	0.0	0.0
		양천구	소계	46.7	5,687.2	0.0	0.0	0.0	0.0	553.6	230.1	4,908.3	0.0	0.0	41.9
			기타 폐유기용제	0.0	11.3	0.0	0.0	0.0	0.0	4.5	6.8	0.0	0.0	0.0	0.0
			소각재	45.6	4,697.7	0.0	0.0	0.0	0.0	0.0	0.0	4,701.4	0.0	0.0	41.9
			폐산	0.0	31.0	0.0	0.0	0.0	0.0	22.6	8.4	0.0	0.0	0.0	0.0
			폐석면	0.0	227.1	0.0	0.0	0.0	0.0	0.0	20.2	206.9	0.0	0.0	0.0
			폐유	1.1	674.6	0.0	0.0	0.0	0.0	526.5	149.2	0.0	0.0	0.0	0.0
			폐유독물	0.0	0.0	0.0	0.0	0.0	0.0	0.0	0.0	0.0	0.0	0.0	0.0
			폐페인트 및 폐락카	0.0	5.4	0.0	0.0	0.0	0.0	0.0	5.4	0.0	0.0	0.0	0.0
			할로겐족유기용제	0.0	0.9	0.0	0.0	0.0	0.0	0.0	0.9	0.0	0.0	0.0	0.0
			PCB함유폐기물	0.0	39.2	0.0	0.0	0.0	0.0	0.0	39.2	0.0	0.0	0.0	0.0
		영등포구	소계	162.0	2,462.5	0.0	0.0	0.0	0.0	1,196.7	462.9	801.5	0.0	0.0	163.4
			기타 폐유기용제	159.9	123.0	0.0	0.0	0.0	0.0	2.1	120.4	0.0	0.0	0.0	160.4
			폐농약	0.0	0.1	0.0	0.0	0.0	0.0	0.0	0.1	0.0	0.0	0.0	0.0
			폐산	0.6	337.1	0.0	0.0	0.0	0.0	337.5	0.0	0.0	0.0	0.0	0.2
			폐석면	0.0	574.9	0.0	0.0	0.0	0.0	0.0	6.2	568.7	0.0	0.0	0.0
			폐수처리오니	0.0	22.0	0.0	0.0	0.0	0.0	0.0	20.6	1.4	0.0	0.0	0.0
			페알칼리	0.0	11.2	0.0	0.0	0.0	0.0	11.2	0.0	0.0	0.0	0.0	0.0
			폐유	1.1	1,138.6	0.0	0.0	0.0	0.0	845.9	291.4	0.0	0.0	0.0	2.4
			폐유독물	0.0	6.7	0.0	0.0	0.0	0.0	0.0	6.7	0.0	0.0	0.0	0.0
			폐주물사 및 폐사	0.0	231.4	0.0	0.0	0.0	0.0	0.0	0.0	231.4	0.0	0.0	0.0
			폐페인트 및 폐락카	0.4	16.5	0.0	0.0	0.0	0.0	0.0	16.5	0.0	0.0	0.0	0.4

(단위: 톤/년)

관할청	시도	시군구	폐기물 종류	발생내역		처리방법								보관량		
				전년도 이월량	'13년도 발생량	자가처리				위탁처리						
						소각	매립	재활용	기타	재생처리	중간처리	최종처리	공공처리		수출	
한강청	서울특별시	영등포구	할로겐족유기용제	0.0	1.0	0.0	0.0	0.0	0.0	0.0	0.0	1.0	0.0	0.0	0.0	0.0
		용산구	소계	5.3	1,150.9	0.0	0.0	0.0	0.0	683.5	275.5	189.3	0.0	0.0	0.0	7.9
			기타 폐유기용제	0.1	27.4	0.0	0.0	0.0	0.0	0.0	27.0	0.0	0.0	0.0	0.0	0.5
			폐산	0.3	298.5	0.0	0.0	0.0	0.0	275.6	22.0	0.0	0.0	0.0	0.0	1.2
			폐석면	0.0	201.6	0.0	0.0	0.0	0.0	0.0	12.3	189.3	0.0	0.0	0.0	0.0
			폐유	4.8	548.8	0.0	0.0	0.0	0.0	407.9	139.9	0.0	0.0	0.0	0.0	5.8
			폐유독물	0.0	0.6	0.0	0.0	0.0	0.0	0.0	0.6	0.0	0.0	0.0	0.0	0.0
			폐페인트 및 페락카	0.1	70.3	0.0	0.0	0.0	0.0	0.0	70.0	0.0	0.0	0.0	0.0	0.4
			폐흡착제 및 폐흡수제	0.0	3.7	0.0	0.0	0.0	0.0	0.0	3.7	0.0	0.0	0.0	0.0	0.0
		은평구	소계	0.0	1,509.4	0.0	0.0	0.0	0.0	568.7	231.8	708.9	0.0	0.0	0.0	0.0
			기타 폐유기용제	0.0	8.6	0.0	0.0	0.0	0.0	0.0	8.6	0.0	0.0	0.0	0.0	0.0
			소각재	0.0	535.8	0.0	0.0	0.0	0.0	0.0	0.0	535.8	0.0	0.0	0.0	0.0
			폐산	0.0	47.3	0.0	0.0	0.0	0.0	47.3	0.0	0.0	0.0	0.0	0.0	0.0
			폐석면	0.0	177.8	0.0	0.0	0.0	0.0	0.0	4.7	173.1	0.0	0.0	0.0	0.0
			폐알칼리	0.0	1.0	0.0	0.0	0.0	0.0	1.0	0.0	0.0	0.0	0.0	0.0	0.0
			폐유	0.0	733.0	0.0	0.0	0.0	0.0	520.4	212.6	0.0	0.0	0.0	0.0	0.0
			폐유독물	0.0	0.2	0.0	0.0	0.0	0.0	0.0	0.2	0.0	0.0	0.0	0.0	0.0
		폐페인트 및 페락카	0.0	5.7	0.0	0.0	0.0	0.0	0.0	5.7	0.0	0.0	0.0	0.0	0.0	
		종로구	소계	33.0	1,816.0	0.0	0.0	0.0	0.0	865.2	230.3	752.4	0.0	0.0	0.0	1.1
			기타 폐유기용제	33.0	90.6	0.0	0.0	0.0	0.0	0.3	122.2	0.0	0.0	0.0	0.0	1.1
			폐산	0.0	411.8	0.0	0.0	0.0	0.0	411.8	0.0	0.0	0.0	0.0	0.0	0.0
			폐석면	0.0	790.8	0.0	0.0	0.0	0.0	0.0	38.4	752.4	0.0	0.0	0.0	0.0
			폐수처리오니	0.0	1.1	0.0	0.0	0.0	0.0	0.0	1.1	0.0	0.0	0.0	0.0	0.0
			폐알칼리	0.0	1.4	0.0	0.0	0.0	0.0	0.0	1.4	0.0	0.0	0.0	0.0	0.0
			폐유	0.0	510.6	0.0	0.0	0.0	0.0	453.1	57.5	0.0	0.0	0.0	0.0	0.0
			폐유독물	0.0	8.0	0.0	0.0	0.0	0.0	0.0	8.0	0.0	0.0	0.0	0.0	0.0
			할로겐족유기용제	0.0	1.7	0.0	0.0	0.0	0.0	0.0	1.7	0.0	0.0	0.0	0.0	0.0

(단위: 톤/년)

관할청	시도	시군구	폐기물 종류	발생내역		처리방법								보관량		
				전년도 이월량	'13년도 발생량	자가처리				위탁처리						
						소각	매립	재활용	기타	재생처리	중간처리	최종처리	공공처리		수출	
한강청	서울특별시	종구	소계	20.0	1,999.1	0.0	0.0	0.0	0.0	838.5	659.1	518.1	0.0	0.0	3.4	
			기타 폐유기용제	0.0	65.7	0.0	0.0	0.0	0.0	26.8	38.9	0.0	0.0	0.0	0.0	0.0
			폐산	0.0	533.2	0.0	0.0	0.0	0.0	528.0	5.2	0.0	0.0	0.0	0.0	0.0
			폐석면	0.0	524.7	0.0	0.0	0.0	0.0	0.0	6.6	518.1	0.0	0.0	0.0	0.0
			폐수처리오니	0.0	0.8	0.0	0.0	0.0	0.0	0.0	0.8	0.0	0.0	0.0	0.0	0.0
			폐알칼리	0.0	0.1	0.0	0.0	0.0	0.0	0.0	0.1	0.0	0.0	0.0	0.0	0.0
			폐유	18.0	845.4	0.0	0.0	0.0	0.0	283.7	578.3	0.0	0.0	0.0	0.0	1.4
			폐유독물	0.0	1.3	0.0	0.0	0.0	0.0	0.0	1.3	0.0	0.0	0.0	0.0	0.0
			페페인트 및 페락카	2.0	21.2	0.0	0.0	0.0	0.0	0.0	21.2	0.0	0.0	0.0	0.0	2.0
			할로겐족유기용제	0.0	6.7	0.0	0.0	0.0	0.0	0.0	6.7	0.0	0.0	0.0	0.0	0.0
		종량구	소계	9.1	824.5	0.0	0.0	0.0	0.0	569.2	123.4	141.0	0.0	0.0	0.0	0.0
			기타 폐유기용제	0.0	5.3	0.0	0.0	0.0	0.0	0.0	5.3	0.0	0.0	0.0	0.0	0.0
			폐산	0.0	50.5	0.0	0.0	0.0	0.0	50.5	0.0	0.0	0.0	0.0	0.0	0.0
			폐석면	0.0	144.1	0.0	0.0	0.0	0.0	0.0	3.1	141.0	0.0	0.0	0.0	0.0
	폐유		9.1	624.1	0.0	0.0	0.0	0.0	518.7	114.5	0.0	0.0	0.0	0.0	0.0	
	페페인트 및 페락카		0.0	0.5	0.0	0.0	0.0	0.0	0.0	0.5	0.0	0.0	0.0	0.0	0.0	
	인천광역시	합계			4,851.3	297,537.9	2.2	0.0	10,165.1	4.9	160,809.9	43,894.5	83,851.1	34.2	0.0	3,627.3
		강화군	소계	0.0	513.7	0.0	0.0	0.0	0.0	39.9	138.4	334.7	0.0	0.0	0.0	0.7
			공정오니	0.0	82.7	0.0	0.0	0.0	0.0	0.0	82.7	0.0	0.0	0.0	0.0	0.0
			폐산	0.0	4.9	0.0	0.0	0.0	0.0	4.9	0.0	0.0	0.0	0.0	0.0	0.0
			폐석면	0.0	338.6	0.0	0.0	0.0	0.0	0.0	3.2	334.7	0.0	0.0	0.0	0.7
폐수처리오니			0.0	13.4	0.0	0.0	0.0	0.0	0.0	13.4	0.0	0.0	0.0	0.0	0.0	
폐유			0.0	71.1	0.0	0.0	0.0	0.0	35.0	36.1	0.0	0.0	0.0	0.0	0.0	
폐유독물			0.0	2.7	0.0	0.0	0.0	0.0	0.0	2.7	0.0	0.0	0.0	0.0	0.0	
페페인트 및 페락카			0.0	0.3	0.0	0.0	0.0	0.0	0.0	0.3	0.0	0.0	0.0	0.0	0.0	
계양구		소계	0.0	1,248.2	0.0	0.0	0.0	0.0	631.0	412.9	199.8	0.0	0.0	0.0	4.5	
	기타 폐유기용제	0.0	24.7	0.0	0.0	0.0	0.0	11.0	13.7	0.0	0.0	0.0	0.0	0.0		

(단위: 톤/년)

관할청	시도	시군구	폐기물 종류	발생내역		처리방법								보관량		
				전년도 이월량	'13년도 발생량	자가처리				위탁처리						
						소각	매립	재활용	기타	재생처리	중간처리	최종처리	공공처리		수출	
한강청	인천광역시	계양구	폐산	0.0	287.3	0.0	0.0	0.0	0.0	252.9	29.9	0.0	0.0	0.0	4.5	
			폐석면	0.0	200.1	0.0	0.0	0.0	0.0	0.0	0.3	199.8	0.0	0.0	0.0	0.0
			폐알칼리	0.0	8.2	0.0	0.0	0.0	0.0	8.2	0.0	0.0	0.0	0.0	0.0	0.0
			폐유	0.0	657.7	0.0	0.0	0.0	0.0	358.9	298.8	0.0	0.0	0.0	0.0	0.0
			폐유독물	0.0	0.5	0.0	0.0	0.0	0.0	0.0	0.5	0.0	0.0	0.0	0.0	0.0
			폐페인트 및 페락카	0.0	69.7	0.0	0.0	0.0	0.0	0.0	69.7	0.0	0.0	0.0	0.0	0.0
		남구	소계	46.6	13,092.7	0.0	0.0	0.0	0.0	8,043.3	4,036.1	1,027.5	0.0	0.0	0.0	32.4
			기타 폐유기용제	0.0	344.7	0.0	0.0	0.0	0.0	11.7	333.0	0.0	0.0	0.0	0.0	0.0
			폐내화물 및 도자기조각	0.0	47.1	0.0	0.0	0.0	0.0	0.0	0.0	47.1	0.0	0.0	0.0	0.0
			폐산	20.6	6,301.1	0.0	0.0	0.0	0.0	6,277.9	36.6	0.0	0.0	0.0	0.0	7.2
			폐석면	0.0	580.8	0.0	0.0	0.0	0.0	0.0	29.2	551.6	0.0	0.0	0.0	0.0
			폐수처리오니	2.1	2,585.0	0.0	0.0	0.0	0.0	184.5	1,973.8	428.8	0.0	0.0	0.0	0.0
			폐유	22.9	3,021.1	0.0	0.0	0.0	0.0	1,561.9	1,456.9	0.0	0.0	0.0	0.0	25.2
			폐유독물	0.0	0.2	0.0	0.0	0.0	0.0	0.0	0.2	0.0	0.0	0.0	0.0	0.0
			폐페인트 및 페락카	1.0	212.7	0.0	0.0	0.0	0.0	7.3	206.4	0.0	0.0	0.0	0.0	0.0
			PCB함유폐기물	0.0	0.0	0.0	0.0	0.0	0.0	0.0	0.0	0.0	0.0	0.0	0.0	0.0
		남동구	소계	1,603.6	62,111.8	0.0	0.0	10,121.8	0.0	22,433.5	7,388.3	22,052.9	0.0	0.0	0.0	1,718.9
			공정오니	0.0	41.3	0.0	0.0	0.0	0.0	0.6	1.3	39.4	0.0	0.0	0.0	0.0
			광재	4.6	476.0	0.0	0.0	0.0	0.0	460.6	0.0	18.4	0.0	0.0	0.0	1.6
			기타 폐유기용제	1,327.7	13,783.3	0.0	0.0	10,121.8	0.0	2,001.7	1,461.7	0.0	0.0	0.0	0.0	1,525.8
			분진	22.0	2,184.4	0.0	0.0	0.0	0.0	156.1	0.0	2,033.3	0.0	0.0	0.0	17.0
			소각재	5.0	2,014.9	0.0	0.0	0.0	0.0	0.0	0.0	2,014.0	0.0	0.0	0.0	5.9
			폐산	34.1	14,226.4	0.0	0.0	0.0	0.0	13,686.5	548.3	0.0	0.0	0.0	0.0	25.7
			폐석면	0.0	597.5	0.0	0.0	0.0	0.0	0.0	7.8	589.7	0.0	0.0	0.0	0.0
			폐수처리오니	161.7	21,287.1	0.0	0.0	0.0	0.0	2,496.1	1,485.7	17,357.0	0.0	0.0	0.0	110.0
			폐알칼리	0.0	573.6	0.0	0.0	0.0	0.0	411.8	160.7	1.1	0.0	0.0	0.0	0.0
			폐유	42.9	5,063.1	0.0	0.0	0.0	0.0	3,160.9	1,912.2	0.0	0.0	0.0	0.0	32.9

(단위: 톤/년)

관할청	시도	시군구	폐기물 종류	발생내역		처리방법								보관량	
				전년도 이월량	'13년도 발생량	자가처리				위탁처리					
						소각	매립	재활용	기타	재생처리	중간처리	최종처리	공공처리		수출
한강청	인천광역시	남동구	폐유독물	0.0	210.7	0.0	0.0	0.0	0.0	0.0	210.7	0.0	0.0	0.0	0.0
			페페인트 및 페락카	5.6	1,606.9	0.0	0.0	0.0	0.0	25.7	1,586.8	0.0	0.0	0.0	0.0
			폐흡착제 및 폐흡수제	0.0	0.8	0.0	0.0	0.0	0.0	0.8	0.0	0.0	0.0	0.0	0.0
			할로겐족유기용제	0.0	45.8	0.0	0.0	0.0	0.0	32.7	13.1	0.0	0.0	0.0	0.0
		동구	소계	1,263.6	96,621.1	0.0	0.0	0.0	0.0	82,056.4	1,278.3	13,805.9	0.0	0.0	744.1
			기타 폐유기용제	0.0	351.1	0.0	0.0	0.0	0.0	9.5	341.6	0.0	0.0	0.0	0.0
			분진	1,263.0	92,164.2	0.0	0.0	0.0	0.0	79,406.0	0.0	13,278.6	0.0	0.0	742.6
			폐산	0.0	215.9	0.0	0.0	0.0	0.0	180.1	35.8	0.0	0.0	0.0	0.0
			페석면	0.0	528.6	0.0	0.0	0.0	0.0	0.0	1.3	527.3	0.0	0.0	0.0
			페알칼리	0.0	5.0	0.0	0.0	0.0	0.0	0.0	5.0	0.0	0.0	0.0	0.0
			폐유	0.6	3,005.8	0.0	0.0	0.0	0.0	2,460.8	544.1	0.0	0.0	0.0	1.5
			페페인트 및 페락카	0.0	350.5	0.0	0.0	0.0	0.0	0.0	350.5	0.0	0.0	0.0	0.0
		부평구	소계	32.8	8,713.0	0.0	0.0	0.0	0.0	4,314.8	3,168.4	1,248.5	0.0	0.0	14.1
			기타 폐유기용제	0.0	925.7	0.0	0.0	0.0	0.0	797.4	128.3	0.0	0.0	0.0	0.0
			분진	0.0	7.9	0.0	0.0	0.0	0.0	7.9	0.0	0.0	0.0	0.0	0.0
			폐산	4.6	894.2	0.0	0.0	0.0	0.0	877.2	21.4	0.0	0.0	0.0	0.2
			페석면	2.5	682.9	0.0	0.0	0.0	0.0	0.0	1.7	681.2	0.0	0.0	2.5
			폐수처리오니	24.4	1,124.5	0.0	0.0	0.0	0.0	361.7	210.5	567.3	0.0	0.0	9.4
			폐유	0.1	3,623.0	0.0	0.0	0.0	0.0	2,265.8	1,356.1	0.0	0.0	0.0	1.2
			폐유독물	0.0	3.9	0.0	0.0	0.0	0.0	0.0	3.9	0.0	0.0	0.0	0.0
			페페인트 및 페락카	1.2	1,238.3	0.0	0.0	0.0	0.0	3.4	1,235.3	0.0	0.0	0.0	0.8
			할로겐족유기용제	0.0	3.4	0.0	0.0	0.0	0.0	1.4	2.0	0.0	0.0	0.0	0.0
			PCB함유폐기물	0.0	209.2	0.0	0.0	0.0	0.0	0.0	209.2	0.0	0.0	0.0	0.0
		서구	소계	724.3	89,330.4	2.2	0.0	43.3	4.9	31,260.3	18,669.7	39,593.6	34.2	0.0	446.5
			공정오니	11.0	938.1	0.0	0.0	0.0	0.0	21.0	1.9	915.8	0.0	0.0	10.4
			광재	0.0	158.4	0.0	0.0	0.0	0.0	158.4	0.0	0.0	0.0	0.0	0.0
			기타 폐유기용제	19.6	8,531.8	0.0	0.0	0.0	0.0	5,256.8	3,293.2	0.0	0.0	0.0	1.4

(단위: 톤/년)

관할청	시도	시군구	폐기물 종류	발생내역		처리방법									보관량
				전년도 이월량	'13년도 발생량	자가처리				위탁처리					
						소각	매립	재활용	기타	재생처리	중간처리	최종처리	공공처리	수출	
한강청	인천광역시	서구	분진	0.6	2,844.1	0.0	0.0	34.9	4.9	5.9	0.0	2,764.2	34.2	0.0	0.6
			소각재	64.1	5,028.5	0.0	0.0	0.0	0.0	0.0	0.0	5,033.6	0.0	0.0	59.0
			폐산	75.6	17,516.0	0.0	0.0	0.0	0.0	14,724.7	2,813.4	0.0	0.0	0.0	53.5
			폐석면	0.0	1,265.6	0.0	0.0	0.0	0.0	0.0	2.9	1,246.5	0.0	0.0	16.2
			폐수처리오니	461.9	36,762.4	0.0	0.0	0.0	0.0	2,384.7	5,024.3	29,526.2	0.0	0.0	289.1
			폐알칼리	74.0	3,307.2	0.0	0.0	0.0	0.0	3,360.9	18.6	0.0	0.0	0.0	1.7
			폐유	14.2	10,057.9	0.2	0.0	8.4	0.0	4,039.8	6,012.4	0.0	0.0	0.0	11.3
			폐유독물	0.0	7.3	0.0	0.0	0.0	0.0	0.0	7.3	0.0	0.0	0.0	0.0
			폐주물사 및 폐사	0.0	134.3	0.0	0.0	0.0	0.0	27.0	0.0	107.3	0.0	0.0	0.0
			폐페인트 및 폐락카	2.2	2,680.5	0.0	0.0	0.0	0.0	1,267.1	1,413.7	0.0	0.0	0.0	1.9
			폐흡착제 및 폐흡수제	0.3	6.8	2.0	0.0	0.0	0.0	0.0	5.1	0.0	0.0	0.0	0.0
			할로겐족유기용제	0.8	67.3	0.0	0.0	0.0	0.0	14.0	52.7	0.0	0.0	0.0	1.4
			PCB함유폐기물	0.0	24.2	0.0	0.0	0.0	0.0	0.0	24.2	0.0	0.0	0.0	0.0
		연수구	소계	0.0	2,319.0	0.0	0.0	0.0	0.0	1,772.2	470.0	75.6	0.0	0.0	1.2
			기타 폐유기용제	0.0	84.9	0.0	0.0	0.0	0.0	36.8	47.5	0.0	0.0	0.0	0.6
			폐산	0.0	151.2	0.0	0.0	0.0	0.0	140.5	10.7	0.0	0.0	0.0	0.0
			폐석면	0.0	82.3	0.0	0.0	0.0	0.0	0.0	6.7	75.6	0.0	0.0	0.0
			폐알칼리	0.0	13.6	0.0	0.0	0.0	0.0	0.5	13.1	0.0	0.0	0.0	0.0
			폐유	0.0	1,972.4	0.0	0.0	0.0	0.0	1,594.4	377.4	0.0	0.0	0.0	0.6
			폐유독물	0.0	1.9	0.0	0.0	0.0	0.0	0.0	1.9	0.0	0.0	0.0	0.0
			폐페인트 및 폐락카	0.0	12.6	0.0	0.0	0.0	0.0	0.0	12.6	0.0	0.0	0.0	0.0
			할로겐족유기용제	0.0	0.1	0.0	0.0	0.0	0.0	0.0	0.1	0.0	0.0	0.0	0.0
		웅진군	소계	0.0	604.5	0.0	0.0	0.0	0.0	216.6	158.5	229.4	0.0	0.0	0.0
			기타 폐유기용제	0.0	2.9	0.0	0.0	0.0	0.0	0.0	2.9	0.0	0.0	0.0	0.0
			폐산	0.0	3.0	0.0	0.0	0.0	0.0	2.0	1.0	0.0	0.0	0.0	0.0
			폐석면	0.0	232.3	0.0	0.0	0.0	0.0	0.0	2.9	229.4	0.0	0.0	0.0
			폐유	0.0	306.8	0.0	0.0	0.0	0.0	214.6	92.2	0.0	0.0	0.0	0.0



(단위: 톤/년)

관할청	시도	시군구	폐기물 종류	발생내역		처리방법								보관량	
				전년도 이월량	'13년도 발생량	자가처리				위탁처리					
						소각	매립	재활용	기타	재생처리	중간처리	최종처리	공공처리		수출
한강청	인천광역시	옹진군	폐유독물	0.0	4.2	0.0	0.0	0.0	0.0	0.0	4.2	0.0	0.0	0.0	0.0
			페페인트 및 페락카	0.0	53.6	0.0	0.0	0.0	0.0	0.0	53.6	0.0	0.0	0.0	0.0
			PCB함유폐기물	0.0	1.7	0.0	0.0	0.0	0.0	0.0	1.7	0.0	0.0	0.0	0.0
		인천경제자청	소계	104.3	5,304.7	0.0	0.0	0.0	0.0	949.7	299.4	4,035.3	0.0	0.0	124.6
			기타 폐유기용제	0.0	1,024.3	0.0	0.0	0.0	0.0	797.6	226.7	0.0	0.0	0.0	0.0
			소각재	104.1	4,011.0	0.0	0.0	0.0	0.0	0.0	0.0	3,990.5	0.0	0.0	124.6
			폐산	0.0	49.3	0.0	0.0	0.0	0.0	35.9	13.4	0.0	0.0	0.0	0.0
			폐석면	0.0	46.2	0.0	0.0	0.0	0.0	0.0	1.4	44.8	0.0	0.0	0.0
			페알칼리	0.0	0.0	0.0	0.0	0.0	0.0	0.0	0.0	0.0	0.0	0.0	0.0
			폐유	0.2	162.0	0.0	0.0	0.0	0.0	116.2	46.0	0.0	0.0	0.0	0.0
			폐유독물	0.0	2.0	0.0	0.0	0.0	0.0	0.0	2.0	0.0	0.0	0.0	0.0
			페페인트 및 페락카	0.0	2.0	0.0	0.0	0.0	0.0	0.0	2.0	0.0	0.0	0.0	0.0
			할로겐족유기용제	0.0	7.9	0.0	0.0	0.0	0.0	0.0	7.9	0.0	0.0	0.0	0.0
			종구	소계	1,076.1	17,678.8	0.0	0.0	0.0	0.0	9,092.2	7,874.5	1,247.9	0.0	0.0
		공정오니		0.2	0.4	0.0	0.0	0.0	0.0	0.0	0.5	0.0	0.0	0.0	0.1
		기타 폐유기용제		451.2	7,788.7	0.0	0.0	0.0	0.0	1,049.2	6,939.6	0.0	0.0	0.0	251.1
		소각재		0.0	1,093.5	0.0	0.0	0.0	0.0	113.2	0.0	980.3	0.0	0.0	0.0
		폐산		0.1	331.5	0.0	0.0	0.0	0.0	250.0	81.4	0.0	0.0	0.0	0.2
		폐석면		0.0	268.8	0.0	0.0	0.0	0.0	0.0	1.2	267.6	0.0	0.0	0.0
		페알칼리		0.0	5.1	0.0	0.0	0.0	0.0	3.9	1.2	0.0	0.0	0.0	0.0
		폐유		624.2	8,040.5	0.0	0.0	0.0	0.0	7,638.8	737.4	0.0	0.0	0.0	288.5
		폐유독물		0.0	4.5	0.0	0.0	0.0	0.0	0.0	4.5	0.0	0.0	0.0	0.0
		폐촉매		0.0	22.3	0.0	0.0	0.0	0.0	22.3	0.0	0.0	0.0	0.0	0.0
		페페인트 및 페락카		0.4	100.7	0.0	0.0	0.0	0.0	14.8	85.9	0.0	0.0	0.0	0.4
페합성수지	0.0	7.4		0.0	0.0	0.0	0.0	0.0	7.4	0.0	0.0	0.0	0.0		
페흡착제 및 페흡수제	0.0	3.6		0.0	0.0	0.0	0.0	0.0	3.6	0.0	0.0	0.0	0.0		
할로겐족유기용제	0.0	10.5	0.0	0.0	0.0	0.0	0.0	10.5	0.0	0.0	0.0	0.0			

(단위: 톤/년)

관할청	시도	시군구	폐기물 종류	발생내역		처리방법								보관량		
				전년도 이월량	'13년도 발생량	자가처리				위탁처리						
						소각	매립	재활용	기타	재생처리	중간처리	최종처리	공공처리		수출	
한강청	경기도	인천광역시	중구	PCB함유폐기물	0.0	1.3	0.0	0.0	0.0	0.0	0.0	1.3	0.0	0.0	0.0	0.0
			합계	30,424.4	863,810.4	1,821.8	252.5	66,534.8	23,459.8	494,279.3	154,718.4	122,591.3	669.6	9.5	29,897.8	
			가평군	소계	0.0	651.0	0.0	0.0	0.0	0.0	191.0	15.6	444.3	0.0	0.0	0.1
				기타 폐유기용제	0.0	1.2	0.0	0.0	0.0	0.0	0.7	0.5	0.0	0.0	0.0	0.0
				소각재	0.0	6.0	0.0	0.0	0.0	0.0	0.0	0.0	6.0	0.0	0.0	0.0
				폐산	0.0	56.5	0.0	0.0	0.0	0.0	56.5	0.0	0.0	0.0	0.0	0.0
				폐석면	0.0	439.0	0.0	0.0	0.0	0.0	0.0	0.7	438.3	0.0	0.0	0.0
				폐유	0.0	148.3	0.0	0.0	0.0	0.0	133.8	14.4	0.0	0.0	0.0	0.1
			고양시	소계	3.9	13,926.0	0.0	0.0	0.0	0.0	6,891.4	1,872.1	5,159.8	0.0	0.0	6.6
				기타 폐유기용제	0.2	145.9	0.0	0.0	0.0	0.0	38.0	108.1	0.0	0.0	0.0	0.0
				소각재	0.0	4,004.0	0.0	0.0	0.0	0.0	0.0	0.0	4,004.0	0.0	0.0	0.0
				폐농약	0.0	95.7	0.0	0.0	0.0	0.0	0.0	95.7	0.0	0.0	0.0	0.0
				폐산	2.8	1,096.2	0.0	0.0	0.0	0.0	1,082.6	10.9	0.0	0.0	0.0	5.5
				폐석면	0.0	1,288.9	0.0	0.0	0.0	0.0	0.0	138.9	1,149.9	0.0	0.0	0.1
				폐알칼리	0.0	46.5	0.0	0.0	0.0	0.0	46.5	0.0	0.0	0.0	0.0	0.0
				폐유	0.9	7,159.5	0.0	0.0	0.0	0.0	5,724.3	1,435.3	0.0	0.0	0.0	0.8
				폐유독물	0.0	0.1	0.0	0.0	0.0	0.0	0.0	0.1	0.0	0.0	0.0	0.0
				폐페인트 및 페락카	0.0	81.3	0.0	0.0	0.0	0.0	0.0	81.1	0.0	0.0	0.0	0.2
				폐흡착제 및 폐흡수제	0.0	5.9	0.0	0.0	0.0	0.0	0.0	0.0	5.9	0.0	0.0	0.0
				할로겐족유기용제	0.0	2.0	0.0	0.0	0.0	0.0	0.0	2.0	0.0	0.0	0.0	0.0
			과천시	소계	13.8	1,093.4	0.0	0.0	0.0	0.0	109.0	50.5	937.0	0.0	0.0	10.7
				기타 폐유기용제	0.0	3.4	0.0	0.0	0.0	0.0	0.0	3.4	0.0	0.0	0.0	0.0
				소각재	13.8	852.5	0.0	0.0	0.0	0.0	0.0	0.0	855.6	0.0	0.0	10.7
				폐내화물 및 도자기조각	0.0	1.8	0.0	0.0	0.0	0.0	0.0	0.0	1.8	0.0	0.0	0.0
				폐산	0.0	63.5	0.0	0.0	0.0	0.0	62.4	1.1	0.0	0.0	0.0	0.0
				폐석면	0.0	79.6	0.0	0.0	0.0	0.0	0.0	0.0	79.6	0.0	0.0	0.0
			폐알칼리	0.0	18.3	0.0	0.0	0.0	0.0	0.0	18.3	0.0	0.0	0.0	0.0	

(단위: 톤/년)

관할청	시도	시군구	폐기물 종류	발생내역		처리방법								보관량		
				전년도 이월량	'13년도 발생량	자가처리				위탁처리						
						소각	매립	재활용	기타	재생처리	중간처리	최종처리	공공처리		수출	
한강청	경기도	과천시	폐유	0.0	62.7	0.0	0.0	0.0	0.0	46.6	16.1	0.0	0.0	0.0	0.0	
			폐유독물	0.0	0.5	0.0	0.0	0.0	0.0	0.0	0.0	0.5	0.0	0.0	0.0	0.0
			페페인트 및 페락카	0.0	0.0	0.0	0.0	0.0	0.0	0.0	0.0	0.0	0.0	0.0	0.0	0.0
			할로겐족유기용제	0.0	6.4	0.0	0.0	0.0	0.0	0.0	0.0	6.4	0.0	0.0	0.0	0.0
			PCB함유폐기물	0.0	4.7	0.0	0.0	0.0	0.0	0.0	0.0	4.7	0.0	0.0	0.0	0.0
		광명시	소계	24.5	4,308.7	0.3	0.0	0.0	0.0	1,228.1	890.3	2,186.2	0.0	0.0	28.3	
			기타 폐유기용제	0.0	8.0	0.0	0.0	0.0	0.0	1.7	6.3	0.0	0.0	0.0	0.0	
			소각재	24.5	2,093.0	0.0	0.0	0.0	0.0	0.0	0.0	2,089.2	0.0	0.0	28.3	
			폐산	0.0	194.4	0.0	0.0	0.0	0.0	194.4	0.0	0.0	0.0	0.0	0.0	
			페석면	0.0	97.0	0.0	0.0	0.0	0.0	0.0	0.0	97.0	0.0	0.0	0.0	
			페알칼리	0.0	9.4	0.0	0.0	0.0	0.0	0.0	9.4	0.0	0.0	0.0	0.0	
			폐유	0.0	817.2	0.3	0.0	0.0	0.0	512.3	304.6	0.0	0.0	0.0	0.0	
			페페인트 및 페락카	0.0	1,089.7	0.0	0.0	0.0	0.0	519.7	570.0	0.0	0.0	0.0	0.0	
		광주시	소계	1.9	5,538.1	0.0	0.0	44.4	0.0	2,329.0	2,463.5	643.0	0.0	0.0	60.1	
			공정오니	0.0	77.5	0.0	0.0	0.0	0.0	0.0	77.5	0.0	0.0	0.0	0.0	
			광재	0.0	260.5	0.0	0.0	0.0	0.0	0.0	232.3	0.0	0.0	0.0	28.2	
			기타 폐유기용제	0.5	205.8	0.0	0.0	0.0	0.0	134.8	71.5	0.0	0.0	0.0	0.0	
			분진	0.0	49.5	0.0	0.0	44.4	0.0	0.0	0.0	0.0	0.0	0.0	5.1	
			소각재	0.0	20.7	0.0	0.0	0.0	0.0	0.0	0.0	20.7	0.0	0.0	0.0	
			페농약	0.0	0.9	0.0	0.0	0.0	0.0	0.0	0.9	0.0	0.0	0.0	0.0	
			폐산	0.0	1,203.8	0.0	0.0	0.0	0.0	646.8	531.4	0.0	0.0	0.0	25.6	
			페석면	0.0	626.3	0.0	0.0	0.0	0.0	0.0	4.0	622.3	0.0	0.0	0.0	
			페알칼리	0.0	1,133.8	0.0	0.0	0.0	0.0	0.0	1,133.8	0.0	0.0	0.0	0.0	
			폐유	1.0	1,794.2	0.0	0.0	0.0	0.0	1,543.0	251.0	0.0	0.0	0.0	1.2	
			폐유독물	0.0	0.2	0.0	0.0	0.0	0.0	0.0	0.2	0.0	0.0	0.0	0.0	
			페페인트 및 페락카	0.4	120.4	0.0	0.0	0.0	0.0	1.0	119.8	0.0	0.0	0.0	0.0	
			페함성수지	0.0	41.1	0.0	0.0	0.0	0.0	0.0	41.1	0.0	0.0	0.0	0.0	

(단위: 톤/년)

관할청	시도	시군구	폐기물 종류	발생내역		처리방법									보관량
				전년도 이월량	'13년도 발생량	자가처리				위탁처리					
						소각	매립	재활용	기타	재생처리	중간처리	최종처리	공공처리	수출	
한강청	경기도	광주시	폐흡착제 및 폐흡수제	0.0	3.4	0.0	0.0	0.0	0.0	3.4	0.0	0.0	0.0	0.0	0.0
		구리시	소계	28.2	2,872.5	0.0	0.0	0.0	0.0	408.1	136.8	2,346.7	0.0	0.0	9.1
			기타 폐유기용제	0.0	4.7	0.0	0.0	0.0	0.0	0.5	4.2	0.0	0.0	0.0	0.0
			소각재	28.2	1,574.0	0.0	0.0	0.0	0.0	0.0	0.0	1,593.1	0.0	0.0	9.1
			폐산	0.0	76.1	0.0	0.0	0.0	0.0	75.1	1.0	0.0	0.0	0.0	0.0
			폐석면	0.0	808.5	0.0	0.0	0.0	0.0	0.0	56.4	752.1	0.0	0.0	0.0
			폐수처리오니	0.0	33.1	0.0	0.0	0.0	0.0	14.7	16.9	1.5	0.0	0.0	0.0
			폐유	0.0	375.5	0.0	0.0	0.0	0.0	317.8	57.7	0.0	0.0	0.0	0.0
			폐페인트 및 페락카	0.0	0.6	0.0	0.0	0.0	0.0	0.0	0.6	0.0	0.0	0.0	0.0
		군포시	소계	61.3	2,489.4	0.0	0.0	231.0	0.0	1,068.8	944.8	251.7	0.2	0.0	54.2
			공정오니	0.0	31.4	0.0	0.0	0.0	0.0	0.7	0.0	30.7	0.0	0.0	0.0
			기타 폐유기용제	0.1	129.0	0.0	0.0	0.0	0.0	12.4	116.7	0.0	0.0	0.0	0.0
			분진	1.5	1.5	0.0	0.0	0.0	0.0	0.0	0.0	0.0	0.0	0.0	3.0
			폐농약	0.0	0.1	0.0	0.0	0.0	0.0	0.0	0.1	0.0	0.0	0.0	0.0
			폐산	0.0	263.3	0.0	0.0	0.0	0.0	252.2	11.1	0.0	0.0	0.0	0.0
			폐석면	0.0	226.1	0.0	0.0	0.0	0.0	0.0	5.1	221.0	0.0	0.0	0.0
			폐유	16.9	615.8	0.0	0.0	0.0	0.0	344.4	285.3	0.0	0.2	0.0	2.8
			폐유독물	0.0	0.1	0.0	0.0	0.0	0.0	0.0	0.1	0.0	0.0	0.0	0.0
			폐페인트 및 페락카	42.8	1,218.8	0.0	0.0	231.0	0.0	457.9	524.3	0.0	0.0	0.0	48.4
			폐흡착제 및 폐흡수제	0.0	0.3	0.0	0.0	0.0	0.0	0.0	0.3	0.0	0.0	0.0	0.0
			할로겐족유기용제	0.0	3.0	0.0	0.0	0.0	0.0	1.2	1.8	0.0	0.0	0.0	0.0
		김포시	소계	68.2	7,850.7	0.0	0.0	785.0	500.0	3,471.1	2,068.9	1,033.7	0.0	0.0	60.2
			광재	16.4	265.0	0.0	0.0	0.0	0.0	268.0	0.0	0.0	0.0	0.0	13.4
			기타 폐유기용제	0.4	560.6	0.0	0.0	0.0	0.0	290.5	268.0	0.0	0.0	0.0	2.5
			분진	0.0	30.3	0.0	0.0	0.0	0.0	30.3	0.0	0.0	0.0	0.0	0.0
			소각재	0.0	414.3	0.0	0.0	0.0	0.0	0.0	0.0	414.3	0.0	0.0	0.0
			폐농약	0.0	0.5	0.0	0.0	0.0	0.0	0.0	0.5	0.0	0.0	0.0	0.0

(단위: 톤/년)

관할청	시도	시군구	폐기물 종류	발생내역		처리방법								보관량		
				전년도 이월량	'13년도 발생량	자가처리				위탁처리						
						소각	매립	재활용	기타	재생처리	중간처리	최종처리	공공처리		수출	
한강청	경기도	김포시	폐산	6.1	306.9	0.0	0.0	0.0	0.0	234.5	70.7	0.0	0.0	0.0	7.8	
			폐석면	0.0	640.1	0.0	0.0	0.0	0.0	0.0	20.7	619.4	0.0	0.0	0.0	0.0
			폐알칼리	0.0	150.5	0.0	0.0	0.0	0.0	36.3	114.2	0.0	0.0	0.0	0.0	0.0
			폐유	21.9	4,286.2	0.0	0.0	785.0	0.0	2,418.3	1,088.6	0.0	0.0	0.0	0.0	16.2
			폐유독물	0.0	4.9	0.0	0.0	0.0	0.0	0.0	4.9	0.0	0.0	0.0	0.0	0.0
			폐페인트 및 페락카	2.8	672.8	0.0	0.0	0.0	0.0	188.7	486.9	0.0	0.0	0.0	0.0	0.0
			폐합성수지	20.0	500.0	0.0	0.0	0.0	500.0	0.0	0.0	0.0	0.0	0.0	0.0	20.0
			할로겐족유기용제	0.6	18.6	0.0	0.0	0.0	0.0	4.5	14.4	0.0	0.0	0.0	0.0	0.3
		남양주시	소계	11.1	4,762.9	0.0	0.0	0.0	0.0	2,493.0	831.2	1,415.0	0.0	0.0	0.0	34.8
			기타 폐유기용제	0.2	77.4	0.0	0.0	0.0	0.0	4.7	69.0	0.0	0.0	0.0	0.0	3.9
			소각재	0.0	413.0	0.0	0.0	0.0	0.0	0.0	0.0	413.0	0.0	0.0	0.0	0.0
			폐산	2.5	262.6	0.0	0.0	0.0	0.0	233.0	30.2	0.0	0.0	0.0	0.0	1.9
			폐석면	0.0	1,172.4	0.0	0.0	0.0	0.0	0.0	164.8	984.4	0.0	0.0	0.0	23.2
			폐수처리오니	8.3	263.1	0.0	0.0	0.0	0.0	0.0	248.0	17.6	0.0	0.0	0.0	5.8
			폐알칼리	0.0	14.1	0.0	0.0	0.0	0.0	0.0	14.1	0.0	0.0	0.0	0.0	0.0
			폐유	0.1	2,390.9	0.0	0.0	0.0	0.0	2,137.9	253.1	0.0	0.0	0.0	0.0	0.0
			폐주물사 및 폐사	0.0	111.3	0.0	0.0	0.0	0.0	111.3	0.0	0.0	0.0	0.0	0.0	0.0
			폐페인트 및 페락카	0.0	57.8	0.0	0.0	0.0	0.0	6.1	51.7	0.0	0.0	0.0	0.0	0.0
		PCB함유폐기물	0.0	0.3	0.0	0.0	0.0	0.0	0.0	0.3	0.0	0.0	0.0	0.0	0.0	
		동두천시	소계	0.0	1,641.0	0.0	0.0	0.0	0.0	470.3	968.9	201.8	0.0	0.0	0.0	0.0
			기타 폐유기용제	0.0	250.3	0.0	0.0	0.0	0.0	236.9	13.4	0.0	0.0	0.0	0.0	0.0
			안정화 또는 고형화 처리물	0.0	852.9	0.0	0.0	0.0	0.0	0.0	852.9	0.0	0.0	0.0	0.0	0.0
			폐산	0.0	32.1	0.0	0.0	0.0	0.0	25.7	6.4	0.0	0.0	0.0	0.0	0.0
			폐석면	0.0	204.2	0.0	0.0	0.0	0.0	0.0	2.4	201.8	0.0	0.0	0.0	0.0
			폐수처리오니	0.0	46.1	0.0	0.0	0.0	0.0	0.0	46.1	0.0	0.0	0.0	0.0	0.0
			폐유	0.0	225.0	0.0	0.0	0.0	0.0	200.9	24.1	0.0	0.0	0.0	0.0	0.0
			폐유독물	0.0	1.1	0.0	0.0	0.0	0.0	0.0	1.1	0.0	0.0	0.0	0.0	0.0

(단위: 톤/년)

관할청	시도	시군구	폐기물 종류	발생내역		처리방법								보관량	
				전년도 이월량	'13년도 발생량	자가처리				위탁처리					
						소각	매립	재활용	기타	재생처리	중간처리	최종처리	공공처리		수출
한강청	경기도	동두천시	페페인트 및 페락카	0.0	22.5	0.0	0.0	0.0	0.0	0.0	22.5	0.0	0.0	0.0	0.0
			할로겐족유기용제	0.0	6.8	0.0	0.0	0.0	0.0	6.8	0.0	0.0	0.0	0.0	0.0
		부천시	소계	20,280.1	15,726.4	0.0	0.0	1,273.1	0.0	8,671.5	4,476.7	1,241.2	0.0	0.0	20,344.0
			공정오니	0.0	216.6	0.0	0.0	0.0	0.0	0.0	216.6	0.0	0.0	0.0	0.0
			기타 폐유기용제	82.2	1,217.5	0.0	0.0	0.0	0.0	911.4	308.0	0.0	0.0	0.0	80.3
			폐산	1.6	6,474.2	0.0	0.0	1,273.1	0.0	5,066.4	85.2	0.0	0.0	0.0	51.1
			페석면	0.0	896.1	0.0	0.0	0.0	0.0	0.0	7.5	888.6	0.0	0.0	0.0
			폐수처리오니	19.2	1,252.7	0.0	0.0	0.0	0.0	637.2	261.3	352.6	0.0	0.0	20.8
			페알칼리	3.1	82.9	0.0	0.0	0.0	0.0	2.7	78.9	0.0	0.0	0.0	4.4
			폐유	20,172.9	2,826.8	0.0	0.0	0.0	0.0	2,025.0	795.9	0.0	0.0	0.0	20,178.8
			폐유독물	0.0	2.1	0.0	0.0	0.0	0.0	0.0	2.1	0.0	0.0	0.0	0.0
			페페인트 및 페락카	1.1	1,701.5	0.0	0.0	0.0	0.0	16.8	1,677.6	0.0	0.0	0.0	8.2
			폐흡착제 및 폐흡수제	0.0	1,030.4	0.0	0.0	0.0	0.0	9.4	1,021.0	0.0	0.0	0.0	0.0
			할로겐족유기용제	0.0	25.6	0.0	0.0	0.0	0.0	2.6	22.6	0.0	0.0	0.0	0.4
			성남시	소계	15.4	7,935.3	0.0	0.0	0.0	0.0	3,575.1	1,209.8	3,134.3	0.0	0.0
		기타 폐유기용제		0.1	848.7	0.0	0.0	0.0	0.0	378.4	470.1	0.0	0.0	0.0	0.3
		소각재		0.0	2,513.1	0.0	0.0	0.0	0.0	0.0	0.0	2,513.1	0.0	0.0	0.0
		폐내화물 및 도자기조각		0.0	32.5	0.0	0.0	0.0	0.0	0.0	0.0	32.5	0.0	0.0	0.0
		폐산		6.3	928.1	0.0	0.0	0.0	0.0	907.0	24.0	0.0	0.0	0.0	3.4
		페석면		0.0	610.9	0.0	0.0	0.0	0.0	0.0	52.1	547.3	0.0	0.0	11.5
		폐수처리오니		9.0	381.1	0.0	0.0	0.0	0.0	285.4	68.0	20.5	0.0	0.0	16.2
		페알칼리		0.0	13.3	0.0	0.0	0.0	0.0	0.0	13.3	0.0	0.0	0.0	0.0
		폐유		0.0	2,444.1	0.0	0.0	0.0	0.0	2,004.3	439.7	0.0	0.0	0.0	0.1
		폐유독물		0.0	5.8	0.0	0.0	0.0	0.0	0.0	5.8	0.0	0.0	0.0	0.0
		폐주물사 및 폐사		0.0	8.5	0.0	0.0	0.0	0.0	0.0	0.0	8.5	0.0	0.0	0.0
		폐촉매		0.0	12.4	0.0	0.0	0.0	0.0	0.0	0.0	12.4	0.0	0.0	0.0
		페페인트 및 페락카	0.0	125.1	0.0	0.0	0.0	0.0	0.0	125.1	0.0	0.0	0.0	0.0	

(단위: 톤/년)

관할청	시도	시군구	폐기물 종류	발생내역		처리방법								보관량		
				전년도 이월량	'13년도 발생량	자가처리				위탁처리						
						소각	매립	재활용	기타	재생처리	중간처리	최종처리	공공처리		수출	
한강청	경기도	성남시	할로겐족유기용제	0.0	11.7	0.0	0.0	0.0	0.0	0.0	11.7	0.0	0.0	0.0	0.0	
		수원시	소계	162.3	22,550.4	0.0	0.0	0.0	0.0	12,974.0	3,044.5	6,638.3	0.0	0.0	0.0	55.9
			기타 폐유기용제	29.3	10,555.6	0.0	0.0	0.0	0.0	9,002.5	1,552.4	0.0	0.0	0.0	0.0	30.0
			소각재	111.1	4,226.9	0.0	0.0	0.0	0.0	0.0	0.0	4,325.5	0.0	0.0	0.0	12.5
			폐내화물 및 도자기조각	0.0	5.1	0.0	0.0	0.0	0.0	0.0	0.0	5.1	0.0	0.0	0.0	0.0
			폐농약	0.0	157.0	0.0	0.0	0.0	0.0	0.2	156.8	0.0	0.0	0.0	0.0	0.0
			폐산	1.2	939.2	0.0	0.0	0.0	0.0	787.1	152.1	0.0	0.0	0.0	0.0	1.2
			폐석면	0.0	2,279.2	0.0	0.0	0.0	0.0	0.0	59.7	2,219.1	0.0	0.0	0.0	0.4
			폐수처리오니	20.7	381.2	0.0	0.0	0.0	0.0	316.3	4.4	71.0	0.0	0.0	0.0	10.2
			폐알칼리	0.0	409.2	0.0	0.0	0.0	0.0	0.0	409.2	0.0	0.0	0.0	0.0	0.0
			폐유	0.0	3,385.0	0.0	0.0	0.0	0.0	2,826.0	557.4	0.0	0.0	0.0	0.0	1.6
			폐유독물	0.0	1.9	0.0	0.0	0.0	0.0	0.0	1.9	0.0	0.0	0.0	0.0	0.0
			폐촉매	0.0	17.6	0.0	0.0	0.0	0.0	0.0	0.0	17.6	0.0	0.0	0.0	0.0
			폐페인트 및 페락카	0.0	144.2	0.0	0.0	0.0	0.0	0.0	144.2	0.0	0.0	0.0	0.0	0.0
			폐흡착제 및 폐흡수제	0.0	1.9	0.0	0.0	0.0	0.0	0.0	1.9	0.0	0.0	0.0	0.0	0.0
			할로겐족유기용제	0.0	46.1	0.0	0.0	0.0	0.0	41.9	4.2	0.0	0.0	0.0	0.0	0.0
			PCB함유폐기물	0.0	0.3	0.0	0.0	0.0	0.0	0.0	0.3	0.0	0.0	0.0	0.0	0.0
		시흥시	소계	1,128.7	130,926.6	0.2	0.0	22,488.7	14,981.6	48,383.0	27,213.0	17,834.8	0.0	0.0	0.0	1,154.0
			공정오니	0.2	789.0	0.0	0.0	0.0	0.0	0.1	11.1	778.0	0.0	0.0	0.0	0.0
			광재	29.5	2,207.8	0.0	0.0	0.0	0.0	2,222.0	0.0	0.0	0.0	0.0	0.0	15.3
			기타 폐유기용제	447.1	46,820.4	0.0	0.0	22,488.7	0.0	13,907.5	10,373.8	0.0	0.0	0.0	0.0	497.5
			분진	61.3	7,204.1	0.0	0.0	0.0	0.0	1,441.0	0.0	5,792.9	0.0	0.0	0.0	31.5
			소각재	66.9	4,691.4	0.0	0.0	0.0	0.0	0.0	1,062.0	3,521.4	0.0	0.0	0.0	174.9
			폐내화물 및 도자기조각	0.0	65.9	0.0	0.0	0.0	0.0	0.0	0.0	65.9	0.0	0.0	0.0	0.0
			폐산	227.8	25,940.7	0.0	0.0	0.0	10,232.7	14,619.6	1,037.7	0.0	0.0	0.0	0.0	278.5
			폐석면	0.0	608.6	0.0	0.0	0.0	0.0	0.0	25.6	583.0	0.0	0.0	0.0	0.0
			폐수처리오니	77.6	7,675.2	0.0	0.0	0.0	0.0	187.6	413.1	7,092.0	0.0	0.0	0.0	60.1

(단위: 톤/년)

관할청	시도	시군구	폐기물 종류	발생내역		처리방법								보관량	
				전년도 이월량	'13년도 발생량	자가처리				위탁처리					
						소각	매립	재활용	기타	재생처리	중간처리	최종처리	공공처리		수출
한강청	경기도	시흥시	폐알칼리	2.0	13,511.9	0.0	0.0	0.0	4,748.9	2,438.0	6,317.4	1.6	0.0	0.0	8.0
			폐유	18.2	14,119.9	0.0	0.0	0.0	0.0	9,439.0	4,678.9	0.0	0.0	0.0	20.2
			폐유독물	0.0	58.9	0.0	0.0	0.0	0.0	50.5	8.4	0.0	0.0	0.0	0.0
			폐주물사 및 폐사	0.0	266.6	0.0	0.0	0.0	0.0	266.6	0.0	0.0	0.0	0.0	0.0
			페페인트 및 페락카	180.8	3,835.3	0.0	0.0	0.0	0.0	2,596.7	1,407.7	0.0	0.0	0.0	11.7
			폐흡착제 및 폐흡수제	0.6	144.3	0.2	0.0	0.0	0.0	4.9	139.8	0.0	0.0	0.0	0.0
			할로겐족유기용제	16.7	2,986.6	0.0	0.0	0.0	0.0	1,209.5	1,737.5	0.0	0.0	0.0	0.0
		안산시	소계	1,060.5	217,203.2	64.4	0.0	1,467.4	6,564.1	132,121.2	41,570.2	35,151.2	1.5	0.0	1,323.7
			공정오니	0.9	6,557.0	0.0	0.0	0.0	0.0	44.3	775.4	5,736.1	0.0	0.0	2.1
			광재	28.5	3,731.3	0.0	0.0	30.7	0.0	229.6	3,483.1	0.0	0.0	0.0	16.4
			기타 폐유기용제	99.0	37,602.6	0.0	0.0	0.0	0.0	18,405.1	19,197.0	0.0	0.0	0.0	99.5
			분진	66.7	9,476.4	0.0	0.0	1,366.5	395.5	1,742.5	1,219.2	4,728.4	1.5	0.0	89.5
			소각재	177.6	16,162.2	0.0	0.0	0.0	0.0	3,587.3	0.0	12,498.7	0.0	0.0	253.8
			안정화 또는 고형화 처리물	36.8	224.2	0.0	0.0	0.0	0.0	0.0	0.0	251.2	0.0	0.0	9.8
			폐내화물 및 도자기조각	0.0	6.1	0.0	0.0	0.0	0.0	0.0	0.0	6.1	0.0	0.0	0.0
			폐농약	0.0	43.3	0.0	0.0	0.0	0.0	0.0	43.3	0.0	0.0	0.0	0.0
			폐산	326.5	94,841.8	0.0	0.0	0.0	5,226.8	85,842.1	3,740.5	0.0	0.0	0.0	358.9
			폐석면	0.0	1,303.7	0.0	0.0	0.0	0.1	0.0	18.3	1,285.3	0.0	0.0	0.0
			폐수처리오니	161.1	19,757.9	63.8	0.0	0.0	926.4	5,808.9	2,371.8	10,455.7	0.0	0.0	292.4
			폐알칼리	108.7	10,725.5	0.0	0.0	0.0	15.3	6,017.3	4,649.6	6.7	0.0	0.0	145.3
			폐유	25.3	8,461.8	0.0	0.0	70.2	0.0	5,430.2	2,970.4	0.0	0.0	0.0	16.3
			폐유독물	0.0	136.5	0.0	0.0	0.0	0.0	133.8	2.7	0.0	0.0	0.0	0.0
			폐주물사 및 폐사	0.0	176.2	0.0	0.0	0.0	0.0	0.0	0.0	176.2	0.0	0.0	0.0
			페페인트 및 페락카	28.8	6,215.0	0.0	0.0	0.0	0.0	3,244.4	2,966.0	0.0	0.0	0.0	33.4
			폐흡착제 및 폐흡수제	0.0	75.6	0.6	0.0	0.0	0.0	33.8	33.7	6.8	0.0	0.0	0.7
			할로겐족유기용제	0.6	1,704.3	0.0	0.0	0.0	0.0	1,601.9	97.4	0.0	0.0	0.0	5.6
			PCB함유폐기물	0.0	1.8	0.0	0.0	0.0	0.0	0.0	1.8	0.0	0.0	0.0	0.0



(단위: 톤/년)

관할청	시도	시군구	폐기물 종류	발생내역		처리방법								보관량		
				전년도 이월량	'13년도 발생량	자가처리				위탁처리						
						소각	매립	재활용	기타	재생처리	중간처리	최종처리	공공처리		수출	
한강청	경기도	안성시	소계	45.3	15,633.5	0.0	0.0	0.0	0.0	11,374.1	2,809.8	1,378.7	0.0	9.5	106.7	
			공정오니	0.0	34.5	0.0	0.0	0.0	0.0	0.0	0.0	34.5	0.0	0.0	0.0	0.0
			광재	0.0	3.1	0.0	0.0	0.0	0.0	3.1	0.0	0.0	0.0	0.0	0.0	0.0
			기타 폐유기용제	21.8	6,892.1	0.0	0.0	0.0	0.0	5,430.0	1,423.6	0.0	0.0	0.0	9.5	50.8
			분진	0.0	11.5	0.0	0.0	0.0	0.0	0.0	0.0	11.5	0.0	0.0	0.0	0.0
			소각재	7.2	537.2	0.0	0.0	0.0	0.0	0.0	0.0	0.0	536.0	0.0	0.0	8.4
			폐산	9.5	4,371.1	0.0	0.0	0.0	0.0	4,163.0	200.7	0.0	0.0	0.0	0.0	16.9
			폐석면	0.0	809.0	0.0	0.0	0.0	0.0	0.0	10.8	796.7	0.0	0.0	0.0	1.5
			폐수처리오니	2.4	400.5	0.0	0.0	0.0	0.0	389.9	0.0	0.0	0.0	0.0	0.0	13.0
			폐알칼리	0.0	11.7	0.0	0.0	0.0	0.0	0.0	11.7	0.0	0.0	0.0	0.0	0.0
			폐유	4.1	2,094.4	0.0	0.0	0.0	0.0	1,214.8	872.2	0.0	0.0	0.0	0.0	11.5
			폐유독물	0.0	7.3	0.0	0.0	0.0	0.0	0.0	7.3	0.0	0.0	0.0	0.0	0.0
			폐페인트 및 페락카	0.3	420.8	0.0	0.0	0.0	0.0	136.2	280.3	0.0	0.0	0.0	0.0	4.6
			폐흡착제 및 폐흡수제	0.0	0.3	0.0	0.0	0.0	0.0	0.3	0.0	0.0	0.0	0.0	0.0	0.0
		할로겐족유기용제	0.0	36.8	0.0	0.0	0.0	0.0	36.8	0.0	0.0	0.0	0.0	0.0	0.0	
		PCB함유폐기물	0.0	3.2	0.0	0.0	0.0	0.0	0.0	0.0	3.2	0.0	0.0	0.0	0.0	
		안양시	소계	58.1	11,110.5	0.0	0.0	622.7	0.0	5,151.7	4,185.4	1,162.4	0.0	0.0	0.0	46.4
			광재	0.0	0.7	0.0	0.0	0.0	0.0	0.7	0.0	0.0	0.0	0.0	0.0	0.0
			기타 폐유기용제	8.3	377.4	0.0	0.0	0.0	0.0	179.2	198.2	0.0	0.0	0.0	0.0	8.3
			분진	0.1	93.0	0.0	0.0	70.6	0.0	0.0	0.0	22.4	0.0	0.0	0.0	0.1
			소각재	13.9	455.8	0.0	0.0	0.0	0.0	0.0	0.0	455.8	0.0	0.0	0.0	13.9
			폐산	0.7	664.1	0.0	0.0	0.0	0.0	661.0	3.1	0.0	0.0	0.0	0.0	0.7
			폐석면	0.0	690.7	0.0	0.0	0.0	0.0	0.0	5.9	684.2	0.0	0.0	0.0	0.6
			폐알칼리	0.0	22.8	0.0	0.0	0.0	0.0	0.0	22.8	0.0	0.0	0.0	0.0	0.0
			폐유	10.9	6,865.0	0.0	0.0	0.0	0.0	3,634.5	3,228.7	0.0	0.0	0.0	0.0	12.7
			폐유독물	0.0	27.4	0.0	0.0	0.0	0.0	0.0	27.4	0.0	0.0	0.0	0.0	0.0
폐촉매	0.0		1.5	0.0	0.0	0.0	0.0	0.0	1.5	0.0	0.0	0.0	0.0	0.0		

(단위: 톤/년)

관할청	시도	시군구	폐기물 종류	발생내역		처리방법									보관량
				전년도 이월량	'13년도 발생량	자가처리				위탁처리					
						소각	매립	재활용	기타	재생처리	중간처리	최종처리	공공처리	수출	
한강청	경기도	안양시	페페인트 및 페락카	24.2	1,905.7	0.0	0.0	552.1	0.0	675.4	692.3	0.0	0.0	0.0	10.1
			폐흡착제 및 폐흡수제	0.0	0.1	0.0	0.0	0.0	0.0	0.1	0.0	0.0	0.0	0.0	0.0
			할로겐족유기용제	0.0	4.4	0.0	0.0	0.0	0.0	0.8	3.6	0.0	0.0	0.0	0.0
			PCB함유폐기물	0.0	1.9	0.0	0.0	0.0	0.0	0.0	1.9	0.0	0.0	0.0	0.0
		양주시	소계	10.1	9,852.2	0.0	0.0	0.0	0.0	3,668.3	2,551.3	3,524.1	0.0	0.0	118.6
			공정오니	0.0	1.5	0.0	0.0	0.0	0.0	0.0	1.5	0.0	0.0	0.0	0.0
			광재	0.0	81.6	0.0	0.0	0.0	0.0	81.6	0.0	0.0	0.0	0.0	0.0
			기타 폐유기용제	5.0	740.6	0.0	0.0	0.0	0.0	417.1	328.5	0.0	0.0	0.0	0.0
			소각재	0.0	1,509.6	0.0	0.0	0.0	0.0	0.0	0.0	1,509.6	0.0	0.0	0.0
			폐산	0.0	242.3	0.0	0.0	0.0	0.0	231.3	9.0	0.0	0.0	0.0	2.0
			폐석면	0.0	1,527.8	0.0	0.0	0.0	0.0	0.0	21.4	1,504.5	0.0	0.0	1.9
			폐수처리오니	3.1	924.6	0.0	0.0	0.0	0.0	79.6	232.2	510.0	0.0	0.0	105.9
			폐알칼리	0.0	0.5	0.0	0.0	0.0	0.0	0.0	0.5	0.0	0.0	0.0	0.0
			폐유	1.2	4,239.1	0.0	0.0	0.0	0.0	2,839.7	1,392.6	0.0	0.0	0.0	8.0
			폐유독물	0.0	0.2	0.0	0.0	0.0	0.0	0.0	0.2	0.0	0.0	0.0	0.0
			페페인트 및 페락카	0.8	490.4	0.0	0.0	0.0	0.0	16.1	474.3	0.0	0.0	0.0	0.8
			할로겐족유기용제	0.0	11.3	0.0	0.0	0.0	0.0	2.9	8.4	0.0	0.0	0.0	0.0
			PCB함유폐기물	0.0	82.7	0.0	0.0	0.0	0.0	0.0	82.7	0.0	0.0	0.0	0.0
		양평군	소계	0.1	889.7	0.0	0.0	0.0	0.0	267.3	129.1	491.3	0.0	0.0	2.1
			기타 폐유기용제	0.0	1.3	0.0	0.0	0.0	0.0	0.2	1.1	0.0	0.0	0.0	0.0
			폐산	0.0	30.3	0.0	0.0	0.0	0.0	30.0	0.3	0.0	0.0	0.0	0.0
			폐석면	0.0	496.5	0.0	0.0	0.0	0.0	0.0	3.3	491.3	0.0	0.0	1.9
			폐유	0.1	319.1	0.0	0.0	0.0	0.0	237.1	81.9	0.0	0.0	0.0	0.2
			페페인트 및 페락카	0.0	2.7	0.0	0.0	0.0	0.0	0.0	2.7	0.0	0.0	0.0	0.0
			PCB함유폐기물	0.0	39.8	0.0	0.0	0.0	0.0	0.0	39.8	0.0	0.0	0.0	0.0
		여주시	소계	9.2	2,307.1	0.0	0.0	0.0	0.0	1,279.0	311.3	712.9	0.0	0.0	13.1
			공정오니	0.0	135.0	0.0	0.0	0.0	0.0	0.0	0.0	135.0	0.0	0.0	0.0

(단위: 톤/년)

관할청	시도	시군구	폐기물 종류	발생내역		처리방법								보관량	
				전년도 이월량	'13년도 발생량	자가처리				위탁처리					
						소각	매립	재활용	기타	재생처리	중간처리	최종처리	공공처리		수출
한강청	경기도	여주시	기타 폐유기용제	0.0	95.7	0.0	0.0	0.0	0.0	13.2	75.9	0.0	0.0	0.0	6.6
			폐산	0.0	717.6	0.0	0.0	0.0	0.0	717.5	0.0	0.0	0.0	0.0	0.1
			폐석면	0.0	580.9	0.0	0.0	0.0	0.0	0.0	3.0	577.9	0.0	0.0	0.0
			폐알칼리	0.0	2.2	0.0	0.0	0.0	0.0	0.0	2.2	0.0	0.0	0.0	0.0
			폐유	4.6	618.8	0.0	0.0	0.0	0.0	496.4	124.7	0.0	0.0	0.0	2.3
			폐유독물	0.0	0.2	0.0	0.0	0.0	0.0	0.0	0.2	0.0	0.0	0.0	0.0
			폐페인트 및 폐락카	4.6	156.1	0.0	0.0	0.0	0.0	51.9	104.7	0.0	0.0	0.0	4.1
			할로겐족유기용제	0.0	0.6	0.0	0.0	0.0	0.0	0.0	0.6	0.0	0.0	0.0	0.0
		연천군	소계	0.7	1,351.0	0.0	0.0	0.0	0.0	270.2	40.3	1,039.4	0.0	0.0	1.8
			기타 폐유기용제	0.1	1.3	0.0	0.0	0.0	0.0	0.1	1.2	0.0	0.0	0.0	0.1
			분진	0.0	209.0	0.0	0.0	0.0	0.0	0.0	0.0	209.0	0.0	0.0	0.0
			소각재	0.0	349.4	0.0	0.0	0.0	0.0	0.0	0.0	349.4	0.0	0.0	0.0
			폐산	0.0	45.9	0.0	0.0	0.0	0.0	45.9	0.0	0.0	0.0	0.0	0.0
			폐석면	0.0	482.9	0.0	0.0	0.0	0.0	0.0	1.9	481.0	0.0	0.0	0.0
			폐유	0.6	262.5	0.0	0.0	0.0	0.0	224.2	37.2	0.0	0.0	0.0	1.7
		오산시	소계	1,877.5	28,184.0	0.0	0.0	14,513.0	0.0	6,489.9	1,829.0	5,492.0	0.0	0.0	1,737.6
			공정오니	0.4	135.8	0.0	0.0	0.0	0.0	0.0	43.0	92.7	0.0	0.0	0.5
			기타 폐유기용제	1,553.6	15,069.0	0.0	0.0	14,428.0	0.0	199.4	451.8	0.0	0.0	0.0	1,543.4
			분진	0.0	416.0	0.0	0.0	0.0	0.0	0.0	0.0	416.0	0.0	0.0	0.0
			소각재	169.0	4,680.2	0.0	0.0	0.0	0.0	0.0	0.0	4,832.5	0.0	0.0	16.7
			폐산	27.2	1,845.1	0.0	0.0	0.0	0.0	1,364.3	477.5	0.0	0.0	0.0	30.5
			폐석면	0.0	112.4	0.0	0.0	0.0	0.0	0.0	0.0	112.4	0.0	0.0	0.0
			폐수처리오니	0.0	1,369.3	0.0	0.0	0.0	0.0	1,330.9	0.0	38.4	0.0	0.0	0.0
			폐알칼리	41.2	14.6	0.0	0.0	0.0	0.0	5.3	9.3	0.0	0.0	0.0	41.2
			폐유	82.6	4,482.5	0.0	0.0	85.0	0.0	3,584.9	798.8	0.0	0.0	0.0	96.4
			폐유독물	0.0	5.4	0.0	0.0	0.0	0.0	0.0	0.0	0.0	0.0	0.0	5.4
			폐페인트 및 폐락카	0.0	19.1	0.0	0.0	0.0	0.0	0.0	19.1	0.0	0.0	0.0	0.0

(단위: 톤/년)

관할청	시도	시군구	폐기물 종류	발생내역		처리방법								보관량	
				전년도 이월량	'13년도 발생량	자가처리				위탁처리					
						소각	매립	재활용	기타	재생처리	중간처리	최종처리	공공처리		수출
한강청	경기도	오산시	폐흡착제 및 폐흡수제	3.5	23.6	0.0	0.0	0.0	0.0	4.9	18.7	0.0	0.0	0.0	3.5
			할로겐족유기용제	0.0	11.0	0.0	0.0	0.0	0.0	0.2	10.8	0.0	0.0	0.0	0.0
		용인시	소계	39.6	40,233.1	0.0	0.0	712.2	0.0	27,124.8	6,183.3	6,200.7	0.0	0.0	51.7
			공정오니	2.5	60.5	0.0	0.0	0.0	0.0	2.0	61.0	0.0	0.0	0.0	0.0
			광재	0.0	0.3	0.0	0.0	0.0	0.0	0.3	0.0	0.0	0.0	0.0	0.0
			기타 폐유기용제	19.9	16,322.8	0.0	0.0	0.0	0.0	13,864.0	2,453.7	0.0	0.0	0.0	25.0
			분진	0.0	15.3	0.0	0.0	0.0	0.0	0.0	0.0	15.3	0.0	0.0	0.0
			소각재	0.0	3,197.8	0.0	0.0	0.0	0.0	0.0	0.0	3,197.8	0.0	0.0	0.0
			안정화 또는 고형화 처리물	0.0	367.6	0.0	0.0	0.0	0.0	0.0	367.6	0.0	0.0	0.0	0.0
			폐농약	0.0	0.6	0.0	0.0	0.0	0.0	0.0	0.6	0.0	0.0	0.0	0.0
			폐산	0.3	10,816.9	0.0	0.0	712.2	0.0	9,241.0	861.5	0.0	0.0	0.0	2.5
			폐석면	0.0	1,941.6	0.0	0.0	0.0	0.0	0.0	31.1	1,910.5	0.0	0.0	0.0
			폐수처리오니	0.0	742.7	0.0	0.0	0.0	0.0	0.0	2.4	740.3	0.0	0.0	0.0
			폐알칼리	0.7	485.8	0.0	0.0	0.0	0.0	272.1	214.4	0.0	0.0	0.0	0.0
			폐유	7.3	5,170.2	0.0	0.0	0.0	0.0	3,642.3	1,514.6	0.0	0.0	0.0	20.6
			폐유독물	0.0	3.9	0.0	0.0	0.0	0.0	0.0	3.9	0.0	0.0	0.0	0.0
			폐 주물사 및 폐사	0.0	21.8	0.0	0.0	0.0	0.0	0.0	0.0	21.8	0.0	0.0	0.0
			폐페인트 및 페락카	0.6	317.0	0.0	0.0	0.0	0.0	0.0	315.3	0.0	0.0	0.0	2.3
			폐합성수지	0.0	9.0	0.0	0.0	0.0	0.0	0.0	0.0	9.0	0.0	0.0	0.0
			폐 흡착제 및 폐 흡수제	6.6	562.9	0.0	0.0	0.0	0.0	0.0	263.5	306.0	0.0	0.0	0.0
			할로겐족유기용제	1.7	191.1	0.0	0.0	0.0	0.0	103.1	88.4	0.0	0.0	0.0	1.3
			PCB함유폐기물	0.0	5.3	0.0	0.0	0.0	0.0	0.0	5.3	0.0	0.0	0.0	0.0
		의왕시	소계	48.4	3,564.2	0.0	0.0	0.0	0.0	1,731.6	1,656.1	187.5	0.0	0.0	37.4
			기타 폐유기용제	0.0	132.2	0.0	0.0	0.0	0.0	49.5	82.7	0.0	0.0	0.0	0.0
			폐산	0.0	265.3	0.0	0.0	0.0	0.0	263.7	1.6	0.0	0.0	0.0	0.0
			폐석면	0.0	174.8	0.0	0.0	0.0	0.0	0.0	14.8	160.0	0.0	0.0	0.0
			폐수처리오니	2.0	26.5	0.0	0.0	0.0	0.0	0.0	0.3	27.5	0.0	0.0	0.7

(단위: 톤/년)

관할청	시도	시군구	폐기물 종류	발생내역		처리방법								보관량	
				전년도 이월량	'13년도 발생량	자가처리				위탁처리					
						소각	매립	재활용	기타	재생처리	중간처리	최종처리	공공처리		수출
한강청	경기도	의왕시	페알칼리	0.0	2.0	0.0	0.0	0.0	0.0	2.0	0.0	0.0	0.0	0.0	0.0
			폐유	37.5	2,051.4	0.0	0.0	0.0	0.0	1,269.4	803.3	0.0	0.0	0.0	16.2
			폐유독물	0.0	8.8	0.0	0.0	0.0	0.0	0.0	8.8	0.0	0.0	0.0	0.0
			페페인트 및 페락카	0.0	422.1	0.0	0.0	0.0	0.0	147.0	275.1	0.0	0.0	0.0	0.0
			할로겐족유기용제	0.1	166.3	0.0	0.0	0.0	0.0	0.0	166.3	0.0	0.0	0.0	0.1
			PCB함유폐기물	8.8	314.8	0.0	0.0	0.0	0.0	0.0	303.2	0.0	0.0	0.0	20.4
		의정부시	소계	3,175.9	8,926.3	0.0	0.0	0.0	0.0	7,765.0	959.7	254.0	0.0	0.0	3,123.5
			기타 폐유기용제	2,999.1	2,136.7	0.0	0.0	0.0	0.0	2,065.6	81.5	0.0	0.0	0.0	2,988.7
			폐산	49.7	497.1	0.0	0.0	0.0	0.0	537.5	0.0	0.0	0.0	0.0	9.3
			페석면	0.0	255.9	0.0	0.0	0.0	0.0	0.0	0.2	254.0	0.0	0.0	1.7
			폐수처리오니	0.2	20.3	0.0	0.0	0.0	0.0	0.0	19.2	0.0	0.0	0.0	1.3
			폐유	123.7	5,990.5	0.0	0.0	0.0	0.0	5,161.9	833.5	0.0	0.0	0.0	118.8
			폐유독물	0.0	0.2	0.0	0.0	0.0	0.0	0.0	0.2	0.0	0.0	0.0	0.0
			페페인트 및 페락카	3.2	25.5	0.0	0.0	0.0	0.0	0.0	25.0	0.0	0.0	0.0	3.7
			PCB함유폐기물	0.0	0.1	0.0	0.0	0.0	0.0	0.0	0.1	0.0	0.0	0.0	0.0
		이천시	소계	170.6	34,026.5	0.0	0.0	0.0	638.0	25,423.0	4,920.8	3,040.0	0.0	0.0	175.3
			공정오니	0.0	0.8	0.0	0.0	0.0	0.0	0.8	0.0	0.0	0.0	0.0	0.0
			광재	0.0	11.4	0.0	0.0	0.0	0.0	0.0	11.4	0.0	0.0	0.0	0.0
			기타 폐유기용제	81.0	8,011.7	0.0	0.0	0.0	0.0	6,791.9	1,225.6	0.0	0.0	0.0	75.2
			분진	0.0	10.6	0.0	0.0	0.0	0.0	0.0	0.0	10.6	0.0	0.0	0.0
			소각재	0.0	2,197.4	0.0	0.0	0.0	0.0	0.0	0.0	2,197.4	0.0	0.0	0.0
			폐농약	0.0	0.6	0.0	0.0	0.0	0.0	0.0	0.6	0.0	0.0	0.0	0.0
			폐산	66.7	19,400.2	0.0	0.0	0.0	0.0	16,327.3	3,071.9	0.0	0.0	0.0	67.7
			페석면	0.4	848.3	0.0	0.0	0.0	0.0	0.0	16.3	832.0	0.0	0.0	0.4
			폐수처리오니	0.0	0.1	0.0	0.0	0.0	0.0	0.0	0.1	0.0	0.0	0.0	0.0
			페알칼리	0.0	16.3	0.0	0.0	0.0	0.0	0.2	16.1	0.0	0.0	0.0	0.0
			폐유	21.5	3,344.2	0.0	0.0	0.0	638.0	2,292.5	407.9	0.0	0.0	0.0	27.3

(단위: 톤/년)

관할청	시도	시군구	폐기물 종류	발생내역		처리방법								보관량		
				전년도 이월량	'13년도 발생량	자가처리				위탁처리						
						소각	매립	재활용	기타	재생처리	중간처리	최종처리	공공처리		수출	
한강청	경기도	이천시	폐유독물	0.0	0.4	0.0	0.0	0.0	0.0	0.0	0.0	0.4	0.0	0.0	0.0	0.0
			페페인트 및 페락카	1.0	140.6	0.0	0.0	0.0	0.0	10.1	126.8	0.0	0.0	0.0	0.0	4.7
			할로겐족유기용제	0.0	32.9	0.0	0.0	0.0	0.0	0.2	32.7	0.0	0.0	0.0	0.0	0.0
			PCB함유폐기물	0.0	11.0	0.0	0.0	0.0	0.0	0.0	11.0	0.0	0.0	0.0	0.0	0.0
		파주시	소계	254.9	48,693.2	470.3	8.2	0.0	0.0	43,462.5	3,273.2	1,699.0	0.0	0.0	0.0	34.9
			공정오니	0.7	15.3	0.0	8.2	0.0	0.0	7.7	0.0	0.0	0.0	0.0	0.0	0.1
			광재	0.0	5.4	0.0	0.0	0.0	0.0	0.0	5.4	0.0	0.0	0.0	0.0	0.0
			기타 폐유기용제	162.4	37,067.1	470.3	0.0	0.0	0.0	34,675.3	2,079.4	0.0	0.0	0.0	0.0	4.5
			소각재	16.0	504.0	0.0	0.0	0.0	0.0	0.0	0.0	520.0	0.0	0.0	0.0	0.0
			폐산	27.7	3,655.2	0.0	0.0	0.0	0.0	3,557.1	118.3	0.0	0.0	0.0	0.0	7.5
			폐석면	0.0	1,072.5	0.0	0.0	0.0	0.0	0.0	35.9	1,034.6	0.0	0.0	0.0	2.0
			폐수처리오니	0.0	371.8	0.0	0.0	0.0	0.0	227.4	0.0	144.4	0.0	0.0	0.0	0.0
			폐알칼리	12.8	100.8	0.0	0.0	0.0	0.0	71.9	27.4	0.0	0.0	0.0	0.0	14.3
			폐유	8.9	2,331.2	0.0	0.0	0.0	0.0	1,575.9	759.9	0.0	0.0	0.0	0.0	4.3
			폐유독물	24.2	3,289.1	0.0	0.0	0.0	0.0	3,312.4	0.0	0.0	0.0	0.0	0.0	0.9
			페페인트 및 페락카	1.8	272.6	0.0	0.0	0.0	0.0	31.7	241.8	0.0	0.0	0.0	0.0	0.9
			폐흡착제 및 폐흡수제	0.0	1.6	0.0	0.0	0.0	0.0	0.0	1.6	0.0	0.0	0.0	0.0	0.0
			할로겐족유기용제	0.4	6.6	0.0	0.0	0.0	0.0	3.1	3.5	0.0	0.0	0.0	0.0	0.4
		평택시	소계	592.8	79,718.1	596.0	0.0	7,612.0	773.1	50,462.5	13,880.5	6,347.1	0.0	0.0	0.0	639.7
			공정오니	2.2	1,210.8	0.0	0.0	0.0	0.0	0.0	1.4	1,208.5	0.0	0.0	0.0	3.1
			기타 폐유기용제	269.8	28,317.0	596.0	0.0	5,536.8	0.0	19,767.1	2,434.7	0.0	0.0	0.0	0.0	252.2
			분진	37.7	2,650.6	0.0	0.0	0.0	0.0	20.2	0.0	2,636.3	0.0	0.0	0.0	31.8
			소각재	7.0	2,796.4	0.0	0.0	0.0	0.0	2,374.2	0.0	421.0	0.0	0.0	0.0	8.2
			폐산	54.2	4,849.9	0.0	0.0	47.8	0.0	3,891.0	958.9	0.0	0.0	0.0	0.0	6.4
			폐석면	0.0	1,438.0	0.0	0.0	0.0	0.0	0.0	24.3	1,411.3	0.0	0.0	0.0	2.4
			폐수처리오니	8.7	5,829.8	0.0	0.0	0.0	0.0	4,736.5	420.9	670.0	0.0	0.0	0.0	11.1
		폐알칼리	2.9	1,827.1	0.0	0.0	0.0	0.0	265.7	1,551.2	0.0	0.0	0.0	0.0	13.1	

(단위: 톤/년)

관할청	시도	시군구	폐기물 종류	발생내역		처리방법									보관량
				전년도 이월량	'13년도 발생량	자가처리				위탁처리					
						소각	매립	재활용	기타	재생처리	중간처리	최종처리	공공처리	수출	
한강청	경기도	평택시	폐유	199.1	27,045.8	0.0	0.0	2,027.4	773.1	17,789.7	6,352.4	0.0	0.0	0.0	302.3
			폐유독물	0.9	59.9	0.0	0.0	0.0	0.0	37.9	21.3	0.0	0.0	0.0	1.6
			페페인트 및 페락카	8.8	3,117.6	0.0	0.0	0.0	0.0	1,192.5	1,931.3	0.0	0.0	0.0	2.6
			폐 합성고무	0.0	38.9	0.0	0.0	0.0	0.0	38.9	0.0	0.0	0.0	0.0	0.0
			폐 흡착제 및 폐 흡수제	0.0	1.7	0.0	0.0	0.0	0.0	1.7	0.0	0.0	0.0	0.0	0.0
			할로겐족유기용제	1.5	534.6	0.0	0.0	0.0	0.0	347.1	184.1	0.0	0.0	0.0	4.9
		포천시	소계	15.7	8,973.2	0.0	0.0	2.0	0.0	5,891.8	487.2	2,523.0	0.0	0.0	84.9
			기타 폐유기용제	0.0	1,537.8	0.0	0.0	0.0	0.0	1,450.8	87.0	0.0	0.0	0.0	0.0
			분진	0.0	37.0	0.0	0.0	0.0	0.0	37.0	0.0	0.0	0.0	0.0	0.0
			소각재	0.0	798.4	0.0	0.0	0.0	0.0	0.0	0.0	778.4	0.0	0.0	20.0
			폐산	5.5	85.3	0.0	0.0	0.0	0.0	86.5	0.0	4.1	0.0	0.0	0.2
			페석면	0.0	1,504.6	0.0	0.0	0.0	0.0	0.0	0.9	1,454.3	0.0	0.0	49.4
			폐수처리오니	6.6	309.6	0.0	0.0	0.0	0.0	17.2	0.0	286.2	0.0	0.0	12.8
			폐알칼리	0.0	0.0	0.0	0.0	0.0	0.0	0.0	0.0	0.0	0.0	0.0	0.0
			폐유	3.6	4,656.4	0.0	0.0	2.0	0.0	4,283.7	372.1	0.0	0.0	0.0	2.2
			폐 촉매	0.0	16.6	0.0	0.0	0.0	0.0	16.6	0.0	0.0	0.0	0.0	0.0
			페페인트 및 페락카	0.0	27.5	0.0	0.0	0.0	0.0	0.0	27.2	0.0	0.0	0.0	0.3
		하남시	소계	156.4	3,174.0	0.0	0.0	0.0	0.0	583.9	1,730.9	991.9	0.0	0.0	23.7
			기타 폐유기용제	1.1	16.1	0.0	0.0	0.0	0.0	0.0	16.1	0.0	0.0	0.0	1.1
			폐산	0.0	42.7	0.0	0.0	0.0	0.0	42.7	0.0	0.0	0.0	0.0	0.0
			페석면	0.0	1,316.6	0.0	0.0	0.0	0.0	0.0	324.7	991.9	0.0	0.0	0.0
			폐유	135.1	1,560.4	0.0	0.0	0.0	0.0	541.2	1,139.3	0.0	0.0	0.0	15.0
			페페인트 및 페락카	0.0	1.3	0.0	0.0	0.0	0.0	0.0	1.3	0.0	0.0	0.0	0.0
			PCB함유폐기물	20.2	236.9	0.0	0.0	0.0	0.0	0.0	249.5	0.0	0.0	0.0	7.6
		화성시	소계	1,109.2	127,698.2	690.6	244.3	16,783.3	3.0	78,949.1	22,013.7	8,928.3	667.9	0.0	527.2
			공정오니	18.9	273.9	163.0	0.0	0.0	0.0	2.7	121.3	0.0	0.0	0.0	5.8
			기타 폐유기용제	43.0	66,282.2	0.0	0.0	11,325.1	3.0	44,363.3	10,516.0	0.0	0.0	0.0	117.8

(단위: 톤/년)

관할청	시도	시군구	폐기물 종류	발생내역		처리방법								보관량			
				전년도 이월량	'13년도 발생량	자가처리				위탁처리							
						소각	매립	재활용	기타	재생처리	중간처리	최종처리	공공처리		수출		
한강청	경기도	화성시	분진	0.0	30.7	0.0	0.0	0.0	0.0	0.0	0.0	0.0	29.8	0.9	0.0	0.0	
			소각재	91.8	4,082.4	0.0	244.3	0.0	0.0	0.0	0.0	0.0	3,225.6	667.0	0.0	0.0	37.3
			안정화 또는 고형화 처리물	240.8	1,076.1	0.0	0.0	0.0	0.0	0.0	0.0	0.0	1,211.4	0.0	0.0	0.0	105.5
			폐내화물 및 도자기조각	0.0	58.0	0.0	0.0	0.0	0.0	0.0	0.0	0.0	58.0	0.0	0.0	0.0	0.0
			폐산	18.9	23,942.2	0.0	0.0	1,556.7	0.0	21,132.0	1,266.4	0.0	0.0	0.0	0.0	0.0	6.0
			폐석면	0.0	1,320.5	0.0	0.0	0.0	0.0	0.0	0.0	61.1	1,254.4	0.0	0.0	0.0	5.0
			폐수처리오니	4.5	3,209.2	0.0	0.0	0.0	0.0	3.7	60.4	3,137.9	0.0	0.0	0.0	0.0	11.7
			폐알칼리	2.9	1,072.2	0.0	0.0	0.0	0.0	721.4	351.8	0.0	0.0	0.0	0.0	0.0	1.9
			폐유	671.6	17,534.7	527.6	0.0	452.6	0.0	11,829.7	5,261.8	0.0	0.0	0.0	0.0	0.0	134.6
			폐유독물	0.0	13.0	0.0	0.0	0.0	0.0	0.0	13.0	0.0	0.0	0.0	0.0	0.0	0.0
			폐페인트 및 페락카	6.7	4,002.2	0.0	0.0	0.0	0.0	712.9	3,281.4	0.0	0.0	0.0	0.0	0.0	14.6
			폐합성수지	0.0	3,550.9	0.0	0.0	3,448.9	0.0	0.0	15.1	0.0	0.0	0.0	0.0	0.0	86.9
			폐흡착제 및 폐흡수제	0.0	548.6	0.0	0.0	0.0	0.0	0.8	536.6	11.2	0.0	0.0	0.0	0.0	0.0
			할로겐족유기용제	2.3	697.8	0.0	0.0	0.0	0.0	182.6	517.4	0.0	0.0	0.0	0.0	0.0	0.1
PCB함유폐기물	7.8	3.6	0.0	0.0	0.0	0.0	0.0	11.4	0.0	0.0	0.0	0.0	0.0	0.0			
금강청	대전광역시	합계	27,279.0	713,191.3	401.9	0.0	5,715.8	1,846.5	512,781.0	106,270.0	73,357.2	3,809.6	0.0	0.0	36,288.3		
		대덕구	합계	322.4	48,711.8	4.5	0.0	0.0	0.0	19,595.7	15,480.8	11,720.9	176.8	0.0	0.0	2,055.5	
			소계	250.7	25,328.2	4.5	0.0	0.0	0.0	9,521.9	6,624.9	7,490.1	70.7	0.0	0.0	1,866.8	
			공정오니	6.6	518.7	0.0	0.0	0.0	0.0	348.1	146.4	0.0	29.3	0.0	0.0	1.5	
			광재	0.0	944.5	0.0	0.0	0.0	0.0	944.5	0.0	0.0	0.0	0.0	0.0	0.0	
			기타 폐유기용제	124.3	5,154.7	0.0	0.0	0.0	0.0	2,544.0	2,597.1	0.0	0.0	0.0	0.0	137.9	
			소각재	43.7	4,562.2	0.0	0.0	0.0	0.0	0.0	0.0	4,537.9	0.0	0.0	0.0	68.0	
			안정화 또는 고형화 처리물	0.0	413.1	0.0	0.0	0.0	0.0	0.0	413.1	0.0	0.0	0.0	0.0	0.0	
			폐농약	0.3	226.9	0.0	0.0	0.0	0.0	27.7	198.3	0.0	0.0	0.0	0.0	1.2	
			폐산	35.9	1,203.2	0.0	0.0	0.0	0.0	710.9	490.0	0.0	0.0	0.0	0.0	38.2	
			폐석면	0.0	568.9	0.0	0.0	0.0	0.0	0.0	21.9	497.3	41.4	0.0	0.0	8.3	
			폐수처리오니	22.1	2,455.5	0.0	0.0	0.0	0.0	0.0	0.0	2,450.4	0.0	0.0	0.0	27.2	



(단위: 톤/년)

관할청	시도	시군구	폐기물 종류	발생내역		처리방법								보관량	
				전년도 이월량	'13년도 발생량	자가처리				위탁처리					
						소각	매립	재활용	기타	재생처리	중간처리	최종처리	공공처리		수출
금강청	대전광역시	대덕구	폐알칼리	0.0	1,435.8	0.0	0.0	0.0	0.0	0.0	0.0	0.0	0.0	0.0	1,435.8
			폐유	16.9	7,572.3	4.5	0.0	0.0	0.0	4,875.7	2,562.2	0.0	0.0	0.0	146.8
			폐유독물	0.0	15.0	0.0	0.0	0.0	0.0	0.0	15.0	0.0	0.0	0.0	0.0
			폐촉매	0.0	4.5	0.0	0.0	0.0	0.0	0.0	0.0	4.5	0.0	0.0	0.0
			페페인트 및 페락카	0.8	141.8	0.0	0.0	0.0	0.0	43.2	98.3	0.0	0.0	0.0	1.1
			폐합성수지	0.0	80.0	0.0	0.0	0.0	0.0	0.0	80.0	0.0	0.0	0.0	0.0
			폐흡착제 및 폐흡수제	0.0	2.3	0.0	0.0	0.0	0.0	0.0	2.3	0.0	0.0	0.0	0.0
			할로겐족유기용제	0.1	28.8	0.0	0.0	0.0	0.0	27.8	0.3	0.0	0.0	0.0	0.0
		동구	소계	6.7	6,115.3	0.0	0.0	0.0	0.0	4,050.9	1,569.2	455.0	37.1	0.0	9.8
			기타 폐유기용제	0.0	76.3	0.0	0.0	0.0	0.0	45.8	30.5	0.0	0.0	0.0	0.0
			폐산	0.0	107.1	0.0	0.0	0.0	0.0	105.9	1.2	0.0	0.0	0.0	0.0
			폐석면	0.0	523.9	0.0	0.0	0.0	0.0	0.0	27.4	455.0	37.1	0.0	4.4
			폐수처리오니	0.0	0.5	0.0	0.0	0.0	0.0	0.0	0.5	0.0	0.0	0.0	0.0
			폐알칼리	0.0	0.2	0.0	0.0	0.0	0.0	0.0	0.2	0.0	0.0	0.0	0.0
			폐유	6.7	5,397.5	0.0	0.0	0.0	0.0	3,898.3	1,500.5	0.0	0.0	0.0	5.4
			페페인트 및 페락카	0.0	9.6	0.0	0.0	0.0	0.0	0.9	8.7	0.0	0.0	0.0	0.0
			할로겐족유기용제	0.0	0.0	0.0	0.0	0.0	0.0	0.0	0.0	0.0	0.0	0.0	0.0
			PCB함유폐기물	0.0	0.2	0.0	0.0	0.0	0.0	0.0	0.2	0.0	0.0	0.0	0.0
		서구	소계	1.5	730.5	0.0	0.0	0.0	0.0	272.0	17.8	435.1	1.8	0.0	5.3
			기타 폐유기용제	1.2	9.7	0.0	0.0	0.0	0.0	0.0	10.9	0.0	0.0	0.0	0.0
			분진	0.0	2.0	0.0	0.0	0.0	0.0	0.0	0.0	2.0	0.0	0.0	0.0
			폐산	0.3	196.6	0.0	0.0	0.0	0.0	195.6	1.2	0.0	0.0	0.0	0.1
			폐석면	0.0	445.6	0.0	0.0	0.0	0.0	0.0	5.5	433.1	1.8	0.0	5.2
			폐유	0.0	76.5	0.0	0.0	0.0	0.0	76.4	0.1	0.0	0.0	0.0	0.0
			폐유독물	0.0	0.1	0.0	0.0	0.0	0.0	0.0	0.1	0.0	0.0	0.0	0.0
		유성구	소계	62.4	11,763.9	0.0	0.0	0.0	0.0	4,115.8	6,758.2	766.3	29.8	0.0	156.2
			공정오니	0.5	30.7	0.0	0.0	0.0	0.0	0.0	31.2	0.0	0.0	0.0	0.0

(단위: 톤/년)

관할청	시도	시군구	폐기물 종류	발생내역		처리방법								보관량	
				전년도 이월량	'13년도 발생량	자가처리				위탁처리					
						소각	매립	재활용	기타	재생처리	중간처리	최종처리	공공처리		수출
금강청	대전광역시	유성구	기타 폐유기용제	59.1	8,477.9	0.0	0.0	0.0	0.0	3,450.3	5,055.9	0.0	0.0	0.0	30.8
			폐농약	0.0	5.3	0.0	0.0	0.0	0.0	0.0	5.3	0.0	0.0	0.0	0.0
			폐산	1.0	439.7	0.0	0.0	0.0	0.0	45.0	293.3	0.0	0.0	0.0	102.4
			폐석면	0.0	824.9	0.0	0.0	0.0	0.0	0.0	14.6	766.3	29.8	0.0	14.2
			폐수처리오니	0.0	6.0	0.0	0.0	0.0	0.0	0.0	6.0	0.0	0.0	0.0	0.0
			폐알칼리	0.5	161.1	0.0	0.0	0.0	0.0	3.7	157.2	0.0	0.0	0.0	0.0
			폐유	1.0	1,313.2	0.0	0.0	0.0	0.0	567.3	739.3	0.0	0.0	0.0	7.6
			폐유독물	0.1	38.5	0.0	0.0	0.0	0.0	14.4	23.8	0.0	0.0	0.0	0.0
			페페인트 및 페락카	0.0	16.0	0.0	0.0	0.0	0.0	0.0	16.0	0.0	0.0	0.0	0.0
			폐합성수지	0.0	152.6	0.0	0.0	0.0	0.0	0.0	152.6	0.0	0.0	0.0	0.0
			폐흡착제 및 폐흡수제	0.0	1.3	0.0	0.0	0.0	0.0	0.0	1.3	0.0	0.0	0.0	0.0
			할로겐족유기용제	0.2	296.7	0.0	0.0	0.0	0.0	35.1	261.7	0.0	0.0	0.0	0.0
			PCB함유폐기물	0.0	0.0	0.0	0.0	0.0	0.0	0.0	0.0	0.0	0.0	0.0	0.0
			중구	소계	1.1	4,773.9	0.0	0.0	0.0	0.0	1,635.1	510.7	2,574.4	37.4	0.0
	기타 폐유기용제	1.1	29.6	0.0	0.0	0.0	0.0	6.3	24.0	0.0	0.0	0.0	0.0		
	폐산	0.0	45.8	0.0	0.0	0.0	0.0	45.8	0.0	0.0	0.0	0.0	0.0		
	폐석면	0.0	586.0	0.0	0.0	0.0	0.0	0.0	2.0	529.6	37.4	0.0	17.0		
	폐알칼리	0.0	0.0	0.0	0.0	0.0	0.0	0.0	0.0	0.0	0.0	0.0	0.0		
	폐유	0.0	2,009.4	0.0	0.0	0.0	0.0	1,549.9	459.5	0.0	0.0	0.0	0.0		
	폐유독물	0.0	0.4	0.0	0.0	0.0	0.0	0.0	0.4	0.0	0.0	0.0	0.0		
	폐주물사 및 폐사	0.0	2,044.8	0.0	0.0	0.0	0.0	0.0	0.0	2,044.8	0.0	0.0	0.0		
	페페인트 및 페락카	0.0	57.9	0.0	0.0	0.0	0.0	33.1	24.8	0.0	0.0	0.0	0.0		
	세종특별자치시	합계	274.7	26,535.9	0.0	0.0	0.0	8.3	13,720.8	4,665.0	7,737.5	460.0	0.0	219.0	
	세종특별자치시	소계	274.7	26,535.9	0.0	0.0	0.0	8.3	13,720.8	4,665.0	7,737.5	460.0	0.0	219.0	
	공정오니	16.7	933.6	0.0	0.0	0.0	0.0	119.5	0.0	830.8	0.0	0.0	0.0		
	광재	0.1	0.7	0.0	0.0	0.0	0.0	0.8	0.0	0.0	0.0	0.0	0.0		
	기타 폐유기용제	71.7	5,381.8	0.0	0.0	0.0	0.0	4,175.6	1,174.4	0.0	0.0	0.0	103.5		

(단위: 톤/년)

관할청	시도	시군구	폐기물 종류	발생내역		처리방법								보관량			
				전년도 이월량	'13년도 발생량	자가처리				위탁처리							
						소각	매립	재활용	기타	재생처리	중간처리	최종처리	공공처리		수출		
금강청	세종특별자치시	세종특별자치시	분진	0.0	22.5	0.0	0.0	0.0	0.0	0.0	0.0	0.0	22.5	0.0	0.0	0.0	
			소각재	115.7	5,326.2	0.0	0.0	0.0	0.0	0.0	0.0	0.0	5,077.0	299.2	0.0	0.0	65.7
			안정화 또는 고형화 처리물	35.6	342.4	0.0	0.0	0.0	0.0	0.0	0.0	0.0	365.8	0.0	0.0	0.0	12.2
			폐산	7.4	5,200.7	0.0	0.0	0.0	8.3	3,940.1	1,251.4	0.0	0.0	0.0	0.0	0.0	8.3
			폐석면	0.0	1,547.7	0.0	0.0	0.0	0.0	0.0	293.3	1,093.0	160.8	0.0	0.0	0.0	0.6
			폐수처리오니	2.9	3,562.6	0.0	0.0	0.0	0.0	3,212.7	0.0	348.4	0.0	0.0	0.0	0.0	4.4
			폐알칼리	0.0	232.3	0.0	0.0	0.0	0.0	31.7	200.6	0.0	0.0	0.0	0.0	0.0	0.0
			폐유	23.8	3,020.3	0.0	0.0	0.0	0.0	2,205.6	815.1	0.0	0.0	0.0	0.0	0.0	23.4
			폐유독물	0.0	1.5	0.0	0.0	0.0	0.0	0.0	1.5	0.0	0.0	0.0	0.0	0.0	0.0
			폐페인트 및 폐락카	0.1	892.6	0.0	0.0	0.0	0.0	29.3	863.1	0.0	0.0	0.0	0.0	0.0	0.3
			폐합성수지	0.0	24.2	0.0	0.0	0.0	0.0	0.0	24.2	0.0	0.0	0.0	0.0	0.0	0.0
			폐흡착제 및 폐흡수제	0.0	11.4	0.0	0.0	0.0	0.0	3.5	7.9	0.0	0.0	0.0	0.0	0.0	0.0
			탈로겐족유기용제	0.7	29.1	0.0	0.0	0.0	0.0	2.0	27.2	0.0	0.0	0.0	0.0	0.0	0.6
	PCB함유폐기물	0.0	6.3	0.0	0.0	0.0	0.0	0.0	6.3	0.0	0.0	0.0	0.0	0.0	0.0		
			합계	1,187.4	162,967.6	16.1	0.0	3,693.7	1,647.3	98,511.1	35,988.8	18,011.0	670.0	0.0	0.0	5,617.0	
	충청북도	보은군	소계	8.2	759.3	0.0	0.0	0.0	0.0	185.5	153.1	422.7	0.0	0.0	0.0	6.2	
			기타 폐유기용제	0.0	75.9	0.0	0.0	0.0	0.0	75.6	0.3	0.0	0.0	0.0	0.0	0.0	
			소각재	0.0	24.5	0.0	0.0	0.0	0.0	0.0	0.0	24.5	0.0	0.0	0.0	0.0	
			폐석면	0.0	401.0	0.0	0.0	0.0	0.0	0.0	2.8	398.2	0.0	0.0	0.0	0.0	
			폐유	8.2	192.8	0.0	0.0	0.0	0.0	109.9	84.9	0.0	0.0	0.0	0.0	6.2	
			폐유독물	0.0	0.6	0.0	0.0	0.0	0.0	0.0	0.6	0.0	0.0	0.0	0.0	0.0	
		폐페인트 및 폐락카	0.0	64.5	0.0	0.0	0.0	0.0	0.0	64.5	0.0	0.0	0.0	0.0	0.0		
		영동군	소계	9.0	1,428.5	0.0	0.0	0.0	0.0	160.0	436.3	833.3	0.0	0.0	0.0	7.9	
기타 폐유기용제			1.1	31.4	0.0	0.0	0.0	0.0	4.1	27.3	0.0	0.0	0.0	0.0	1.1		
분진			0.4	55.2	0.0	0.0	0.0	0.0	0.0	0.0	55.2	0.0	0.0	0.0	0.4		
소각재			0.2	232.4	0.0	0.0	0.0	0.0	0.0	0.0	232.6	0.0	0.0	0.0	0.0		
폐농약			0.0	0.6	0.0	0.0	0.0	0.0	0.0	0.6	0.0	0.0	0.0	0.0	0.0		

(단위: 톤/년)

관할청	시도	시군구	폐기물 종류	발생내역		처리방법								보관량		
				전년도 이월량	'13년도 발생량	자가처리				위탁처리						
						소각	매립	재활용	기타	재생처리	중간처리	최종처리	공공처리		수출	
금강청	충청북도	영동군	폐산	1.7	28.2	0.0	0.0	0.0	0.0	21.0	8.7	0.0	0.0	0.0	0.2	
			폐석면	0.0	550.3	0.0	0.0	0.0	0.0	0.0	1.1	545.5	0.0	0.0	0.0	3.7
			폐유	5.0	256.5	0.0	0.0	0.0	0.0	55.5	204.7	0.0	0.0	0.0	0.0	1.3
			폐유독물	0.0	94.3	0.0	0.0	0.0	0.0	0.0	94.3	0.0	0.0	0.0	0.0	0.0
			페페인트 및 페락카	0.6	179.6	0.0	0.0	0.0	0.0	79.4	99.6	0.0	0.0	0.0	0.0	1.2
		옥천군	소계	37.8	1,601.4	0.0	0.0	0.0	0.0	434.3	379.7	800.7	0.0	0.0	0.0	24.5
			공정오니	1.3	21.5	0.0	0.0	0.0	0.0	0.0	0.0	22.2	0.0	0.0	0.0	0.6
			기타 폐유기용제	0.1	5.2	0.0	0.0	0.0	0.0	0.0	5.1	0.0	0.0	0.0	0.0	0.2
			분진	0.0	4.1	0.0	0.0	0.0	0.0	4.1	0.0	0.0	0.0	0.0	0.0	0.0
			소각재	18.7	218.1	0.0	0.0	0.0	0.0	0.0	0.0	222.2	0.0	0.0	0.0	14.6
			폐농약	0.2	0.9	0.0	0.0	0.0	0.0	0.0	0.8	0.0	0.0	0.0	0.0	0.3
			폐산	7.3	233.6	0.0	0.0	0.0	0.0	238.1	0.0	0.0	0.0	0.0	0.0	2.8
			폐석면	0.0	561.1	0.0	0.0	0.0	0.0	0.0	3.5	556.3	0.0	0.0	0.0	1.3
			폐알칼리	0.0	2.0	0.0	0.0	0.0	0.0	1.8	0.0	0.0	0.0	0.0	0.0	0.2
			폐유	9.2	477.7	0.0	0.0	0.0	0.0	190.3	292.4	0.0	0.0	0.0	0.0	4.2
			폐유독물	0.0	0.0	0.0	0.0	0.0	0.0	0.0	0.0	0.0	0.0	0.0	0.0	0.0
			페페인트 및 페락카	1.0	77.2	0.0	0.0	0.0	0.0	0.0	77.9	0.0	0.0	0.0	0.0	0.3
		증평군	소계	35.3	15,613.2	0.0	0.0	0.0	0.0	13,967.5	1,310.9	316.9	0.0	0.0	0.0	53.2
			공정오니	0.0	1.7	0.0	0.0	0.0	0.0	1.7	0.0	0.0	0.0	0.0	0.0	0.0
			기타 폐유기용제	10.0	1,994.7	0.0	0.0	0.0	0.0	1,567.5	413.1	0.0	0.0	0.0	0.0	24.1
			폐산	12.7	6,298.5	0.0	0.0	0.0	0.0	5,959.4	336.8	0.0	0.0	0.0	0.0	15.0
			폐석면	0.0	326.4	0.0	0.0	0.0	0.0	0.0	8.1	316.9	0.0	0.0	0.0	1.4
			폐수처리오니	8.9	1,369.9	0.0	0.0	0.0	0.0	1,367.3	0.0	0.0	0.0	0.0	0.0	11.5
			폐알칼리	0.0	47.6	0.0	0.0	0.0	0.0	0.0	47.6	0.0	0.0	0.0	0.0	0.0
			폐유	3.2	4,782.0	0.0	0.0	0.0	0.0	4,387.0	397.2	0.0	0.0	0.0	0.0	1.0
			페페인트 및 페락카	0.5	94.6	0.0	0.0	0.0	0.0	0.0	94.9	0.0	0.0	0.0	0.0	0.2
			할로겐족유기용제	0.0	697.8	0.0	0.0	0.0	0.0	684.6	13.2	0.0	0.0	0.0	0.0	0.0

(단위: 톤/년)

관할청	시도	시군구	폐기물 종류	발생내역		처리방법									보관량	
				전년도 이월량	'13년도 발생량	자가처리				위탁처리						
						소각	매립	재활용	기타	재생처리	중간처리	최종처리	공공처리	수출		
금강청	충청북도	진천군	소계	470.3	33,903.3	0.0	0.0	3,692.1	0.0	16,130.4	11,461.7	1,690.4	667.2	0.0	731.8	
			공정오니	4.2	294.9	0.0	0.0	0.0	0.0	0.0	0.0	285.3	0.0	0.0	0.0	13.8
			기타 폐유기용제	155.7	24,299.7	0.0	0.0	3,692.1	0.0	12,436.5	7,878.3	0.0	307.0	0.0	0.0	141.5
			안정화 또는 고형화 처리물	145.9	1,231.7	0.0	0.0	0.0	0.0	0.0	0.0	0.0	1,163.0	0.0	0.0	214.6
			폐산	0.0	1,107.1	0.0	0.0	0.0	0.0	1,058.7	33.5	0.0	0.0	0.0	0.0	14.9
			폐석면	0.0	540.6	0.0	0.0	0.0	0.0	0.0	13.1	527.4	0.0	0.0	0.0	0.1
			폐수처리오니	0.0	974.5	0.0	0.0	0.0	0.0	973.9	0.6	0.0	0.0	0.0	0.0	0.0
			폐알칼리	0.0	2.3	0.0	0.0	0.0	0.0	0.0	2.3	0.0	0.0	0.0	0.0	0.0
			폐유	140.9	3,711.9	0.0	0.0	0.0	0.0	1,234.1	2,238.7	0.0	202.2	0.0	0.0	177.8
			폐유독물	0.0	0.2	0.0	0.0	0.0	0.0	0.0	0.2	0.0	0.0	0.0	0.0	0.0
			폐페인트 및 페락카	13.9	1,013.7	0.0	0.0	0.0	0.0	116.7	641.0	0.0	123.4	0.0	0.0	146.5
			폐합성수지	5.0	189.7	0.0	0.0	0.0	0.0	1.1	181.9	0.0	0.0	0.0	0.0	11.7
			할로겐족유기용제	4.7	535.2	0.0	0.0	0.0	0.0	309.4	185.0	0.0	34.6	0.0	0.0	10.9
			PCB함유폐기물	0.0	1.8	0.0	0.0	0.0	0.0	0.0	1.8	0.0	0.0	0.0	0.0	0.0
		청원군	소계	272.9	36,146.2	16.1	0.0	0.0	1,647.3	15,708.1	8,125.7	6,256.2	0.7	0.0	0.0	4,665.0
			공정오니	7.3	180.3	0.0	0.0	0.0	0.0	0.0	0.0	186.2	0.0	0.0	0.0	1.4
			광재	0.0	112.7	0.0	0.0	0.0	0.0	0.0	0.0	112.7	0.0	0.0	0.0	0.0
			기타 폐유기용제	43.6	7,618.6	0.0	0.0	0.0	0.0	4,904.2	2,705.8	0.0	0.0	0.0	0.0	52.2
			분진	0.0	725.0	0.0	0.0	0.0	0.0	0.0	0.0	723.3	0.0	0.0	0.0	1.7
			소각재	160.6	4,364.7	0.0	0.0	0.0	0.0	0.0	0.0	4,383.8	0.0	0.0	0.0	141.5
			폐산	4.0	5,644.1	0.0	0.0	0.0	0.0	3,525.2	2,019.0	0.0	0.0	0.0	0.0	103.9
			폐석면	0.0	859.7	0.0	0.0	0.0	0.0	0.0	8.4	850.2	0.7	0.0	0.0	0.4
			폐수처리오니	0.0	98.8	0.0	0.0	0.0	0.0	77.7	21.1	0.0	0.0	0.0	0.0	0.0
			폐알칼리	21.9	4,774.3	0.0	0.0	0.0	1,647.3	2,994.1	129.4	0.0	0.0	0.0	0.0	25.4
			폐유	30.8	10,841.8	16.1	0.0	0.0	0.0	3,951.7	2,572.3	0.0	0.0	0.0	0.0	4,332.5
			폐유독물	0.0	93.7	0.0	0.0	0.0	0.0	0.0	93.7	0.0	0.0	0.0	0.0	0.0
폐페인트 및 페락카	4.7	541.8	0.0	0.0	0.0	0.0	66.9	473.6	0.0	0.0	0.0	0.0	6.0			

(단위: 톤/년)

관할청	시도	시군구	폐기물 종류	발생내역		처리방법								보관량				
				전년도 이월량	'13년도 발생량	자가처리				위탁처리								
						소각	매립	재활용	기타	재생처리	중간처리	최종처리	공공처리		수출			
금강청	충청북도	청원군	폐합성수지	0.0	23.1	0.0	0.0	0.0	0.0	0.0	23.1	0.0	0.0	0.0	0.0			
			폐흡착제 및 폐흡수제	0.0	0.6	0.0	0.0	0.0	0.0	0.0	0.0	0.6	0.0	0.0	0.0	0.0		
			할로겐족유기용제	0.0	267.0	0.0	0.0	0.0	0.0	0.0	188.3	78.7	0.0	0.0	0.0	0.0		
		청주시	소계	353.9	73,515.7	0.0	0.0	1.6	0.0	51,925.3	14,121.4	7,690.8	2.1	0.0	128.4			
			공정오니	0.0	1,977.6	0.0	0.0	0.0	0.0	0.0	0.0	1,977.6	0.0	0.0	0.0			
			기타 폐유기용제	180.7	28,328.4	0.0	0.0	1.6	0.0	26,379.7	2,072.0	0.0	0.0	0.0	55.8			
			분진	8.0	2,311.2	0.0	0.0	0.0	0.0	0.0	10.4	2,300.8	2.1	0.0	5.9			
			소각재	0.0	2,440.0	0.0	0.0	0.0	0.0	0.0	0.0	2,440.0	0.0	0.0	0.0			
			폐산	118.4	25,542.9	0.0	0.0	0.0	0.0	17,751.9	7,850.5	0.0	0.0	0.0	58.9			
			폐석면	0.0	1,020.9	0.0	0.0	0.0	0.0	0.0	48.5	972.4	0.0	0.0	0.0			
			폐수처리오니	0.0	140.9	0.0	0.0	0.0	0.0	140.9	0.0	0.0	0.0	0.0	0.0	0.0		
			폐알칼리	21.3	863.3	0.0	0.0	0.0	0.0	187.9	696.3	0.0	0.0	0.0	0.0	0.4		
			폐유	3.9	8,747.0	0.0	0.0	0.0	0.0	6,419.4	2,328.1	0.0	0.0	0.0	0.0	3.4		
			폐유독물	0.0	326.0	0.0	0.0	0.0	0.0	318.7	7.3	0.0	0.0	0.0	0.0			
			폐페인트 및 폐락카	14.3	781.2	0.0	0.0	0.0	0.0	73.3	719.6	0.0	0.0	0.0	0.0	2.6		
			할로겐족유기용제	7.3	1,036.1	0.0	0.0	0.0	0.0	653.5	388.5	0.0	0.0	0.0	0.0	1.4		
			PCB함유폐기물	0.0	0.2	0.0	0.0	0.0	0.0	0.0	0.2	0.0	0.0	0.0	0.0	0.0		
			충청남도	합계			25,494.5	474,976.0	381.3	0.0	2,022.1	190.9	380,953.4	50,135.4	35,887.8	2,502.8	0.0	28,396.8
				계룡시	소계	0.0	607.1	0.0	0.0	0.0	0.0	183.5	10.3	405.3	7.5	0.0	0.5	
	폐산	0.0			6.9	0.0	0.0	0.0	0.0	6.9	0.0	0.0	0.0	0.0	0.0			
	폐석면	0.0			412.9	0.0	0.0	0.0	0.0	0.0	0.1	405.3	7.5	0.0	0.0			
	폐유	0.0			187.3	0.0	0.0	0.0	0.0	176.6	10.2	0.0	0.0	0.0	0.5			
	공주시	소계		116.7	16,221.8	0.0	0.0	0.0	0.0	10,280.3	3,898.1	1,805.1	291.7	0.0	63.3			
		공정오니		13.2	1,287.0	0.0	0.0	0.0	0.0	0.0	0.0	1,299.3	0.0	0.0	0.9			
		기타 폐유기용제		24.6	888.2	0.0	0.0	0.0	0.0	476.4	426.8	0.0	0.0	0.0	9.6			
		소각재		14.7	246.4	0.0	0.0	0.0	0.0	0.0	0.0	0.0	249.9	0.0	11.2			
		폐산		64.2	13,059.5	0.0	0.0	0.0	0.0	9,762.5	3,320.4	0.0	0.0	0.0	40.8			

(단위: 톤/년)

관할청	시도	시군구	폐기물 종류	발생내역		처리방법								보관량		
				전년도 이월량	'13년도 발생량	자가처리				위탁처리						
						소각	매립	재활용	기타	재생처리	중간처리	최종처리	공공처리		수출	
금강청	충청남도	공주시	페석면	0.0	550.1	0.0	0.0	0.0	0.0	0.0	1.7	505.8	41.8	0.0	0.8	
			페알칼리	0.0	2.3	0.0	0.0	0.0	0.0	0.0	0.0	2.3	0.0	0.0	0.0	0.0
			폐유	0.0	172.2	0.0	0.0	0.0	0.0	0.0	41.4	130.8	0.0	0.0	0.0	0.0
			폐유독물	0.0	2.7	0.0	0.0	0.0	0.0	0.0	0.0	2.7	0.0	0.0	0.0	0.0
			페페인트 및 페락카	0.0	12.9	0.0	0.0	0.0	0.0	0.0	0.0	12.9	0.0	0.0	0.0	0.0
			할로겐족유기용제	0.0	0.5	0.0	0.0	0.0	0.0	0.0	0.0	0.5	0.0	0.0	0.0	0.0
		금산군	소계	30.8	3,682.1	0.0	0.0	0.0	0.0	1,761.6	674.2	1,228.7	33.8	0.0	14.6	
			기타 폐유기용제	5.7	620.3	0.0	0.0	0.0	0.0	525.5	98.6	0.0	0.0	0.0	1.9	
			폐산	3.0	80.1	0.0	0.0	0.0	0.0	81.6	0.1	0.0	0.0	0.0	1.4	
			페석면	0.0	1,275.9	0.0	0.0	0.0	0.0	0.0	10.8	1,228.7	33.8	0.0	2.6	
			폐유	22.1	1,646.9	0.0	0.0	0.0	0.0	1,154.5	505.8	0.0	0.0	0.0	8.7	
			폐유독물	0.0	0.9	0.0	0.0	0.0	0.0	0.0	0.9	0.0	0.0	0.0	0.0	
		논산시	소계	47.6	6,367.2	0.0	0.0	0.0	0.0	2,955.7	549.5	2,702.0	167.9	0.0	39.7	
			기타 폐유기용제	25.5	2,909.0	0.0	0.0	0.0	0.0	2,605.8	328.2	0.0	0.0	0.0	0.5	
			분진	4.4	646.8	0.0	0.0	0.0	0.0	0.0	0.0	647.7	0.0	0.0	3.5	
			소각재	13.7	1,340.6	0.0	0.0	0.0	0.0	0.0	0.0	1,334.8	0.0	0.0	19.5	
			폐산	3.5	69.0	0.0	0.0	0.0	0.0	61.5	3.5	0.0	0.0	0.0	7.5	
			페석면	0.0	939.7	0.0	0.0	0.0	0.0	0.0	45.9	719.5	167.9	0.0	6.4	
			페알칼리	0.0	87.5	0.0	0.0	0.0	0.0	87.5	0.0	0.0	0.0	0.0	0.0	
			폐유	0.5	343.0	0.0	0.0	0.0	0.0	198.8	142.4	0.0	0.0	0.0	2.3	
			페페인트 및 페락카	0.0	29.5	0.0	0.0	0.0	0.0	0.0	29.5	0.0	0.0	0.0	0.0	
			할로겐족유기용제	0.0	2.1	0.0	0.0	0.0	0.0	2.1	0.0	0.0	0.0	0.0	0.0	
		당진시	소계	24,213.6	94,947.2	0.0	0.0	2,022.1	0.0	76,753.6	6,684.3	6,238.4	113.6	0.0	27,348.8	
			공정오니	0.0	223.3	0.0	0.0	0.0	0.0	131.4	0.0	91.9	0.0	0.0	0.0	
			광재	30.1	746.0	0.0	0.0	0.0	0.0	763.8	0.0	0.0	0.0	0.0	12.3	
			기타 폐유기용제	0.2	2,446.5	0.0	0.0	0.0	0.0	1,728.6	718.0	0.0	0.0	0.0	0.1	

(단위: 톤/년)

관할청	시도	시군구	폐기물 종류	발생내역		처리방법									보관량	
				전년도 이월량	'13년도 발생량	자가처리				위탁처리						
						소각	매립	재활용	기타	재생처리	중간처리	최종처리	공공처리	수출		
금강청	충청남도	당진시	분진	20,782.3	68,113.5	0.0	0.0	45.1	0.0	67,932.1	0.0	5,610.1	0.0	0.0	15,308.5	
			폐산	268.5	2,929.1	0.0	0.0	1,977.0	0.0	995.2	7.4	0.0	0.0	0.0	218.0	
			폐석면	0.0	656.2	0.0	0.0	0.0	0.0	0.0	6.2	536.4	113.6	0.0	0.0	
			폐알칼리	99.6	39.6	0.0	0.0	0.0	0.0	42.3	0.0	0.0	0.0	0.0	96.9	
			폐유	2,838.1	18,882.5	0.0	0.0	0.0	0.0	4,768.1	5,448.6	0.0	0.0	0.0	11,503.9	
			폐유독물	194.3	0.3	0.0	0.0	0.0	0.0	0.0	1.3	0.0	0.0	0.0	193.3	
			폐촉매	0.0	358.1	0.0	0.0	0.0	0.0	358.1	0.0	0.0	0.0	0.0	0.0	
			페페인트 및 페락카	0.5	508.1	0.0	0.0	0.0	0.0	33.0	459.8	0.0	0.0	0.0	0.0	15.8
			폐흡착제 및 폐흡수제	0.0	41.9	0.0	0.0	0.0	0.0	0.0	41.9	0.0	0.0	0.0	0.0	0.0
			할로겐족유기용제	0.0	2.0	0.0	0.0	0.0	0.0	1.0	1.0	0.0	0.0	0.0	0.0	0.0
			PCB함유폐기물	0.0	0.1	0.0	0.0	0.0	0.0	0.0	0.1	0.0	0.0	0.0	0.0	0.0
		소계	67.9	2,493.4	0.0	0.0	0.0	0.0	669.3	923.6	574.0	365.5	0.0	0.0	28.9	
		보령시	공정오니	0.4	12.2	0.0	0.0	0.0	0.0	0.0	0.0	12.6	0.0	0.0	0.0	
			기타 폐유기용제	0.3	215.6	0.0	0.0	0.0	0.0	188.3	27.6	0.0	0.0	0.0	0.0	
			소각재	49.1	339.1	0.0	0.0	0.0	0.0	0.0	0.0	77.2	305.2	0.0	5.8	
			폐산	1.5	42.5	0.0	0.0	0.0	0.0	41.3	0.0	0.0	0.0	0.0	2.7	
			폐석면	0.0	334.9	0.0	0.0	0.0	0.0	0.0	14.4	254.6	60.3	0.0	5.6	
			폐수처리오니	0.4	5.3	0.0	0.0	0.0	0.0	0.0	0.0	5.7	0.0	0.0	0.0	
			폐유	16.2	1,035.6	0.0	0.0	0.0	0.0	328.8	708.2	0.0	0.0	0.0	14.8	
			폐주물사 및 폐사	0.0	23.0	0.0	0.0	0.0	0.0	0.0	0.0	23.0	0.0	0.0	0.0	
			폐촉매	0.0	310.8	0.0	0.0	0.0	0.0	109.9	0.0	200.9	0.0	0.0	0.0	
			페페인트 및 페락카	0.0	174.4	0.0	0.0	0.0	0.0	1.0	173.4	0.0	0.0	0.0	0.0	
			소계	19.0	1,030.9	0.0	0.0	0.0	0.0	105.3	201.8	682.2	16.3	0.0	44.3	
		부여군	기타 폐유기용제	0.4	38.6	0.0	0.0	0.0	0.0	12.8	26.2	0.0	0.0	0.0	0.0	
			소각재	0.0	200.6	0.0	0.0	0.0	0.0	0.0	0.0	182.9	0.0	0.0	17.7	
			폐농약	0.0	110.0	0.0	0.0	0.0	0.0	2.1	107.9	0.0	0.0	0.0	0.0	
			폐산	0.6	13.5	0.0	0.0	0.0	0.0	13.0	0.0	0.0	0.0	0.0	1.1	
			소계	1.0	362.7	0.0	0.0	0.0	0.0	18.1	134.1	182.9	0.0	0.0	18.8	



(단위: 톤/년)

관할청	시도	시군구	폐기물 종류	발생내역		처리방법								보관량		
				전년도 이월량	'13년도 발생량	자가처리				위탁처리						
						소각	매립	재활용	기타	재생처리	중간처리	최종처리	공공처리		수출	
금강청	충청남도	부여군	폐석면	0.0	498.0	0.0	0.0	0.0	0.0	0.0	2.3	478.2	16.3	0.0	1.2	
			폐유	0.8	87.6	0.0	0.0	0.0	0.0	77.4	11.0	0.0	0.0	0.0	0.0	
			폐유독물	0.0	0.1	0.0	0.0	0.0	0.0	0.0	0.1	0.0	0.0	0.0	0.0	0.0
			폐주물사 및 폐사	0.0	21.1	0.0	0.0	0.0	0.0	0.0	0.0	21.1	0.0	0.0	0.0	0.0
			페페인트 및 페락카	17.2	60.5	0.0	0.0	0.0	0.0	0.0	53.4	0.0	0.0	0.0	0.0	24.3
			할로겐족유기용제	0.0	0.9	0.0	0.0	0.0	0.0	0.0	0.9	0.0	0.0	0.0	0.0	0.0
		서산시	소계	125.4	53,734.8	380.1	0.0	0.0	0.0	40,568.3	8,744.5	3,882.3	22.4	0.0	262.6	
			공정오니	0.0	1,807.9	0.0	0.0	0.0	0.0	0.0	18.4	1,789.5	0.0	0.0	0.0	
			기타 폐유기용제	60.3	31,596.9	360.9	0.0	0.0	0.0	29,319.1	1,773.4	0.0	0.0	0.0	203.8	
			분진	23.2	1,059.6	0.0	0.0	0.0	0.0	0.0	0.0	1,035.7	22.4	0.0	24.7	
			폐산	3.8	169.6	0.0	0.0	0.0	0.0	160.1	11.0	0.0	0.0	0.0	2.3	
			폐석면	0.0	706.2	0.0	0.0	0.0	0.0	0.0	7.7	690.6	0.0	0.0	7.9	
			폐수처리오니	16.3	742.2	0.0	0.0	0.0	0.0	0.0	531.3	227.2	0.0	0.0	0.0	
			폐알칼리	0.0	85.0	0.0	0.0	0.0	0.0	6.5	78.5	0.0	0.0	0.0	0.0	
			폐유	20.8	13,650.4	19.2	0.0	0.0	0.0	8,017.6	5,611.5	0.0	0.0	0.0	0.0	22.9
			폐유독물	0.0	0.3	0.0	0.0	0.0	0.0	0.0	0.3	0.0	0.0	0.0	0.0	
			폐촉매	1.0	2,980.2	0.0	0.0	0.0	0.0	2,840.9	0.0	139.3	0.0	0.0	1.0	
			페페인트 및 페락카	0.0	703.6	0.0	0.0	0.0	0.0	12.3	691.3	0.0	0.0	0.0	0.0	
			폐합성수지	0.0	211.8	0.0	0.0	0.0	0.0	211.8	0.0	0.0	0.0	0.0	0.0	
			할로겐족유기용제	0.0	1.3	0.0	0.0	0.0	0.0	0.0	1.3	0.0	0.0	0.0	0.0	
		PCB함유폐기물	0.0	19.8	0.0	0.0	0.0	0.0	0.0	19.8	0.0	0.0	0.0	0.0		
		서천군	소계	7.6	1,996.4	0.0	0.0	0.0	0.0	829.6	495.1	393.6	271.5	0.0	14.2	
			공정오니	7.0	136.4	0.0	0.0	0.0	0.0	0.0	0.0	143.4	0.0	0.0	0.0	
			기타 폐유기용제	0.1	217.7	0.0	0.0	0.0	0.0	38.7	179.1	0.0	0.0	0.0	0.0	
			소각재	0.0	73.3	0.0	0.0	0.0	0.0	0.0	0.0	0.0	73.3	0.0	0.0	
			폐산	0.3	14.3	0.0	0.0	0.0	0.0	14.1	0.0	0.0	0.0	0.0	0.5	
			폐석면	0.0	469.6	0.0	0.0	0.0	0.0	0.0	16.0	250.2	190.0	0.0	13.4	

(단위: 톤/년)

관할청	시도	시군구	폐기물 종류	발생내역		처리방법									보관량	
				전년도 이월량	'13년도 발생량	자가처리				위탁처리						
						소각	매립	재활용	기타	재생처리	중간처리	최종처리	공공처리	수출		
금강청	충청남도	서천군	페알칼리	0.0	1.6	0.0	0.0	0.0	0.0	1.6	0.0	0.0	0.0	0.0	0.0	
			폐유	0.2	884.1	0.0	0.0	0.0	0.0	771.6	107.0	0.0	5.7	0.0	0.0	
			페페인트 및 페락카	0.0	195.8	0.0	0.0	0.0	0.0	0.0	193.0	0.0	2.5	0.0	0.3	
			할로겐족유기용제	0.0	3.6	0.0	0.0	0.0	0.0	3.6	0.0	0.0	0.0	0.0	0.0	
			PCB함유폐기물	0.0	0.0	0.0	0.0	0.0	0.0	0.0	0.0	0.0	0.0	0.0	0.0	
		아산시	소계	348.4	192,456.2	0.0	0.0	0.0	0.0	169,250.9	14,104.1	8,953.0	363.8	0.0	132.8	
			공정오니	0.0	129.4	0.0	0.0	0.0	0.0	127.4	2.0	0.0	0.0	0.0	0.0	
			기타 폐유기용제	260.8	98,172.1	0.0	0.0	0.0	0.0	93,725.8	4,669.0	0.0	0.0	0.0	38.1	
			분진	0.0	278.9	0.0	0.0	0.0	0.0	0.0	0.6	0.0	278.3	0.0	0.0	
			소각재	0.0	2,308.0	0.0	0.0	0.0	0.0	0.0	0.0	2,308.0	0.0	0.0	0.0	
			폐산	24.6	71,074.2	0.0	0.0	0.0	0.0	66,454.3	4,632.1	0.0	0.0	0.0	12.4	
			페석면	0.0	877.8	0.0	0.0	0.0	0.0	0.0	37.2	740.4	85.5	0.0	14.7	
			폐수처리오니	25.0	6,070.9	0.0	0.0	0.0	0.0	108.3	80.7	5,904.6	0.0	0.0	0.0	2.3
			페알칼리	1.0	195.0	0.0	0.0	0.0	0.0	127.3	66.2	0.0	0.0	0.0	0.0	2.5
			폐유	14.5	10,308.2	0.0	0.0	0.0	0.0	8,297.7	1,988.3	0.0	0.0	0.0	0.0	36.7
			폐유독물	0.1	14.6	0.0	0.0	0.0	0.0	0.0	14.6	0.0	0.0	0.0	0.0	0.1
			페페인트 및 페락카	13.2	2,574.4	0.0	0.0	0.0	0.0	225.9	2,346.9	0.0	0.0	0.0	0.0	14.8
			페흡착제 및 페흡수제	0.0	75.8	0.0	0.0	0.0	0.0	0.0	75.8	0.0	0.0	0.0	0.0	0.0
			할로겐족유기용제	9.2	376.5	0.0	0.0	0.0	0.0	184.2	190.3	0.0	0.0	0.0	0.0	11.2
			PCB함유폐기물	0.0	0.4	0.0	0.0	0.0	0.0	0.0	0.4	0.0	0.0	0.0	0.0	0.0
		예산군	소계	12.1	4,411.0	0.0	0.0	0.0	0.0	534.3	2,926.1	813.9	99.0	0.0	49.8	
			공정오니	0.0	29.6	0.0	0.0	0.0	0.0	0.0	9.9	19.7	0.0	0.0	0.0	
			기타 폐유기용제	7.3	2,255.5	0.0	0.0	0.0	0.0	346.0	1,904.5	0.0	0.0	0.0	12.3	
			소각재	2.9	306.3	0.0	0.0	0.0	0.0	0.0	0.0	288.9	0.0	0.0	20.3	
			폐산	1.5	26.9	0.0	0.0	0.0	0.0	27.1	0.0	0.0	0.0	0.0	1.3	
			페석면	0.0	624.1	0.0	0.0	0.0	0.0	0.0	4.3	505.3	99.0	0.0	15.5	
			폐유	0.4	1,074.7	0.0	0.0	0.0	0.0	161.2	913.5	0.0	0.0	0.0	0.4	

(단위: 톤/년)

관할청	시도	시군구	폐기물 종류	발생내역		처리방법								보관량		
				전년도 이월량	'13년도 발생량	자가처리				위탁처리						
						소각	매립	재활용	기타	재생처리	중간처리	최종처리	공공처리		수출	
금강청	충청남도	예산군	폐유독물	0.0	5.3	0.0	0.0	0.0	0.0	0.0	5.3	0.0	0.0	0.0	0.0	
			페페인트 및 페락카	0.0	88.2	0.0	0.0	0.0	0.0	0.0	0.0	88.2	0.0	0.0	0.0	0.0
			할로겐족유기용제	0.0	0.4	0.0	0.0	0.0	0.0	0.0	0.0	0.4	0.0	0.0	0.0	0.0
		천안시	소계	412.2	92,750.0	1.2	0.0	0.0	190.9	75,463.4	9,838.5	6,658.9	660.4	0.0	348.9	
			공정오니	2.9	885.9	0.0	0.0	0.0	0.0	59.3	37.3	777.7	0.0	0.0	14.5	
			광재	0.0	3.6	0.0	0.0	0.0	0.0	0.0	3.6	0.0	0.0	0.0	0.0	
			기타 폐유기용제	144.8	48,597.3	0.0	0.0	0.0	0.0	45,182.7	3,149.9	0.0	310.0	0.0	99.5	
			분진	12.1	455.7	0.0	0.0	0.0	0.0	72.5	0.0	211.1	179.2	0.0	5.0	
			소각재	168.6	4,359.6	0.0	0.0	0.0	0.0	0.0	0.0	4,303.0	102.7	0.0	122.5	
			폐농약	0.0	0.2	0.0	0.0	0.0	0.0	0.0	0.2	0.0	0.0	0.0	0.0	
			폐산	13.0	29,365.4	0.0	0.0	0.0	190.9	26,127.9	3,035.0	0.0	0.0	0.0	0.0	24.6
			폐석면	0.0	1,470.6	0.0	0.0	0.0	0.0	0.0	36.3	1,367.1	67.2	0.0	0.0	
			폐수처리오니	0.0	52.5	0.0	0.0	0.0	0.0	52.4	0.1	0.0	0.0	0.0	0.0	
			폐알칼리	0.3	463.3	0.0	0.0	0.0	0.0	154.2	306.5	0.0	0.0	0.0	2.9	
			폐유	63.8	5,792.4	1.1	0.0	0.0	0.0	3,281.0	2,513.2	0.0	0.0	0.0	60.9	
			폐유독물	0.0	89.7	0.0	0.0	0.0	0.0	11.1	78.6	0.0	0.0	0.0	0.0	
			페페인트 및 페락카	6.7	1,156.9	0.0	0.0	0.0	0.0	476.1	667.2	0.0	1.3	0.0	19.0	
			폐흡착제 및 폐흡수제	0.0	7.1	0.1	0.0	0.0	0.0	0.0	7.0	0.0	0.0	0.0	0.0	
			할로겐족유기용제	0.0	48.6	0.0	0.0	0.0	0.0	46.2	2.4	0.0	0.0	0.0	0.0	
			PCB함유폐기물	0.0	1.2	0.0	0.0	0.0	0.0	0.0	1.2	0.0	0.0	0.0	0.0	
		청양군	소계	16.6	1,642.1	0.0	0.0	0.0	0.0	556.1	607.7	399.9	77.8	0.0	17.2	
			기타 폐유기용제	16.4	926.6	0.0	0.0	0.0	0.0	506.6	428.7	0.0	0.0	0.0	7.7	
			폐산	0.0	81.4	0.0	0.0	0.0	0.0	0.0	72.7	0.0	0.0	0.0	8.7	
			폐석면	0.0	478.1	0.0	0.0	0.0	0.0	0.0	0.0	399.9	77.8	0.0	0.4	
			폐유	0.2	34.1	0.0	0.0	0.0	0.0	14.8	19.1	0.0	0.0	0.0	0.4	
			할로겐족유기용제	0.0	121.9	0.0	0.0	0.0	0.0	34.7	87.2	0.0	0.0	0.0	0.0	
		태안군	소계	73.8	1,803.9	0.0	0.0	0.0	0.0	1,006.9	248.7	604.1	2.1	0.0	15.9	

(단위: 톤/년)

관할청	시도	시군구	폐기물 종류	발생내역		처리방법								보관량		
				전년도 이월량	'13년도 발생량	자가처리				위탁처리						
						소각	매립	재활용	기타	재생처리	중간처리	최종처리	공공처리		수출	
금강청	충청남도	태안군	기타 폐유기용제	0.3	12.1	0.0	0.0	0.0	0.0	5.8	6.5	0.0	0.0	0.0	0.1	
			소각재	4.9	236.7	0.0	0.0	0.0	0.0	0.0	0.0	228.2	0.0	0.0	13.4	
			폐내화물 및 도자기조각	0.0	6.1	0.0	0.0	0.0	0.0	0.0	0.0	6.1	0.0	0.0	0.0	
			폐산	0.8	82.6	0.0	0.0	0.0	0.0	82.2	0.0	0.0	0.0	0.0	1.2	
			폐석면	0.0	373.0	0.0	0.0	0.0	0.0	0.0	0.0	369.8	2.1	0.0	1.1	
			폐유	65.8	618.0	0.0	0.0	0.0	0.0	454.8	228.9	0.0	0.0	0.0	0.1	
			폐촉매	0.0	464.1	0.0	0.0	0.0	0.0	464.1	0.0	0.0	0.0	0.0	0.0	
			페페인트 및 페락카	2.0	10.0	0.0	0.0	0.0	0.0	0.0	12.0	0.0	0.0	0.0	0.0	
			폐흡착제 및 폐흡수제	0.0	0.4	0.0	0.0	0.0	0.0	0.0	0.4	0.0	0.0	0.0	0.0	
		PCB함유폐기물	0.0	0.9	0.0	0.0	0.0	0.0	0.0	0.9	0.0	0.0	0.0	0.0		
		홍성군	소계	2.8	831.9	0.0	0.0	0.0	0.0	34.6	228.9	546.4	9.5	0.0	15.3	
			기타 폐유기용제	0.3	96.3	0.0	0.0	0.0	0.0	11.7	84.9	0.0	0.0	0.0	0.0	
			분진	0.0	0.0	0.0	0.0	0.0	0.0	0.0	0.0	0.0	0.0	0.0	0.0	
			소각재	0.0	35.3	0.0	0.0	0.0	0.0	0.0	0.0	23.0	0.0	0.0	12.3	
			폐산	0.3	25.9	0.0	0.0	0.0	0.0	12.0	13.1	0.0	0.0	0.0	1.1	
			폐석면	0.0	553.1	0.0	0.0	0.0	0.0	0.0	20.2	523.4	9.5	0.0	0.0	
			폐유	1.7	44.0	0.0	0.0	0.0	0.0	10.9	33.4	0.0	0.0	0.0	1.4	
페페인트 및 페락카	0.5		77.3	0.0	0.0	0.0	0.0	0.0	77.3	0.0	0.0	0.0	0.5			
낙동강청	합계			29,491.2	1,022,044.2	36,807.0	7,273.1	45,228.5	326.6	508,026.7	169,375.0	248,270.0	1.3	8,588.2	27,639.0	
	부산광역시	합계			8,724.3	273,950.1	664.9	0.0	33,392.4	2.4	139,835.5	26,145.6	70,170.0	0.0	0.0	12,463.6
		강서구	소계	597.8	109,751.9	0.0	0.0	33,355.0	0.0	41,109.3	9,511.2	25,715.8	0.0	0.0	658.4	
			공정오니	0.0	73.5	0.0	0.0	0.0	0.0	61.4	0.0	12.1	0.0	0.0	0.0	
			광재	1.3	53.6	0.0	0.0	0.0	0.0	54.9	0.0	0.0	0.0	0.0	0.0	
			기타 폐유기용제	496.2	54,859.3	0.0	0.0	33,355.0	0.0	20,159.8	1,316.6	0.0	0.0	0.0	524.1	
			분진	0.0	12,812.0	0.0	0.0	0.0	0.0	910.3	0.0	11,901.7	0.0	0.0	0.0	
			소각재	0.0	1,074.3	0.0	0.0	0.0	0.0	0.0	0.0	1,074.3	0.0	0.0	0.0	
			폐산	29.9	11,039.6	0.0	0.0	0.0	0.0	10,000.6	1,046.5	0.0	0.0	0.0	22.4	

(단위: 톤/년)

관할청	시도	시군구	폐기물 종류	발생내역		처리방법								보관량	
				전년도 이월량	'13년도 발생량	자가처리				위탁처리					
						소각	매립	재활용	기타	재생처리	중간처리	최종처리	공공처리		수출
낙동강청	부산광역시	강서구	폐석면	0.0	565.1	0.0	0.0	0.0	0.0	0.0	1.0	556.1	0.0	0.0	8.0
			폐수처리오니	25.6	17,775.2	0.0	0.0	0.0	0.0	5,594.3	0.0	12,171.6	0.0	0.0	34.9
			폐알칼리	0.0	308.2	0.0	0.0	0.0	0.0	308.2	0.0	0.0	0.0	0.0	0.0
			폐유	11.8	7,633.3	0.0	0.0	0.0	0.0	2,985.1	4,643.1	0.0	0.0	0.0	16.9
			폐유독물	0.0	0.6	0.0	0.0	0.0	0.0	0.0	0.6	0.0	0.0	0.0	0.0
			폐페인트 및 페락카	33.0	3,516.1	0.0	0.0	0.0	0.0	1,016.7	2,480.3	0.0	0.0	0.0	52.1
			폐흡착제 및 폐흡수제	0.0	0.3	0.0	0.0	0.0	0.0	0.0	0.3	0.0	0.0	0.0	0.0
			할로겐족유기용제	0.0	37.7	0.0	0.0	0.0	0.0	18.0	19.7	0.0	0.0	0.0	0.0
			PCB함유폐기물	0.0	3.1	0.0	0.0	0.0	0.0	0.0	3.1	0.0	0.0	0.0	0.0
		금정구	소계	26.5	4,036.5	0.0	0.0	0.0	0.0	550.2	272.4	3,210.7	0.0	0.0	29.7
			기타 폐유기용제	8.9	142.1	0.0	0.0	0.0	0.0	10.1	133.8	0.0	0.0	0.0	7.1
			분진	0.0	18.7	0.0	0.0	0.0	0.0	0.0	0.0	18.7	0.0	0.0	0.0
			소각재	0.0	8.4	0.0	0.0	0.0	0.0	0.0	0.0	8.4	0.0	0.0	0.0
			폐산	12.9	513.4	0.0	0.0	0.0	0.0	462.6	47.4	0.0	0.0	0.0	16.3
			폐석면	0.0	402.7	0.0	0.0	0.0	0.0	0.0	0.5	402.2	0.0	0.0	0.0
			폐수처리오니	3.0	2,783.3	0.0	0.0	0.0	0.0	0.0	0.0	2,781.4	0.0	0.0	4.9
			폐유	0.4	93.0	0.0	0.0	0.0	0.0	68.6	24.2	0.0	0.0	0.0	0.6
			폐유독물	0.0	3.0	0.0	0.0	0.0	0.0	0.0	3.0	0.0	0.0	0.0	0.0
			폐페인트 및 페락카	1.3	15.7	0.0	0.0	0.0	0.0	8.9	7.3	0.0	0.0	0.0	0.8
			할로겐족유기용제	0.0	56.2	0.0	0.0	0.0	0.0	0.0	56.2	0.0	0.0	0.0	0.0
		기장군	소계	45.8	6,630.2	0.0	0.0	0.1	0.0	3,110.2	2,177.8	1,326.3	0.0	0.0	61.6
			공정오니	0.0	251.0	0.0	0.0	0.0	0.0	0.0	0.0	251.0	0.0	0.0	0.0
			기타 폐유기용제	0.1	78.1	0.0	0.0	0.0	0.0	21.8	56.2	0.0	0.0	0.0	0.2
			분진	0.0	10.0	0.0	0.0	0.0	0.0	0.0	0.0	10.0	0.0	0.0	0.0
			소각재	0.0	631.3	0.0	0.0	0.0	0.0	0.0	0.0	631.3	0.0	0.0	0.0
			폐산	26.4	1,947.2	0.0	0.0	0.0	0.0	1,919.3	18.7	0.0	0.0	0.0	35.6
			폐석면	0.0	393.0	0.0	0.0	0.0	0.0	0.0	13.4	379.6	0.0	0.0	0.0

(단위: 톤/년)

관할청	시도	시군구	폐기물 종류	발생내역		처리방법								보관량			
				전년도 이월량	'13년도 발생량	자가처리				위탁처리							
						소각	매립	재활용	기타	재생처리	중간처리	최종처리	공공처리		수출		
낙동강청	부산광역시	기장군	폐수처리오니	0.0	54.4	0.0	0.0	0.0	0.0	0.0	0.0	0.0	54.4	0.0	0.0	0.0	
			폐유	19.3	3,090.3	0.0	0.0	0.0	0.0	1,160.9	1,923.0	0.0	0.0	0.0	0.0	0.0	25.7
			폐유독물	0.0	0.2	0.0	0.0	0.0	0.0	0.0	0.2	0.0	0.0	0.0	0.0	0.0	0.0
			페페인트 및 페락카	0.0	68.2	0.0	0.0	0.1	0.0	8.2	59.8	0.0	0.0	0.0	0.0	0.0	0.1
			할로겐족유기용제	0.0	1.6	0.0	0.0	0.0	0.0	0.0	1.6	0.0	0.0	0.0	0.0	0.0	0.0
			PCB함유폐기물	0.0	104.9	0.0	0.0	0.0	0.0	0.0	104.9	0.0	0.0	0.0	0.0	0.0	0.0
		남구	소계	35.4	5,593.2	0.0	0.0	0.0	1.9	2,184.3	2,969.1	464.2	0.0	0.0	0.0	9.1	
			기타 폐유기용제	4.2	1,652.9	0.0	0.0	0.0	0.0	965.5	690.0	0.0	0.0	0.0	0.0	1.6	
			폐산	0.0	12.2	0.0	0.0	0.0	1.9	0.0	10.3	0.0	0.0	0.0	0.0	0.0	
			페석면	0.0	473.8	0.0	0.0	0.0	0.0	0.0	9.3	464.2	0.0	0.0	0.0	0.3	
			폐유	0.0	1,839.0	0.0	0.0	0.0	0.0	195.4	1,643.6	0.0	0.0	0.0	0.0	0.0	
			폐유독물	0.0	0.7	0.0	0.0	0.0	0.0	0.0	0.7	0.0	0.0	0.0	0.0	0.0	
			페페인트 및 페락카	31.2	1,612.8	0.0	0.0	0.0	0.0	1,023.4	613.4	0.0	0.0	0.0	0.0	7.2	
		동구	소계	458.3	8,513.2	0.0	0.0	0.0	0.0	7,860.3	242.5	380.1	0.0	0.0	0.0	488.6	
			기타 폐유기용제	0.2	5.3	0.0	0.0	0.0	0.0	0.0	5.5	0.0	0.0	0.0	0.0	0.0	
			폐산	0.0	2.1	0.0	0.0	0.0	0.0	0.0	2.1	0.0	0.0	0.0	0.0	0.0	
			페석면	0.0	388.7	0.0	0.0	0.0	0.0	0.0	8.6	380.1	0.0	0.0	0.0	0.0	
			폐유	458.1	8,031.0	0.0	0.0	0.0	0.0	7,788.3	212.2	0.0	0.0	0.0	0.0	488.6	
			페페인트 및 페락카	0.0	14.1	0.0	0.0	0.0	0.0	0.0	14.1	0.0	0.0	0.0	0.0	0.0	
			할로겐족유기용제	0.0	72.0	0.0	0.0	0.0	0.0	72.0	0.0	0.0	0.0	0.0	0.0	0.0	
		동래구	소계	0.0	479.6	0.0	0.0	0.0	0.0	108.9	31.3	339.4	0.0	0.0	0.0	0.0	
			기타 폐유기용제	0.0	0.9	0.0	0.0	0.0	0.0	0.4	0.5	0.0	0.0	0.0	0.0	0.0	
			폐산	0.0	1.7	0.0	0.0	0.0	0.0	1.7	0.0	0.0	0.0	0.0	0.0	0.0	
			페석면	0.0	340.4	0.0	0.0	0.0	0.0	0.0	1.0	339.4	0.0	0.0	0.0	0.0	
			폐유	0.0	135.4	0.0	0.0	0.0	0.0	105.9	29.5	0.0	0.0	0.0	0.0	0.0	
			페페인트 및 페락카	0.0	1.2	0.0	0.0	0.0	0.0	0.9	0.3	0.0	0.0	0.0	0.0	0.0	

(단위: 톤/년)

관할청	시도	시군구	폐기물 종류	발생내역		처리방법								보관량		
				전년도 이월량	'13년도 발생량	자가처리				위탁처리						
						소각	매립	재활용	기타	재생처리	중간처리	최종처리	공공처리		수출	
낙동강청	부산광역시	부산진구	소계	1.4	2,382.8	0.0	0.0	0.0	0.0	901.8	603.4	878.1	0.0	0.0	0.9	
			기타 폐유기용제	1.4	18.6	0.0	0.0	0.0	0.0	16.2	2.9	0.0	0.0	0.0	0.0	0.9
			폐산	0.0	127.8	0.0	0.0	0.0	0.0	127.8	0.0	0.0	0.0	0.0	0.0	0.0
			폐석면	0.0	888.4	0.0	0.0	0.0	0.0	0.0	10.3	878.1	0.0	0.0	0.0	0.0
			폐유	0.0	1,276.9	0.0	0.0	0.0	0.0	729.9	547.0	0.0	0.0	0.0	0.0	0.0
			폐유독물	0.0	1.1	0.0	0.0	0.0	0.0	0.0	1.1	0.0	0.0	0.0	0.0	0.0
			페페인트 및 페락카	0.0	69.7	0.0	0.0	0.0	0.0	27.9	41.8	0.0	0.0	0.0	0.0	0.0
			할로겐족유기용제	0.0	0.3	0.0	0.0	0.0	0.0	0.0	0.3	0.0	0.0	0.0	0.0	0.0
		북구	소계	0.0	511.3	0.0	0.0	0.0	0.0	157.7	19.7	333.9	0.0	0.0	0.0	0.0
			기타 폐유기용제	0.0	4.0	0.0	0.0	0.0	0.0	0.0	4.0	0.0	0.0	0.0	0.0	0.0
			폐산	0.0	7.9	0.0	0.0	0.0	0.0	7.9	0.0	0.0	0.0	0.0	0.0	0.0
			폐석면	0.0	341.4	0.0	0.0	0.0	0.0	0.0	7.5	333.9	0.0	0.0	0.0	0.0
			폐유	0.0	157.9	0.0	0.0	0.0	0.0	149.8	8.1	0.0	0.0	0.0	0.0	0.0
			할로겐족유기용제	0.0	0.1	0.0	0.0	0.0	0.0	0.0	0.1	0.0	0.0	0.0	0.0	0.0
		사상구	소계	113.3	17,319.5	0.0	0.0	37.3	0.0	3,980.6	1,008.9	12,299.9	0.0	0.0	0.0	106.1
			공정오니	0.0	55.6	0.0	0.0	0.0	0.0	0.0	0.0	55.6	0.0	0.0	0.0	0.0
			광재	0.0	13.8	0.0	0.0	0.0	0.0	0.0	0.0	13.8	0.0	0.0	0.0	0.0
			기타 폐유기용제	9.8	167.4	0.0	0.0	0.0	0.0	156.4	20.8	0.0	0.0	0.0	0.0	0.0
			소각재	2.0	12.9	0.0	0.0	0.0	0.0	0.0	0.0	14.9	0.0	0.0	0.0	0.0
			폐산	0.0	2,885.8	0.0	0.0	0.0	0.0	2,883.4	2.2	0.0	0.0	0.0	0.0	0.2
			폐석면	0.0	1,039.4	0.0	0.0	0.0	0.0	0.0	2.2	1,037.2	0.0	0.0	0.0	0.0
			폐수처리오니	77.3	11,190.4	0.0	0.0	0.0	0.0	0.0	0.0	11,178.4	0.0	0.0	0.0	89.3
			폐유	9.7	935.6	0.0	0.0	0.0	0.0	470.2	465.1	0.0	0.0	0.0	0.0	10.0
			페페인트 및 페락카	14.0	1,009.1	0.0	0.0	37.3	0.0	466.6	513.1	0.0	0.0	0.0	0.0	6.1
			폐흡착제 및 폐흡수제	0.0	3.5	0.0	0.0	0.0	0.0	3.5	0.0	0.0	0.0	0.0	0.0	0.0
			할로겐족유기용제	0.5	6.0	0.0	0.0	0.0	0.0	0.5	5.5	0.0	0.0	0.0	0.0	0.5
		사하구	소계	978.6	74,689.9	664.9	0.0	0.0	0.5	43,802.9	6,962.4	22,566.6	0.0	0.0	0.0	1,671.2

(단위: 톤/년)

관할청	시도	시군구	폐기물 종류	발생내역		처리방법								보관량		
				전년도 이월량	'13년도 발생량	자가처리				위탁처리						
						소각	매립	재활용	기타	재생처리	중간처리	최종처리	공공처리		수출	
낙동강청	부산광역시	사하구	공정오니	0.0	13.7	0.0	0.0	0.0	0.0	0.0	0.0	0.0	13.7	0.0	0.0	0.0
			광재	327.5	2,153.0	0.0	0.0	0.0	0.0	18.7	0.0	2,251.0	0.0	0.0	0.0	210.8
			기타 폐유기용제	39.2	1,341.7	0.0	0.0	0.0	0.0	1,027.6	304.0	0.0	0.0	0.0	0.0	49.3
			분진	278.6	30,295.0	0.0	0.0	0.0	0.0	18,206.0	0.0	12,104.6	0.0	0.0	0.0	263.0
			소각재	41.1	599.8	0.0	0.0	0.0	0.0	0.0	0.0	640.4	0.0	0.0	0.0	0.5
			폐내화물 및 도자기조각	0.0	64.3	0.0	0.0	0.0	0.0	0.0	0.0	64.3	0.0	0.0	0.0	0.0
			폐산	103.0	8,580.1	0.0	0.0	0.0	0.0	8,569.5	1.9	0.0	0.0	0.0	0.0	111.7
			폐석면	0.0	553.9	0.0	0.0	0.0	0.5	0.0	11.6	541.7	0.0	0.0	0.0	0.1
			폐수처리오니	19.9	6,955.6	0.0	0.0	0.0	0.0	0.0	0.0	6,950.9	0.0	0.0	0.0	24.6
			폐알칼리	0.0	0.8	0.0	0.0	0.0	0.0	0.0	0.8	0.0	0.0	0.0	0.0	0.0
			폐유	167.4	23,626.6	664.9	0.0	0.0	0.0	15,782.6	6,337.2	0.0	0.0	0.0	0.0	1,009.3
			폐유독물	0.0	4.5	0.0	0.0	0.0	0.0	0.9	3.6	0.0	0.0	0.0	0.0	0.0
			폐페인트 및 페락카	1.9	491.0	0.0	0.0	0.0	0.0	195.2	295.8	0.0	0.0	0.0	0.0	1.9
			폐합성수지	0.0	0.5	0.0	0.0	0.0	0.0	0.5	0.0	0.0	0.0	0.0	0.0	0.0
		할로겐족유기용제	0.0	8.3	0.0	0.0	0.0	0.0	1.9	6.4	0.0	0.0	0.0	0.0	0.0	
		PCB함유폐기물	0.0	1.1	0.0	0.0	0.0	0.0	0.0	1.1	0.0	0.0	0.0	0.0	0.0	
		서구	소계	7.5	4,219.6	0.0	0.0	0.0	0.0	3,563.6	126.7	532.2	0.0	0.0	0.0	4.6
			폐석면	0.0	542.2	0.0	0.0	0.0	0.0	0.0	9.1	532.2	0.0	0.0	0.0	0.9
			폐유	7.5	3,676.4	0.0	0.0	0.0	0.0	3,563.6	116.6	0.0	0.0	0.0	0.0	3.7
			폐페인트 및 페락카	0.0	1.0	0.0	0.0	0.0	0.0	0.0	1.0	0.0	0.0	0.0	0.0	0.0
		수영구	소계	0.0	499.9	0.0	0.0	0.0	0.0	229.5	42.8	227.6	0.0	0.0	0.0	0.0
			폐산	0.0	4.7	0.0	0.0	0.0	0.0	4.7	0.0	0.0	0.0	0.0	0.0	0.0
			폐석면	0.0	176.3	0.0	0.0	0.0	0.0	0.0	0.2	176.1	0.0	0.0	0.0	0.0
			폐수처리오니	0.0	51.5	0.0	0.0	0.0	0.0	0.0	0.0	51.5	0.0	0.0	0.0	0.0
			폐유	0.0	237.4	0.0	0.0	0.0	0.0	196.3	41.1	0.0	0.0	0.0	0.0	0.0
			폐유독물	0.0	0.2	0.0	0.0	0.0	0.0	0.0	0.2	0.0	0.0	0.0	0.0	0.0
			폐페인트 및 페락카	0.0	1.3	0.0	0.0	0.0	0.0	0.0	1.3	0.0	0.0	0.0	0.0	0.0



(단위: 톤/년)

관할청	시도	시군구	폐기물 종류	발생내역		처리방법								보관량	
				전년도 이월량	'13년도 발생량	자가처리				위탁처리					
						소각	매립	재활용	기타	재생처리	중간처리	최종처리	공공처리		수출
낙동강청	부산광역시	수영구	폐합성수지	0.0	28.5	0.0	0.0	0.0	0.0	28.5	0.0	0.0	0.0	0.0	0.0
		연제구	소계	0.0	549.1	0.0	0.0	0.0	0.0	127.1	108.7	313.3	0.0	0.0	0.0
			기타 폐유기용제	0.0	16.4	0.0	0.0	0.0	0.0	5.3	11.1	0.0	0.0	0.0	0.0
			폐산	0.0	88.5	0.0	0.0	0.0	0.0	88.5	0.0	0.0	0.0	0.0	0.0
			폐석면	0.0	314.4	0.0	0.0	0.0	0.0	0.0	1.1	313.3	0.0	0.0	0.0
			폐유	0.0	124.5	0.0	0.0	0.0	0.0	33.3	91.2	0.0	0.0	0.0	0.0
			폐페인트 및 페락카	0.0	5.3	0.0	0.0	0.0	0.0	0.0	5.3	0.0	0.0	0.0	0.0
		영도구	소계	4,667.2	16,233.7	0.0	0.0	0.0	0.0	14,993.9	1,104.9	174.3	0.0	0.0	4,627.8
			기타 폐유기용제	0.0	0.4	0.0	0.0	0.0	0.0	0.4	0.0	0.0	0.0	0.0	0.0
			폐석면	0.0	174.9	0.0	0.0	0.0	0.0	0.0	0.2	174.3	0.0	0.0	0.4
			폐유	4,665.1	15,470.5	0.0	0.0	0.0	0.0	14,642.6	869.6	0.0	0.0	0.0	4,623.4
			폐페인트 및 페락카	2.1	587.2	0.0	0.0	0.0	0.0	350.9	234.4	0.0	0.0	0.0	4.0
			PCB함유폐기물	0.0	0.7	0.0	0.0	0.0	0.0	0.0	0.7	0.0	0.0	0.0	0.0
		중구	소계	1,792.4	19,732.8	0.0	0.0	0.0	0.0	15,822.3	717.3	180.0	0.0	0.0	4,805.6
			기타 폐유기용제	0.0	8.9	0.0	0.0	0.0	0.0	0.0	8.9	0.0	0.0	0.0	0.0
			폐산	0.0	1.4	0.0	0.0	0.0	0.0	1.4	0.0	0.0	0.0	0.0	0.0
			폐석면	0.0	180.0	0.0	0.0	0.0	0.0	0.0	0.0	180.0	0.0	0.0	0.0
			폐유	1,792.4	19,542.4	0.0	0.0	0.0	0.0	15,820.9	708.3	0.0	0.0	0.0	4,805.6
			PCB함유폐기물	0.0	0.1	0.0	0.0	0.0	0.0	0.0	0.1	0.0	0.0	0.0	0.0
		해운대구	소계	0.1	2,806.9	0.0	0.0	0.0	0.0	1,332.9	246.5	1,227.6	0.0	0.0	0.0
			기타 폐유기용제	0.0	9.4	0.0	0.0	0.0	0.0	0.7	8.7	0.0	0.0	0.0	0.0
			소각재	0.0	903.6	0.0	0.0	0.0	0.0	0.0	0.0	903.6	0.0	0.0	0.0
			폐산	0.0	44.1	0.0	0.0	0.0	0.0	44.1	0.0	0.0	0.0	0.0	0.0
			폐석면	0.0	325.4	0.0	0.0	0.0	0.0	0.0	1.4	324.0	0.0	0.0	0.0
			폐유	0.1	1,490.7	0.0	0.0	0.0	0.0	1,274.0	216.8	0.0	0.0	0.0	0.0
			폐페인트 및 페락카	0.0	33.7	0.0	0.0	0.0	0.0	14.1	19.6	0.0	0.0	0.0	0.0
		울산광역시	합계	1,513.8	417,907.1	32,468.6	6,931.9	5,474.7	0.0	167,624.5	74,739.3	122,366.4	0.0	8,588.2	1,227.3

(단위: 톤/년)

관할청	시도	시군구	폐기물 종류	발생내역		처리방법									보관량
				전년도 이월량	'13년도 발생량	자가처리				위탁처리					
						소각	매립	재활용	기타	재생처리	중간처리	최종처리	공공처리	수출	
낙동강청	울산광역시	남구	소계	1,023.0	190,538.0	32,368.2	6,910.6	63.7	0.0	102,640.5	32,728.5	7,464.6	0.0	8,588.2	796.7
			공정오니	5.3	17,504.3	11,964.2	329.7	0.0	0.0	775.5	3,159.6	1,272.7	0.0	0.0	7.9
			기타 폐유기용제	193.8	46,401.0	19,940.7	0.0	63.7	0.0	21,656.0	4,705.5	0.0	0.0	0.0	228.9
			분진	7.7	3,449.6	0.0	761.0	0.0	0.0	0.0	0.0	2,675.8	0.0	0.0	20.5
			소각재	186.7	5,936.8	0.0	5,819.9	0.0	0.0	0.0	0.0	298.2	0.0	0.0	5.4
			폐산	18.3	12,027.9	0.0	0.0	0.0	0.0	11,847.7	184.8	0.0	0.0	0.0	13.7
			폐석면	0.0	790.3	0.0	0.0	0.0	0.0	0.0	3.3	787.0	0.0	0.0	0.0
			폐수처리오니	3.6	1,632.4	116.5	0.0	0.0	0.0	0.0	0.0	1,517.9	0.0	0.0	1.6
			폐알칼리	0.0	1,491.9	0.0	0.0	0.0	0.0	115.3	1,376.6	0.0	0.0	0.0	0.0
			폐유	580.9	85,659.1	346.8	0.0	0.0	0.0	64,922.1	20,469.2	0.0	0.0	0.0	501.9
			폐유독물	0.1	249.7	0.0	0.0	0.0	0.0	28.5	219.5	0.0	0.0	0.0	1.8
			폐주물사 및 폐사	0.0	62.2	0.0	0.0	0.0	0.0	0.0	0.0	62.2	0.0	0.0	0.0
			폐촉매	0.0	9,145.4	0.0	0.0	0.0	0.0	543.1	0.0	14.1	0.0	8,588.2	0.0
			폐페인트 및 페락카	23.8	2,256.1	0.0	0.0	0.0	0.0	528.9	1,740.8	0.0	0.0	0.0	10.2
			폐합성고무	1.3	20.5	0.0	0.0	0.0	0.0	0.0	21.5	0.0	0.0	0.0	0.3
			폐합성수지	0.2	2,289.8	0.0	0.0	0.0	0.0	1,532.0	754.3	0.0	0.0	0.0	3.7
			폐흡착제 및 폐흡수제	0.0	879.2	0.0	0.0	0.0	0.0	0.0	42.5	836.7	0.0	0.0	0.0
			할로겐족유기용제	1.3	702.4	0.0	0.0	0.0	0.0	691.4	11.5	0.0	0.0	0.0	0.8
			PCB함유폐기물	0.0	39.4	0.0	0.0	0.0	0.0	0.0	39.4	0.0	0.0	0.0	0.0
		동구	소계	114.0	28,013.0	100.4	0.0	5,411.0	0.0	12,485.5	7,141.6	2,936.3	0.0	0.0	52.2
			기타 폐유기용제	30.8	2,834.8	0.0	0.0	0.0	0.0	2,857.6	0.0	0.0	0.0	0.0	8.0
			분진	0.0	98.9	0.0	0.0	0.0	0.0	14.6	0.0	84.3	0.0	0.0	0.0
			소각재	3.7	1,082.8	0.0	0.0	0.0	0.0	0.0	0.0	1,076.5	0.0	0.0	10.0
			폐산	0.5	135.8	0.0	0.0	0.0	0.0	136.3	0.0	0.0	0.0	0.0	0.0
			폐석면	0.0	1,533.9	0.0	0.0	0.0	0.0	0.0	0.7	1,531.6	0.0	0.0	1.6
			폐수처리오니	0.0	243.9	0.0	0.0	0.0	0.0	0.0	0.0	243.9	0.0	0.0	0.0
			폐알칼리	0.1	8.1	0.0	0.0	0.0	0.0	8.2	0.0	0.0	0.0	0.0	0.0

(단위: 톤/년)

관할청	시도	시군구	폐기물 종류	발생내역		처리방법								보관량	
				전년도 이월량	'13년도 발생량	자가처리				위탁처리					
						소각	매립	재활용	기타	재생처리	중간처리	최종처리	공공처리		수출
낙동강청	울산광역시	등구	폐유	22.6	4,397.7	100.4	0.0	0.0	0.0	2,029.5	2,290.4	0.0	0.0	0.0	0.0
			폐유독물	0.0	0.8	0.0	0.0	0.0	0.0	0.0	0.8	0.0	0.0	0.0	0.0
			페페인트 및 페락카	45.2	16,991.9	0.0	0.0	5,411.0	0.0	7,415.3	4,190.3	0.0	0.0	0.0	20.5
			폐합성수지	11.1	684.4	0.0	0.0	0.0	0.0	24.0	659.4	0.0	0.0	0.0	12.1
		북구	소계	22.7	22,966.2	0.0	0.0	0.0	0.0	9,248.2	12,154.7	1,525.9	0.0	0.0	60.1
			공정오니	0.0	73.2	0.0	0.0	0.0	0.0	0.0	0.0	73.2	0.0	0.0	0.0
			기타 폐유기용제	0.0	24.0	0.0	0.0	0.0	0.0	15.9	8.1	0.0	0.0	0.0	0.0
			폐산	14.7	4,181.4	0.0	0.0	0.0	0.0	4,181.4	0.0	0.0	0.0	0.0	14.7
			페석면	0.0	1,453.7	0.0	0.0	0.0	0.0	0.0	1.0	1,452.7	0.0	0.0	0.0
			폐유	8.0	6,581.5	0.0	0.0	0.0	0.0	2,374.3	4,192.5	0.0	0.0	0.0	22.7
			폐유독물	0.0	0.8	0.0	0.0	0.0	0.0	0.0	0.8	0.0	0.0	0.0	0.0
			페페인트 및 페락카	0.0	10,651.6	0.0	0.0	0.0	0.0	2,676.6	7,952.3	0.0	0.0	0.0	22.7
		울주군	소계	352.6	176,093.2	0.0	21.3	0.0	0.0	43,210.7	22,638.4	110,259.0	0.0	0.0	316.4
			공정오니	1.0	53,376.4	0.0	0.0	0.0	0.0	647.8	236.1	52,489.3	0.0	0.0	4.2
			광재	16.3	2,239.3	0.0	0.0	0.0	0.0	27.0	2,212.5	0.0	0.0	0.0	16.1
			기타 폐유기용제	97.9	27,100.9	0.0	0.0	0.0	0.0	22,463.3	4,629.7	0.0	0.0	0.0	105.8
			분진	4.0	2,387.4	0.0	0.0	0.0	0.0	0.0	0.0	2,387.6	0.0	0.0	3.8
			소각재	0.0	16,411.8	0.0	0.0	0.0	0.0	0.0	0.0	16,411.8	0.0	0.0	0.0
			안정화 또는 고형화 처리물	35.4	668.7	0.0	0.0	0.0	0.0	0.0	0.0	704.1	0.0	0.0	0.0
			폐내화물 및 도자기조각	0.0	36.5	0.0	0.0	0.0	0.0	0.0	0.0	36.5	0.0	0.0	0.0
			폐산	10.8	6,607.1	0.0	0.0	0.0	0.0	6,524.7	82.4	0.0	0.0	0.0	10.8
			페석면	0.0	985.4	0.0	0.0	0.0	0.0	0.0	6.4	974.7	0.0	0.0	4.3
			폐수처리오니	29.6	38,041.0	0.0	21.3	0.0	0.0	3.1	1,196.6	36,839.6	0.0	0.0	10.0
			폐알칼리	0.0	1,909.6	0.0	0.0	0.0	0.0	39.2	1,870.4	0.0	0.0	0.0	0.0
			폐유	129.0	17,615.3	0.0	0.0	0.0	0.0	8,382.9	9,220.2	0.0	0.0	0.0	141.2
			폐유독물	0.0	143.8	0.0	0.0	0.0	0.0	56.4	87.4	0.0	0.0	0.0	0.0
			폐주물사 및 폐사	0.0	232.2	0.0	0.0	0.0	0.0	0.0	0.0	232.2	0.0	0.0	0.0

(단위: 톤/년)

관할청	시도	시군구	폐기물 종류	발생내역		처리방법								보관량		
				전년도 이월량	'13년도 발생량	자가처리				위탁처리						
						소각	매립	재활용	기타	재생처리	중간처리	최종처리	공공처리		수출	
낙동강청	울산광역시	울주군	폐축매	0.0	4,934.4	0.0	0.0	0.0	0.0	4,751.2	0.0	183.2	0.0	0.0	0.0	
			페페인트 및 페락카	22.6	2,801.7	0.0	0.0	0.0	0.0	207.2	2,596.9	0.0	0.0	0.0	20.2	
			폐합성수지	6.0	488.0	0.0	0.0	0.0	0.0	0.4	493.6	0.0	0.0	0.0	0.0	
			폐흡착제 및 폐흡수제	0.0	6.4	0.0	0.0	0.0	0.0	2.0	4.4	0.0	0.0	0.0	0.0	
			할로겐족유기용제	0.0	107.3	0.0	0.0	0.0	0.0	105.5	1.8	0.0	0.0	0.0	0.0	
		중구	소계	1.5	296.7	0.0	0.0	0.0	0.0	39.6	76.1	180.6	0.0	0.0	1.9	
			기타 폐유기용제	0.0	77.2	0.0	0.0	0.0	0.0	17.8	59.4	0.0	0.0	0.0	0.0	
			페석면	0.0	180.7	0.0	0.0	0.0	0.0	0.0	0.1	180.6	0.0	0.0	0.0	
			폐유	0.0	24.2	0.0	0.0	0.0	0.0	21.8	2.4	0.0	0.0	0.0	0.0	
			폐유독물	0.0	6.0	0.0	0.0	0.0	0.0	0.0	6.0	0.0	0.0	0.0	0.0	
			페페인트 및 페락카	1.5	8.6	0.0	0.0	0.0	0.0	0.0	8.2	0.0	0.0	0.0	1.9	
	경상남도	합계			19,253.1	330,187.0	3,673.5	341.2	6,361.4	324.2	200,566.7	68,490.1	55,733.6	1.3	0.0	13,948.1
		거제시	소계	264.4	19,334.2	3,673.5	0.0	0.0	0.0	7,293.6	4,128.2	4,265.6	0.0	0.0	0.0	237.7
			공정오니	0.0	149.6	149.6	0.0	0.0	0.0	0.0	0.0	0.0	0.0	0.0	0.0	0.0
			기타 폐유기용제	0.0	123.8	0.0	0.0	0.0	0.0	0.0	123.7	0.0	0.0	0.0	0.0	0.1
			분진	12.0	985.0	0.0	0.0	0.0	0.0	0.0	0.0	982.8	0.0	0.0	0.0	14.2
			소각재	4.5	2,663.6	0.0	0.0	0.0	0.0	0.0	0.0	2,655.6	0.0	0.0	0.0	12.5
			폐산	0.0	1,261.7	0.0	0.0	0.0	0.0	1,256.6	0.0	0.0	0.0	0.0	0.0	5.1
			페석면	0.0	637.8	0.0	0.0	0.0	0.0	0.0	0.1	627.2	0.0	0.0	0.0	10.5
			폐수처리오니	0.0	1,553.7	1,553.7	0.0	0.0	0.0	0.0	0.0	0.0	0.0	0.0	0.0	0.0
			폐유	227.6	4,567.1	157.8	0.0	0.0	0.0	4,159.3	312.3	0.0	0.0	0.0	0.0	165.3
			폐유독물	0.0	0.2	0.0	0.0	0.0	0.0	0.0	0.2	0.0	0.0	0.0	0.0	0.0
			페페인트 및 페락카	20.3	7,383.4	1,812.4	0.0	0.0	0.0	1,877.7	3,683.6	0.0	0.0	0.0	0.0	30.0
PCB함유폐기물	0.0	8.3	0.0	0.0	0.0	0.0	0.0	8.3	0.0	0.0	0.0	0.0	0.0			
거창군	소계	0.0	1,095.8	0.0	0.0	0.0	0.0	350.5	375.3	368.7	0.0	0.0	0.0	1.3		
	기타 폐유기용제	0.0	0.4	0.0	0.0	0.0	0.0	0.2	0.2	0.0	0.0	0.0	0.0	0.0		
	소각재	0.0	38.6	0.0	0.0	0.0	0.0	0.0	0.0	38.6	0.0	0.0	0.0	0.0		

(단위: 톤/년)

관할청	시도	시군구	폐기물 종류	발생내역		처리방법								보관량	
				전년도 이월량	'13년도 발생량	자가처리				위탁처리					
						소각	매립	재활용	기타	재생처리	중간처리	최종처리	공공처리		수출
낙동강청	경상남도	거창군	폐농약	0.0	46.6	0.0	0.0	0.0	0.0	0.0	46.6	0.0	0.0	0.0	0.0
			폐산	0.0	2.9	0.0	0.0	0.0	0.0	2.9	0.0	0.0	0.0	0.0	0.0
			폐석면	0.0	327.8	0.0	0.0	0.0	0.0	0.0	1.5	325.0	0.0	0.0	1.3
			폐알칼리	0.0	5.1	0.0	0.0	0.0	0.0	0.0	0.0	5.1	0.0	0.0	0.0
			폐유	0.0	661.1	0.0	0.0	0.0	0.0	347.4	313.7	0.0	0.0	0.0	0.0
			폐페인트 및 페락카	0.0	12.6	0.0	0.0	0.0	0.0	0.0	12.6	0.0	0.0	0.0	0.0
			폐흡착제 및 폐흡수제	0.0	0.7	0.0	0.0	0.0	0.0	0.0	0.7	0.0	0.0	0.0	0.0
		고성군	소계	2.9	2,110.4	0.0	0.0	0.0	0.0	399.9	1,043.0	665.5	0.0	0.0	4.9
			소각재	0.0	151.4	0.0	0.0	0.0	0.0	0.0	0.0	151.4	0.0	0.0	0.0
			폐산	0.0	132.9	0.0	0.0	0.0	0.0	132.9	0.0	0.0	0.0	0.0	0.0
			폐석면	0.0	519.9	0.0	0.0	0.0	0.0	0.0	3.8	514.1	0.0	0.0	2.0
			폐유	0.0	217.7	0.0	0.0	0.0	0.0	198.4	19.3	0.0	0.0	0.0	0.0
			폐페인트 및 페락카	2.9	1,080.6	0.0	0.0	0.0	0.0	68.6	1,012.0	0.0	0.0	0.0	2.9
			PCB함유폐기물	0.0	7.9	0.0	0.0	0.0	0.0	0.0	7.9	0.0	0.0	0.0	0.0
		김해시	소계	381.6	50,323.0	0.0	0.0	5,779.3	0.0	26,651.5	13,591.7	4,191.3	0.0	0.0	490.8
			공정오니	0.0	41.7	0.0	0.0	0.0	0.0	0.0	0.0	0.0	0.0	0.0	41.7
			기타 폐유기용제	70.1	10,422.5	0.0	0.0	4,778.2	0.0	3,866.5	1,693.2	0.0	0.0	0.0	154.7
			분진	0.0	12.0	0.0	0.0	0.0	0.0	0.0	0.0	12.0	0.0	0.0	0.0
			소각재	0.0	2,303.4	0.0	0.0	0.0	0.0	0.0	0.0	2,303.4	0.0	0.0	0.0
			폐산	0.0	6,366.8	0.0	0.0	0.0	0.0	6,290.3	73.2	0.0	0.0	0.0	3.3
			폐석면	0.0	1,754.1	0.0	0.0	0.0	0.0	0.0	0.0	1,754.1	0.0	0.0	0.0
			폐수처리오니	0.0	778.6	0.0	0.0	0.0	0.0	585.0	0.0	121.8	0.0	0.0	71.8
			폐유	289.4	24,773.1	0.0	0.0	1,001.1	0.0	15,416.1	8,434.7	0.0	0.0	0.0	210.6
			폐유독물	0.0	7.8	0.0	0.0	0.0	0.0	0.0	7.8	0.0	0.0	0.0	0.0
			폐페인트 및 페락카	21.2	3,524.9	0.0	0.0	0.0	0.0	481.6	3,055.9	0.0	0.0	0.0	8.6
			폐합성수지	0.0	0.6	0.0	0.0	0.0	0.0	0.6	0.0	0.0	0.0	0.0	0.0
			폐흡착제 및 폐흡수제	0.0	1.0	0.0	0.0	0.0	0.0	1.0	0.0	0.0	0.0	0.0	0.0

(단위: 톤/년)

관할청	시도	시군구	폐기물 종류	발생내역		처리방법								보관량		
				전년도 이월량	'13년도 발생량	자가처리				위탁처리						
						소각	매립	재활용	기타	재생처리	중간처리	최종처리	공공처리		수출	
낙동강청	경상남도	김해시	할로겐족유기용제	0.9	33.4	0.0	0.0	0.0	0.0	10.4	23.8	0.0	0.0	0.0	0.1	
			PCB함유폐기물	0.0	303.1	0.0	0.0	0.0	0.0	0.0	0.0	303.1	0.0	0.0	0.0	0.0
		마산시	소계	1.2	931.6	0.0	0.0	0.0	0.0	228.6	703.3	0.0	0.0	0.0	0.0	0.9
			기타 폐유기용제	0.0	45.5	0.0	0.0	0.0	0.0	21.4	24.1	0.0	0.0	0.0	0.0	0.0
			폐산	0.0	19.7	0.0	0.0	0.0	0.0	19.7	0.0	0.0	0.0	0.0	0.0	0.0
			폐유	1.2	612.3	0.0	0.0	0.0	0.0	187.5	425.1	0.0	0.0	0.0	0.0	0.9
			폐유독물	0.0	0.4	0.0	0.0	0.0	0.0	0.0	0.4	0.0	0.0	0.0	0.0	0.0
			할로겐족유기용제	0.0	1.0	0.0	0.0	0.0	0.0	0.0	1.0	0.0	0.0	0.0	0.0	0.0
			PCB함유폐기물	0.0	252.7	0.0	0.0	0.0	0.0	0.0	252.7	0.0	0.0	0.0	0.0	0.0
		밀양시	소계	1.2	4,948.1	0.0	0.0	0.0	0.0	2,145.3	1,340.7	1,457.7	0.0	0.0	0.0	5.6
			기타 폐유기용제	0.0	286.0	0.0	0.0	0.0	0.0	260.7	25.3	0.0	0.0	0.0	0.0	0.0
			소각재	0.0	490.8	0.0	0.0	0.0	0.0	0.0	0.0	490.8	0.0	0.0	0.0	0.0
			폐산	0.0	1,428.7	0.0	0.0	0.0	0.0	1,428.7	0.0	0.0	0.0	0.0	0.0	0.0
			폐석면	0.5	973.6	0.0	0.0	0.0	0.0	0.0	2.3	966.9	0.0	0.0	0.0	4.9
			폐유	0.7	1,416.9	0.0	0.0	0.0	0.0	434.8	982.1	0.0	0.0	0.0	0.0	0.7
			폐유독물	0.0	0.1	0.0	0.0	0.0	0.0	0.0	0.1	0.0	0.0	0.0	0.0	0.0
			페페인트 및 페락카	0.0	352.0	0.0	0.0	0.0	0.0	21.1	330.9	0.0	0.0	0.0	0.0	0.0
		부산진해경자청	소계	11,467.9	8,076.7	0.0	0.0	0.0	0.0	7,609.8	377.5	124.7	0.0	0.0	0.0	11,432.6
			공정오니	0.0	2.8	0.0	0.0	0.0	0.0	0.0	2.8	0.0	0.0	0.0	0.0	0.0
			폐산	0.0	16.8	0.0	0.0	0.0	0.0	16.8	0.0	0.0	0.0	0.0	0.0	0.0
			폐석면	11,403.3	138.7	0.0	0.0	0.0	0.0	0.0	18.1	124.7	0.0	0.0	0.0	11,399.2
			폐유	64.6	7,912.6	0.0	0.0	0.0	0.0	7,593.0	350.8	0.0	0.0	0.0	0.0	33.4
			폐유독물	0.0	0.4	0.0	0.0	0.0	0.0	0.0	0.4	0.0	0.0	0.0	0.0	0.0
			페페인트 및 페락카	0.0	5.4	0.0	0.0	0.0	0.0	0.0	5.4	0.0	0.0	0.0	0.0	0.0
		사천시	소계	32.7	4,729.9	0.0	0.0	0.0	0.0	1,350.4	1,940.7	1,414.4	0.0	0.0	0.0	57.1
			기타 폐유기용제	0.0	410.1	0.0	0.0	0.0	0.0	346.4	63.7	0.0	0.0	0.0	0.0	0.0
			소각재	16.6	457.0	0.0	0.0	0.0	0.0	0.0	0.0	455.7	0.0	0.0	0.0	17.9

(단위: 톤/년)

관할청	시도	시군구	폐기물 종류	발생내역		처리방법								보관량	
				전년도 이월량	'13년도 발생량	자가처리				위탁처리					
						소각	매립	재활용	기타	재생처리	중간처리	최종처리	공공처리		수출
낙동강청	경상남도	사천시	폐산	1.2	97.7	0.0	0.0	0.0	0.0	62.1	36.7	0.0	0.0	0.0	0.1
			폐석면	0.0	629.7	0.0	0.0	0.0	0.0	0.0	1.5	624.9	0.0	0.0	3.3
			폐수처리오니	0.0	329.6	0.0	0.0	0.0	0.0	0.0	0.0	329.6	0.0	0.0	0.0
			폐알칼리	0.0	19.3	0.0	0.0	0.0	0.0	0.0	15.1	4.2	0.0	0.0	0.0
			폐유	1.4	1,484.5	0.0	0.0	0.0	0.0	606.6	877.6	0.0	0.0	0.0	1.7
			폐유독물	0.0	45.7	0.0	0.0	0.0	0.0	0.0	45.7	0.0	0.0	0.0	0.0
			폐주물사 및 폐사	7.4	335.0	0.0	0.0	0.0	0.0	320.0	0.0	0.0	0.0	0.0	22.4
			폐페인트 및 폐락카	6.1	921.3	0.0	0.0	0.0	0.0	15.3	900.4	0.0	0.0	0.0	11.7
		산청군	소계	0.0	428.9	0.0	0.0	0.0	0.0	27.3	6.6	395.0	0.0	0.0	0.0
			기타 폐유기용제	0.0	0.4	0.0	0.0	0.0	0.0	0.4	0.0	0.0	0.0	0.0	0.0
			폐산	0.0	17.7	0.0	0.0	0.0	0.0	17.7	0.0	0.0	0.0	0.0	0.0
			폐석면	0.0	395.9	0.0	0.0	0.0	0.0	0.0	0.9	395.0	0.0	0.0	0.0
			폐유	0.0	13.8	0.0	0.0	0.0	0.0	9.2	4.6	0.0	0.0	0.0	0.0
			폐페인트 및 폐락카	0.0	1.1	0.0	0.0	0.0	0.0	0.0	1.1	0.0	0.0	0.0	0.0
		양산시	소계	5,653.7	41,864.3	0.0	330.4	31.1	80.9	30,876.4	10,351.6	5,257.0	0.0	0.0	590.6
			공정오니	2.3	153.9	0.0	0.0	0.0	0.0	7.0	71.4	77.4	0.0	0.0	0.4
			광재	1.8	1,944.8	0.0	0.0	0.0	0.0	58.0	100.9	1,694.6	0.0	0.0	93.1
			기타 폐유기용제	111.4	2,971.5	0.0	0.0	31.1	0.0	1,546.0	1,396.6	0.0	0.0	0.0	109.2
			분진	28.9	509.9	0.0	0.0	0.0	0.0	0.0	0.0	523.8	0.0	0.0	15.0
			소각재	0.0	1,141.3	0.0	330.4	0.0	0.0	0.0	0.0	810.9	0.0	0.0	0.0
			폐산	246.9	16,186.9	0.0	0.0	0.0	80.9	15,910.6	291.7	0.0	0.0	0.0	150.6
			폐석면	0.5	1,064.5	0.0	0.0	0.0	0.0	0.0	0.0	1,063.7	0.0	0.0	1.3
			폐수처리오니	10.1	411.2	0.0	0.0	0.0	0.0	0.0	0.0	418.3	0.0	0.0	3.0
			폐알칼리	0.2	268.9	0.0	0.0	0.0	0.0	267.2	1.7	0.0	0.0	0.0	0.2
			폐유	5,182.5	14,439.7	0.0	0.0	0.0	0.0	12,506.5	6,954.7	11.8	0.0	0.0	149.2
			폐유독물	0.0	3.0	0.0	0.0	0.0	0.0	0.0	3.0	0.0	0.0	0.0	0.0
			폐주물사 및 폐사	0.0	7.4	0.0	0.0	0.0	0.0	0.0	0.0	6.4	0.0	0.0	1.0

(단위: 톤/년)

관할청	시도	시군구	폐기물 종류	발생내역		처리방법									보관량	
				전년도 이월량	'13년도 발생량	자가처리				위탁처리						
						소각	매립	재활용	기타	재생처리	중간처리	최종처리	공공처리	수출		
낙동강청	경상남도	양산시	폐페인트 및 페락카	67.4	1,808.3	0.0	0.0	0.0	0.0	396.3	1,413.6	0.0	0.0	0.0	65.8	
			폐합성수지	0.0	40.6	0.0	0.0	0.0	0.0	0.0	40.6	0.0	0.0	0.0	0.0	
			폐흡착제 및 폐흡수제	0.0	650.1	0.0	0.0	0.0	0.0	0.0	0.0	0.0	650.1	0.0	0.0	0.0
			할로겐족유기용제	1.7	262.3	0.0	0.0	0.0	0.0	184.8	77.4	0.0	0.0	0.0	0.0	1.8
		의령군	소계	2.6	935.0	0.0	0.0	0.0	0.0	93.7	298.0	523.9	0.0	0.0	0.0	22.0
			기타 폐유기용제	0.0	7.3	0.0	0.0	0.0	0.0	5.1	0.0	0.0	0.0	0.0	0.0	2.2
			분진	0.0	136.0	0.0	0.0	0.0	0.0	0.0	0.0	135.6	0.0	0.0	0.0	0.4
			폐산	0.0	183.6	0.0	0.0	0.0	0.0	10.4	173.2	0.0	0.0	0.0	0.0	0.0
			폐석면	0.0	391.3	0.0	0.0	0.0	0.0	0.0	3.0	388.3	0.0	0.0	0.0	0.0
			폐유	0.0	152.8	0.0	0.0	0.0	0.0	76.8	58.4	0.0	0.0	0.0	0.0	17.6
			폐페인트 및 페락카	2.6	64.0	0.0	0.0	0.0	0.0	1.4	63.4	0.0	0.0	0.0	0.0	1.8
		진주시	소계	621.8	9,008.7	0.0	0.0	0.0	0.0	6,164.2	1,395.5	2,007.5	0.0	0.0	0.0	63.3
			광재	0.0	7.2	0.0	0.0	0.0	0.0	0.0	0.0	7.2	0.0	0.0	0.0	0.0
			기타 폐유기용제	66.5	2,363.4	0.0	0.0	0.0	0.0	2,381.7	33.3	0.0	0.0	0.0	0.0	14.9
			분진	0.0	1.7	0.0	0.0	0.0	0.0	0.0	0.0	1.7	0.0	0.0	0.0	0.0
			소각재	27.7	530.5	0.0	0.0	0.0	0.0	0.0	0.0	528.6	0.0	0.0	0.0	29.6
			폐산	0.0	219.4	0.0	0.0	0.0	0.0	178.5	40.9	0.0	0.0	0.0	0.0	0.0
			폐석면	0.0	1,452.3	0.0	0.0	0.0	0.0	0.0	42.8	1,408.3	0.0	0.0	0.0	1.2
			폐수처리오니	9.0	35.9	0.0	0.0	0.0	0.0	0.0	0.0	44.9	0.0	0.0	0.0	0.0
			폐알칼리	0.0	0.9	0.0	0.0	0.0	0.0	0.0	0.9	0.0	0.0	0.0	0.0	0.0
			폐유	518.5	4,165.2	0.0	0.0	0.0	0.0	3,563.7	1,102.5	0.0	0.0	0.0	0.0	17.5
			폐유독물	0.0	10.7	0.0	0.0	0.0	0.0	0.0	10.7	0.0	0.0	0.0	0.0	0.0
			폐주물사 및 폐사	0.0	16.8	0.0	0.0	0.0	0.0	0.0	0.0	16.8	0.0	0.0	0.0	0.0
			폐촉매	0.0	0.7	0.0	0.0	0.0	0.0	0.0	0.7	0.0	0.0	0.0	0.0	0.0
			폐페인트 및 페락카	0.0	154.7	0.0	0.0	0.0	0.0	33.3	121.4	0.0	0.0	0.0	0.0	0.0
			할로겐족유기용제	0.1	48.0	0.0	0.0	0.0	0.0	7.0	41.0	0.0	0.0	0.0	0.0	0.1
			PCB함유폐기물	0.0	1.3	0.0	0.0	0.0	0.0	0.0	1.3	0.0	0.0	0.0	0.0	0.0



(단위: 톤/년)

관할청	시도	시군구	폐기물 종류	발생내역		처리방법								보관량			
				전년도 이월량	'13년도 발생량	자가처리				위탁처리							
						소각	매립	재활용	기타	재생처리	중간처리	최종처리	공공처리		수출		
낙동강청	경상남도	창녕군	소계	9.2	3,520.2	0.0	0.0	0.0	0.0	2,325.2	526.2	659.0	0.0	0.0	19.0		
			기타 폐유기용제	0.0	41.2	0.0	0.0	0.0	0.0	34.8	6.3	0.0	0.0	0.0	0.0	0.1	
			소각재	0.0	223.5	0.0	0.0	0.0	0.0	0.0	0.0	223.5	0.0	0.0	0.0	0.0	
			폐산	0.0	41.4	0.0	0.0	0.0	0.0	12.4	22.0	2.1	0.0	0.0	0.0	4.9	
			폐석면	0.0	436.8	0.0	0.0	0.0	0.0	0.0	0.0	433.4	0.0	0.0	0.0	3.4	
			폐유	9.2	2,656.4	0.0	0.0	0.0	0.0	2,274.3	380.7	0.0	0.0	0.0	0.0	10.6	
			폐페인트 및 페락카	0.0	120.9	0.0	0.0	0.0	0.0	3.7	117.2	0.0	0.0	0.0	0.0	0.0	
		창원시	소계	450.3	131,982.7	0.0	10.8	0.6	30.5	76,564.2	28,835.2	26,121.4	1.3	0.0	0.0	869.0	
			공정오니	2.0	2,138.9	0.0	0.0	0.0	0.0	1,679.4	2.0	453.6	0.0	0.0	0.0	5.9	
			광재	0.0	167.7	0.0	0.0	0.0	0.0	167.1	0.0	0.0	0.0	0.0	0.0	0.6	
			기타 폐유기용제	2.2	921.8	0.0	0.0	0.0	0.0	795.7	115.0	0.0	0.0	0.0	0.0	13.3	
			분진	149.9	48,908.0	0.0	0.0	0.0	0.0	35,046.7	7.2	13,955.0	0.0	0.0	0.0	49.0	
			소각재	67.8	6,391.5	0.0	0.0	0.0	0.0	0.0	0.0	6,414.9	0.0	0.0	0.0	44.4	
			안정화 또는 고형화 처리물	0.0	0.9	0.0	0.0	0.0	0.0	0.0	0.9	0.0	0.0	0.0	0.0	0.0	
			폐산	25.6	15,439.1	0.0	0.0	0.0	0.0	15,162.3	200.1	0.0	0.0	0.0	0.0	102.3	
			폐석면	1.0	3,157.5	0.0	0.0	0.0	0.0	0.0	13.0	3,126.5	1.3	0.0	0.0	17.7	
			폐수처리오니	17.7	3,682.8	0.0	10.8	0.0	0.0	1,452.7	0.0	2,171.4	0.0	0.0	0.0	65.6	
			폐알칼리	0.0	72.8	0.0	0.0	0.0	0.0	37.2	0.1	0.0	0.0	0.0	0.0	35.5	
			폐유	168.9	43,923.5	0.0	0.0	0.6	30.5	20,628.5	22,958.1	0.0	0.0	0.0	0.0	474.7	
			폐유독물	0.0	21.7	0.0	0.0	0.0	0.0	0.0	21.7	0.0	0.0	0.0	0.0	0.0	
			폐페인트 및 페락카	15.1	6,862.6	0.0	0.0	0.0	0.0	1,440.8	5,382.3	0.0	0.0	0.0	0.0	54.6	
			폐합성수지	0.0	53.6	0.0	0.0	0.0	0.0	4.8	48.8	0.0	0.0	0.0	0.0	0.0	
			폐흡착제 및 폐흡수제	0.0	82.7	0.0	0.0	0.0	0.0	6.3	76.4	0.0	0.0	0.0	0.0	0.0	
			할로겐족유기용제	0.1	148.0	0.0	0.0	0.0	0.0	142.7	0.0	0.0	0.0	0.0	0.0	5.4	
			PCB함유폐기물	0.0	9.6	0.0	0.0	0.0	0.0	0.0	9.6	0.0	0.0	0.0	0.0	0.0	
			통영시	소계	4.9	2,493.1	0.0	0.0	0.0	0.0	1,183.3	832.2	471.1	0.0	0.0	0.0	11.4
				기타 폐유기용제	0.1	7.4	0.0	0.0	0.0	0.0	0.0	7.4	0.0	0.0	0.0	0.0	0.1

(단위: 톤/년)

관할청	시도	시군구	폐기물 종류	발생내역		처리방법								보관량			
				전년도 이월량	'13년도 발생량	자가처리				위탁처리							
						소각	매립	재활용	기타	재생처리	중간처리	최종처리	공공처리		수출		
낙동강청	경상남도	통영시	폐산	0.0	10.1	0.0	0.0	0.0	0.0	10.0	0.0	0.0	0.0	0.0	0.1		
			폐석면	0.0	476.7	0.0	0.0	0.0	0.0	0.0	0.0	2.0	471.1	0.0	0.0	3.6	
			폐유	0.4	194.6	0.0	0.0	0.0	0.0	134.3	56.4	0.0	0.0	0.0	0.0	4.3	
			폐유독물	0.0	0.4	0.0	0.0	0.0	0.0	0.0	0.4	0.0	0.0	0.0	0.0	0.0	
			페페인트 및 페락카	4.4	1,797.0	0.0	0.0	0.0	0.0	1,039.0	759.1	0.0	0.0	0.0	0.0	3.3	
			폐합성수지	0.0	4.5	0.0	0.0	0.0	0.0	0.0	4.5	0.0	0.0	0.0	0.0	0.0	
			할로겐족유기용제	0.0	2.4	0.0	0.0	0.0	0.0	0.0	2.4	0.0	0.0	0.0	0.0	0.0	
		함안군	소계	358.5	47,474.9	0.0	0.0	550.4	212.8	37,262.2	2,648.4	7,020.9	0.0	0.0	0.0	138.7	
			기타 폐유기용제	13.7	2,769.4	0.0	0.0	0.0	0.0	2,024.2	758.2	0.0	0.0	0.0	0.0	0.7	
			분진	177.5	29,646.6	0.0	0.0	0.0	212.8	26,737.5	0.0	2,873.5	0.0	0.0	0.0	0.3	
			소각재	0.0	2,989.0	0.0	0.0	0.0	0.0	0.0	0.0	2,989.0	0.0	0.0	0.0	0.0	
			폐산	84.2	4,593.3	0.0	0.0	0.0	0.0	4,480.5	158.5	0.0	0.0	0.0	0.0	38.5	
			폐석면	0.0	821.4	0.0	0.0	0.0	0.0	0.0	1.1	818.8	0.0	0.0	0.0	1.5	
			페알칼리	1.8	62.0	0.0	0.0	0.0	0.0	0.0	60.3	0.0	0.0	0.0	0.0	3.5	
			폐유	29.8	3,740.7	0.0	0.0	0.0	0.0	2,914.0	839.4	0.0	0.0	0.0	0.0	17.1	
			페페인트 및 페락카	51.5	1,976.1	0.0	0.0	550.4	0.0	578.4	821.7	0.0	0.0	0.0	0.0	77.1	
			폐흡착제 및 폐흡수제	0.0	811.1	0.0	0.0	0.0	0.0	471.5	0.0	339.6	0.0	0.0	0.0	0.0	
			할로겐족유기용제	0.0	56.1	0.0	0.0	0.0	0.0	56.1	0.0	0.0	0.0	0.0	0.0	0.0	
			PCB함유폐기물	0.0	9.2	0.0	0.0	0.0	0.0	0.0	9.2	0.0	0.0	0.0	0.0	0.0	
			소계	0.2	392.8	0.0	0.0	0.0	0.0	23.9	52.2	315.8	0.0	0.0	0.0	1.1	
			기타 폐유기용제	0.0	1.1	0.0	0.0	0.0	0.0	1.0	0.1	0.0	0.0	0.0	0.0	0.0	
			소각재	0.0	2.0	0.0	0.0	0.0	0.0	0.0	0.0	2.0	0.0	0.0	0.0	0.0	
			폐산	0.0	21.8	0.0	0.0	0.0	0.0	21.8	0.0	0.0	0.0	0.0	0.0	0.0	
			폐석면	0.0	314.9	0.0	0.0	0.0	0.0	0.0	0.0	313.8	0.0	0.0	0.0	1.1	
			폐유	0.2	3.4	0.0	0.0	0.0	0.0	1.1	2.5	0.0	0.0	0.0	0.0	0.0	
			페페인트 및 페락카	0.0	49.6	0.0	0.0	0.0	0.0	0.0	49.6	0.0	0.0	0.0	0.0	0.0	
			함천군	소계	0.0	536.7	0.0	0.0	0.0	0.0	16.7	43.8	474.1	0.0	0.0	0.0	2.1

(단위: 톤/년)

관할청	시도	시군구	폐기물 종류	발생내역		처리방법								보관량			
				전년도 이월량	'13년도 발생량	자가처리				위탁처리							
						소각	매립	재활용	기타	재생처리	중간처리	최종처리	공공처리		수출		
낙동강청	경상남도	합천군	기타 폐유기용제	0.0	0.1	0.0	0.0	0.0	0.0	0.0	0.0	0.1	0.0	0.0	0.0	0.0	
			소각재	0.0	29.9	0.0	0.0	0.0	0.0	0.0	0.0	0.0	29.9	0.0	0.0	0.0	0.0
			폐농약	0.0	1.4	0.0	0.0	0.0	0.0	0.0	0.0	1.4	0.0	0.0	0.0	0.0	0.0
			폐산	0.0	16.9	0.0	0.0	0.0	0.0	0.0	14.4	2.5	0.0	0.0	0.0	0.0	0.0
			폐석면	0.0	447.5	0.0	0.0	0.0	0.0	0.0	0.0	1.2	444.2	0.0	0.0	0.0	2.1
			폐유	0.0	40.6	0.0	0.0	0.0	0.0	0.0	2.3	38.3	0.0	0.0	0.0	0.0	0.0
			폐유독물	0.0	0.3	0.0	0.0	0.0	0.0	0.0	0.0	0.3	0.0	0.0	0.0	0.0	0.0
대구청	대구광역시	합계		2,862.4	699,210.9	8,441.7	5,662.3	22,081.8	2,202.7	470,162.5	115,876.6	74,552.2	240.3	0.0	2,853.2		
		합계		354.5	139,166.5	0.0	0.0	0.0	36.0	96,145.6	15,815.6	26,886.2	235.2	0.0	402.4		
		남구	소계	0.0	250.6	0.0	0.0	0.0	0.0	18.4	1.6	230.6	0.0	0.0	0.0	0.0	
			폐석면	0.0	230.6	0.0	0.0	0.0	0.0	0.0	0.0	230.6	0.0	0.0	0.0	0.0	
			폐유	0.0	20.0	0.0	0.0	0.0	0.0	18.4	1.6	0.0	0.0	0.0	0.0	0.0	
		달서구	소계	95.1	30,328.4	0.0	0.0	0.0	36.0	9,904.1	5,760.5	14,388.5	235.2	0.0	99.2		
			공정오니	0.0	79.8	0.0	0.0	0.0	0.0	0.0	0.0	79.8	0.0	0.0	0.0		
			광재	0.0	0.9	0.0	0.0	0.0	0.0	0.9	0.0	0.0	0.0	0.0	0.0		
			기타 폐유기용제	0.9	1,205.7	0.0	0.0	0.0	0.0	766.6	438.8	0.0	0.0	0.0	1.2		
			분진	0.0	33.5	0.0	0.0	0.0	0.0	0.0	0.0	33.5	0.0	0.0	0.0		
			소각재	0.0	4,261.2	0.0	0.0	0.0	0.0	0.0	0.0	4,261.2	0.0	0.0	0.0		
			폐농약	0.0	235.2	0.0	0.0	0.0	0.0	0.0	0.0	0.0	235.2	0.0	0.0		
			폐산	48.9	5,199.9	0.0	0.0	0.0	36.0	5,159.7	34.3	0.0	0.0	0.0	18.8		
			폐석면	0.0	1,394.4	0.0	0.0	0.0	0.0	0.0	16.7	1,377.6	0.0	0.0	0.1		
			폐수처리오니	27.3	8,879.1	0.0	0.0	0.0	0.0	240.3	0.0	8,634.3	0.0	0.0	31.8		
			폐알칼리	0.0	40.1	0.0	0.0	0.0	0.0	9.7	30.4	0.0	0.0	0.0	0.0		
			폐유	7.4	8,191.5	0.0	0.0	0.0	0.0	3,635.1	4,536.6	0.0	0.0	0.0	27.2		
			폐유독물	0.0	21.7	0.0	0.0	0.0	0.0	11.8	9.9	0.0	0.0	0.0	0.0		
			폐페인트 및 페락카	9.1	672.6	0.0	0.0	0.0	0.0	68.4	594.5	0.0	0.0	0.0	18.8		
		폐합성고무	0.0	5.7	0.0	0.0	0.0	0.0	0.0	5.7	0.0	0.0	0.0	0.0			

(단위: 톤/년)

관할청	시도	시군구	폐기물 종류	발생내역		처리방법								보관량			
				전년도 이월량	'13년도 발생량	자가처리				위탁처리							
						소각	매립	재활용	기타	재생처리	중간처리	최종처리	공공처리		수출		
대구청	대구광역시	달서구	폐합성수지	1.5	91.7	0.0	0.0	0.0	0.0	0.0	0.0	91.9	0.0	0.0	0.0	1.3	
			폐흡착제 및 폐흡수제	0.0	2.1	0.0	0.0	0.0	0.0	0.0	0.0	0.0	2.1	0.0	0.0	0.0	0.0
			할로겐족유기용제	0.0	13.3	0.0	0.0	0.0	0.0	0.0	11.6	1.7	0.0	0.0	0.0	0.0	0.0
		달성군	소계	64.5	22,818.3	0.0	0.0	0.0	0.0	15,559.8	5,485.7	1,721.1	0.0	0.0	0.0	116.2	
			공정오니	0.0	48.0	0.0	0.0	0.0	0.0	0.0	41.7	6.3	0.0	0.0	0.0	0.0	
			광재	0.0	285.7	0.0	0.0	0.0	0.0	0.0	270.4	5.5	0.0	0.0	0.0	9.8	
			기타 폐유기용제	8.4	9,595.2	0.0	0.0	0.0	0.0	8,728.5	875.1	0.0	0.0	0.0	0.0	0.0	
			분진	2.9	38.8	0.0	0.0	0.0	0.0	0.0	0.0	36.8	0.0	0.0	0.0	4.9	
			소각재	1.7	1.8	0.0	0.0	0.0	0.0	0.0	0.0	3.5	0.0	0.0	0.0	0.0	
			폐산	16.6	6,140.2	0.0	0.0	0.0	0.0	4,794.1	1,360.9	0.0	0.0	0.0	0.0	1.8	
			폐석면	0.0	1,327.2	0.0	0.0	0.0	0.0	0.0	19.0	1,242.3	0.0	0.0	0.0	65.9	
			폐수처리오니	3.3	55.2	0.0	0.0	0.0	0.0	0.0	0.0	57.2	0.0	0.0	0.0	1.3	
			폐알칼리	0.0	1,025.0	0.0	0.0	0.0	0.0	626.1	29.4	369.5	0.0	0.0	0.0	0.0	
			폐유	29.0	3,466.7	0.0	0.0	0.0	0.0	1,299.1	2,168.5	0.0	0.0	0.0	0.0	28.1	
			폐유독물	0.0	68.2	0.0	0.0	0.0	0.0	67.9	0.3	0.0	0.0	0.0	0.0	0.0	
			폐페인트 및 페락카	2.6	727.0	0.0	0.0	0.0	0.0	19.4	705.8	0.0	0.0	0.0	0.0	4.4	
			폐흡착제 및 폐흡수제	0.0	10.2	0.0	0.0	0.0	0.0	0.0	10.2	0.0	0.0	0.0	0.0	0.0	
		할로겐족유기용제	0.0	29.1	0.0	0.0	0.0	0.0	24.7	4.4	0.0	0.0	0.0	0.0	0.0		
		동구	소계	5.3	3,180.5	0.0	0.0	0.0	0.0	1,759.5	699.2	635.1	0.0	0.0	0.0	92.0	
			기타 폐유기용제	0.0	416.2	0.0	0.0	0.0	0.0	413.3	2.9	0.0	0.0	0.0	0.0	0.0	
			폐산	0.0	254.6	0.0	0.0	0.0	0.0	190.0	64.6	0.0	0.0	0.0	0.0	0.0	
			폐석면	0.0	649.7	0.0	0.0	0.0	0.0	0.0	9.4	635.1	0.0	0.0	0.0	5.2	
			폐알칼리	0.0	2.1	0.0	0.0	0.0	0.0	0.0	2.1	0.0	0.0	0.0	0.0	0.0	
			폐유	2.9	1,677.1	0.0	0.0	0.0	0.0	1,156.2	445.8	0.0	0.0	0.0	0.0	78.0	
			폐페인트 및 페락카	0.0	20.8	0.0	0.0	0.0	0.0	0.0	20.8	0.0	0.0	0.0	0.0	0.0	
			PCB함유폐기물	2.4	160.0	0.0	0.0	0.0	0.0	0.0	153.6	0.0	0.0	0.0	0.0	8.8	
		북구	소계	21.7	46,978.0	0.0	0.0	0.0	0.0	44,179.2	1,571.8	1,228.3	0.0	0.0	0.0	20.4	

(단위: 톤/년)

관할청	시도	시군구	폐기물 종류	발생내역		처리방법								보관량		
				전년도 이월량	'13년도 발생량	자가처리				위탁처리						
						소각	매립	재활용	기타	재생처리	중간처리	최종처리	공공처리		수출	
대구청	대구광역시	북구	기타 폐유기용제	0.0	24,831.1	0.0	0.0	0.0	0.0	24,649.8	181.3	0.0	0.0	0.0	0.0	
			분진	0.0	0.4	0.0	0.0	0.0	0.0	0.0	0.0	0.4	0.0	0.0	0.0	0.0
			폐산	20.0	12,431.9	0.0	0.0	0.0	0.0	11,956.3	488.0	0.0	0.0	0.0	0.0	7.6
			폐석면	0.0	1,131.0	0.0	0.0	0.0	0.0	0.0	1.7	1,129.3	0.0	0.0	0.0	0.0
			폐수처리오니	1.5	148.4	0.0	0.0	0.0	0.0	43.7	0.0	98.6	0.0	0.0	0.0	7.6
			폐유	0.2	8,282.3	0.0	0.0	0.0	0.0	7,525.2	752.1	0.0	0.0	0.0	0.0	5.2
			폐유독물	0.0	14.2	0.0	0.0	0.0	0.0	0.0	14.2	0.0	0.0	0.0	0.0	0.0
			페페인트 및 페락카	0.0	117.2	0.0	0.0	0.0	0.0	2.2	115.0	0.0	0.0	0.0	0.0	0.0
			폐합성수지	0.0	2.0	0.0	0.0	0.0	0.0	2.0	0.0	0.0	0.0	0.0	0.0	0.0
			할로겐족유기용제	0.0	19.5	0.0	0.0	0.0	0.0	0.0	19.5	0.0	0.0	0.0	0.0	0.0
		서구	소계	167.8	34,693.5	0.0	0.0	0.0	0.0	24,686.2	2,204.7	7,903.9	0.0	0.0	0.0	66.5
			기타 폐유기용제	143.0	22,504.9	0.0	0.0	0.0	0.0	22,247.1	357.8	0.0	0.0	0.0	0.0	43.0
			폐산	0.0	911.0	0.0	0.0	0.0	0.0	901.0	9.8	0.0	0.0	0.0	0.0	0.2
			폐석면	0.0	426.9	0.0	0.0	0.0	0.0	0.0	0.0	426.0	0.0	0.0	0.0	0.9
			폐수처리오니	19.0	7,475.1	0.0	0.0	0.0	0.0	0.0	0.0	7,477.9	0.0	0.0	0.0	16.2
			폐알칼리	4.0	755.7	0.0	0.0	0.0	0.0	727.0	28.7	0.0	0.0	0.0	0.0	4.0
			폐유	1.1	2,090.8	0.0	0.0	0.0	0.0	811.1	1,279.3	0.0	0.0	0.0	0.0	1.5
			폐촉매	0.0	0.1	0.0	0.0	0.0	0.0	0.0	0.1	0.0	0.0	0.0	0.0	0.0
			페페인트 및 페락카	0.4	32.8	0.0	0.0	0.0	0.0	0.0	33.0	0.0	0.0	0.0	0.0	0.2
			폐합성수지	0.0	10.6	0.0	0.0	0.0	0.0	0.0	10.6	0.0	0.0	0.0	0.0	0.0
		할로겐족유기용제	0.3	9.2	0.0	0.0	0.0	0.0	0.0	9.0	0.0	0.0	0.0	0.0	0.5	
		PCB함유폐기물	0.0	476.4	0.0	0.0	0.0	0.0	0.0	476.4	0.0	0.0	0.0	0.0	0.0	
		수성구	소계	0.1	562.9	0.0	0.0	0.0	0.0	26.0	55.3	473.6	0.0	0.0	0.0	8.1
			기타 폐유기용제	0.0	3.9	0.0	0.0	0.0	0.0	0.0	3.9	0.0	0.0	0.0	0.0	0.0
			소각재	0.0	7.2	0.0	0.0	0.0	0.0	0.0	0.0	7.2	0.0	0.0	0.0	0.0
			폐산	0.0	1.0	0.0	0.0	0.0	0.0	0.0	1.0	0.0	0.0	0.0	0.0	0.0
			폐석면	0.0	474.4	0.0	0.0	0.0	0.0	0.0	0.0	466.4	0.0	0.0	0.0	8.0

(단위: 톤/년)

관할청	시도	시군구	폐기물 종류	발생내역		처리방법								보관량		
				전년도 이월량	'13년도 발생량	자가처리				위탁처리						
						소각	매립	재활용	기타	재생처리	중간처리	최종처리	공공처리		수출	
대구청	대구광역시	수성구	폐알칼리	0.0	13.1	0.0	0.0	0.0	0.0	0.0	0.0	13.1	0.0	0.0	0.0	0.0
			폐유	0.1	52.4	0.0	0.0	0.0	0.0	0.0	26.0	26.4	0.0	0.0	0.0	0.1
			폐유독물	0.0	0.4	0.0	0.0	0.0	0.0	0.0	0.0	0.4	0.0	0.0	0.0	0.0
			페페인트 및 페락카	0.0	10.5	0.0	0.0	0.0	0.0	0.0	0.0	10.5	0.0	0.0	0.0	0.0
		중구	소계	0.0	354.3	0.0	0.0	0.0	0.0	12.4	36.8	305.1	0.0	0.0	0.0	0.0
			기타 폐유기용제	0.0	36.8	0.0	0.0	0.0	0.0	0.0	36.8	0.0	0.0	0.0	0.0	0.0
			페석면	0.0	305.1	0.0	0.0	0.0	0.0	0.0	0.0	305.1	0.0	0.0	0.0	0.0
			폐유	0.0	12.4	0.0	0.0	0.0	0.0	12.4	0.0	0.0	0.0	0.0	0.0	0.0
	경상북도	경산시	합계	2,507.9	560,044.4	8,441.7	5,662.3	22,081.8	2,166.7	374,016.9	100,061.0	47,666.0	5.1	0.0	2,450.8	
			소계	169.0	14,937.0	0.0	0.0	0.0	0.0	0.0	8,637.6	4,232.0	2,052.1	0.0	0.0	184.3
			공정오니	0.0	218.3	0.0	0.0	0.0	0.0	0.0	0.0	0.0	207.3	0.0	0.0	11.0
			광재	0.3	16.2	0.0	0.0	0.0	0.0	0.0	14.8	0.0	0.0	0.0	0.0	1.7
			기타 폐유기용제	122.3	4,188.6	0.0	0.0	0.0	0.0	3,009.5	1,203.2	0.0	0.0	0.0	0.0	98.2
			소각재	14.1	666.3	0.0	0.0	0.0	0.0	0.0	0.0	0.0	651.3	0.0	0.0	29.1
			폐산	3.7	890.9	0.0	0.0	0.0	0.0	880.8	12.7	0.0	0.0	0.0	0.0	1.1
			페석면	0.0	1,144.4	0.0	0.0	0.0	0.0	0.0	0.2	1,141.5	0.0	0.0	0.0	2.7
			폐수처리오니	2.0	51.5	0.0	0.0	0.0	0.0	0.0	0.0	0.0	52.0	0.0	0.0	1.5
			폐알칼리	0.0	64.4	0.0	0.0	0.0	0.0	0.0	0.0	64.4	0.0	0.0	0.0	0.0
			폐유	19.0	5,523.1	0.0	0.0	0.0	0.0	0.0	3,807.6	1,697.0	0.0	0.0	0.0	37.5
			폐유독물	0.0	2.6	0.0	0.0	0.0	0.0	0.0	0.0	2.6	0.0	0.0	0.0	0.0
			폐주물사 및 폐사	0.0	709.3	0.0	0.0	0.0	0.0	0.0	709.3	0.0	0.0	0.0	0.0	0.0
			페페인트 및 페락카	6.9	1,303.7	0.0	0.0	0.0	0.0	0.0	132.8	1,176.3	0.0	0.0	0.0	1.5
		폐합성수지	0.0	61.2	0.0	0.0	0.0	0.0	0.0	0.0	61.2	0.0	0.0	0.0	0.0	
		할로겐족유기용제	0.7	96.5	0.0	0.0	0.0	0.0	0.0	82.8	14.4	0.0	0.0	0.0	0.0	
		경주시	소계	467.0	37,741.6	0.0	0.0	3,226.7	1,141.0	18,619.5	9,560.0	5,299.6	0.0	0.0	0.0	361.8
			공정오니	14.5	1,850.4	0.0	0.0	0.0	0.0	1,712.9	39.4	77.0	0.0	0.0	0.0	35.6
			광재	0.0	45.8	0.0	0.0	0.0	0.0	0.0	0.0	45.8	0.0	0.0	0.0	0.0

(단위: 톤/년)

관할청	시도	시군구	폐기물 종류	발생내역		처리방법								보관량		
				전년도 이월량	'13년도 발생량	자가처리				위탁처리						
						소각	매립	재활용	기타	재생처리	중간처리	최종처리	공공처리		수출	
대구청	경상북도	경주시	기타 폐유기용제	0.1	3,325.6	0.0	0.0	0.0	1,111.5	1,825.1	385.0	0.0	0.0	0.0	4.1	
			분진	12.9	6,205.0	0.0	0.0	99.7	29.5	5,087.1	0.0	964.5	0.0	0.0	0.0	37.1
			소각재	0.0	2,914.6	0.0	0.0	0.0	0.0	0.0	0.0	0.0	2,914.6	0.0	0.0	0.0
			폐산	63.3	4,906.9	0.0	0.0	0.0	0.0	4,840.6	98.8	0.0	0.0	0.0	0.0	30.8
			폐석면	4.1	1,242.4	0.0	0.0	0.0	0.0	0.0	0.0	0.1	1,245.5	0.0	0.0	0.9
			폐수처리오니	2.0	89.0	0.0	0.0	0.0	0.0	0.0	0.0	0.0	75.6	0.0	0.0	15.4
			폐유	364.1	13,531.5	0.0	0.0	3,127.0	0.0	4,834.0	5,710.0	0.0	0.0	0.0	0.0	224.6
			폐유독물	0.0	1.3	0.0	0.0	0.0	0.0	0.0	0.0	1.3	0.0	0.0	0.0	0.0
			페페인트 및 페락카	6.0	3,582.4	0.0	0.0	0.0	0.0	318.7	3,256.4	0.0	0.0	0.0	0.0	13.3
			폐합성수지	0.0	12.5	0.0	0.0	0.0	0.0	0.0	0.0	12.5	0.0	0.0	0.0	0.0
			폐흡착제 및 폐흡수제	0.0	24.2	0.0	0.0	0.0	0.0	0.0	1.1	0.7	22.4	0.0	0.0	0.0
			할로겐족유기용제	0.0	10.0	0.0	0.0	0.0	0.0	0.0	0.0	10.0	0.0	0.0	0.0	0.0
		고령군	소계	12.6	3,421.6	0.0	0.0	0.2	0.0	1,830.5	372.5	1,201.2	0.0	0.0	0.0	29.8
			광재	8.5	353.3	0.0	0.0	0.0	0.0	342.8	0.0	0.0	0.0	0.0	0.0	19.0
			기타 폐유기용제	0.0	9.3	0.0	0.0	0.0	0.0	0.0	9.1	0.0	0.0	0.0	0.0	0.2
			분진	0.0	883.5	0.0	0.0	0.2	0.0	0.0	0.0	0.0	883.3	0.0	0.0	0.0
			소각재	0.0	8.2	0.0	0.0	0.0	0.0	0.0	0.0	0.0	8.2	0.0	0.0	0.0
			폐산	2.4	1,419.9	0.0	0.0	0.0	0.0	1,412.9	1.5	0.0	0.0	0.0	0.0	7.9
			폐석면	0.0	309.7	0.0	0.0	0.0	0.0	0.0	0.0	0.0	309.7	0.0	0.0	0.0
			폐유	1.7	302.1	0.0	0.0	0.0	0.0	74.8	226.3	0.0	0.0	0.0	0.0	2.7
			폐유독물	0.0	0.4	0.0	0.0	0.0	0.0	0.0	0.4	0.0	0.0	0.0	0.0	0.0
			페페인트 및 페락카	0.0	118.9	0.0	0.0	0.0	0.0	0.0	118.9	0.0	0.0	0.0	0.0	0.0
		폐합성수지	0.0	16.3	0.0	0.0	0.0	0.0	0.0	16.3	0.0	0.0	0.0	0.0	0.0	
		구미시	소계	1,010.8	144,232.4	14.2	0.0	8,817.0	17.8	84,825.1	44,154.1	6,914.1	0.0	0.0	0.0	500.9
			공정오니	0.0	2,269.6	0.0	0.0	0.0	0.0	1,004.8	259.2	1,005.1	0.0	0.0	0.0	0.5
			광재	0.0	784.6	0.0	0.0	0.0	0.0	784.6	0.0	0.0	0.0	0.0	0.0	0.0
			기타 폐유기용제	27.4	61,281.8	0.0	0.0	0.0	0.0	54,390.0	6,795.6	0.0	0.0	0.0	0.0	123.6

(단위: 톤/년)

관할청	시도	시군구	폐기물 종류	발생내역		처리방법								보관량		
				전년도 이월량	'13년도 발생량	자가처리				위탁처리						
						소각	매립	재활용	기타	재생처리	중간처리	최종처리	공공처리		수출	
대구청	경상북도	구미시	분진	0.0	70.4	0.0	0.0	0.0	0.0	45.1	0.0	25.3	0.0	0.0	0.0	
			소각재	76.1	4,569.3	0.0	0.0	0.0	0.0	0.0	0.0	0.0	4,564.6	0.0	0.0	80.8
			폐농약	0.0	197.9	0.0	0.0	0.0	0.0	0.9	197.0	0.0	0.0	0.0	0.0	0.0
			폐산	824.3	52,528.4	0.0	0.0	8,817.0	0.0	17,488.6	26,852.4	0.0	0.0	0.0	0.0	194.7
			폐석면	0.0	1,336.0	0.0	0.0	0.0	0.0	0.0	26.4	1,309.6	0.0	0.0	0.0	0.0
			폐수처리오니	0.0	84.8	0.0	0.0	0.0	0.0	43.5	38.8	2.5	0.0	0.0	0.0	0.0
			폐알칼리	31.4	7,414.7	0.0	0.0	0.0	0.0	4,833.2	2,588.6	0.0	0.0	0.0	0.0	24.3
			폐유	31.7	8,351.3	12.2	0.0	0.0	17.8	4,935.3	3,375.6	0.0	0.0	0.0	0.0	42.1
			폐유독물	0.0	225.0	0.0	0.0	0.0	0.0	195.5	22.7	0.0	0.0	0.0	0.0	6.8
			폐주물사 및 폐사	0.0	7.0	0.0	0.0	0.0	0.0	0.0	0.0	7.0	0.0	0.0	0.0	0.0
			폐페인트 및 폐락카	9.9	3,867.2	0.0	0.0	0.0	0.0	1,058.9	2,804.5	0.0	0.0	0.0	0.0	13.7
			폐합성수지	9.8	970.3	0.0	0.0	0.0	0.0	0.0	965.8	0.0	0.0	0.0	0.0	14.3
			폐흡착제 및 폐흡수제	0.0	9.7	2.0	0.0	0.0	0.0	0.0	7.7	0.0	0.0	0.0	0.0	0.0
			할로겐족유기용제	0.2	158.9	0.0	0.0	0.0	0.0	44.7	114.3	0.0	0.0	0.0	0.0	0.1
		PCB함유폐기물	0.0	105.5	0.0	0.0	0.0	0.0	0.0	105.5	0.0	0.0	0.0	0.0	0.0	
		군위군	소계	0.0	4,076.2	0.0	0.0	0.0	0.0	3,652.4	43.9	378.2	0.0	0.0	1.7	
		군위군	기타 폐유기용제	0.0	3,590.0	0.0	0.0	0.0	0.0	3,590.0	0.0	0.0	0.0	0.0	0.0	
		군위군	소각재	0.0	19.2	0.0	0.0	0.0	0.0	0.0	0.0	18.3	0.0	0.0	0.9	
		군위군	폐산	0.0	73.4	0.0	0.0	0.0	0.0	61.1	12.3	0.0	0.0	0.0	0.0	
		군위군	폐석면	0.0	360.7	0.0	0.0	0.0	0.0	0.0	0.0	359.9	0.0	0.0	0.8	
		군위군	폐유	0.0	32.9	0.0	0.0	0.0	0.0	1.3	31.6	0.0	0.0	0.0	0.0	
		김천시	소계	23.8	17,032.5	3,874.9	0.0	0.0	631.2	6,247.3	4,928.3	1,338.7	0.0	0.0	35.9	
		김천시	공정오니	0.0	64.7	0.0	0.0	0.0	0.0	0.0	64.7	0.0	0.0	0.0	0.0	
		김천시	기타 폐유기용제	19.2	10,407.2	3,874.9	0.0	0.0	0.0	4,747.1	1,772.3	0.0	0.0	0.0	32.1	
		김천시	소각재	0.0	379.3	0.0	0.0	0.0	0.0	0.0	0.0	379.3	0.0	0.0	0.0	
		김천시	폐산	0.0	299.8	0.0	0.0	0.0	0.0	296.1	3.7	0.0	0.0	0.0	0.0	
		김천시	폐석면	0.0	814.4	0.0	0.0	0.0	0.0	0.0	0.0	813.9	0.0	0.0	0.5	



(단위: 톤/년)

관할청	시도	시군구	폐기물 종류	발생내역		처리방법								보관량		
				전년도 이월량	'13년도 발생량	자가처리				위탁처리						
						소각	매립	재활용	기타	재생처리	중간처리	최종처리	공공처리		수출	
대구청	경상북도	김천시	폐수처리오니	0.0	144.8	0.0	0.0	0.0	0.0	0.0	0.0	144.8	0.0	0.0	0.0	
			페알칼리	0.0	87.4	0.0	0.0	0.0	0.0	69.8	17.6	0.0	0.0	0.0	0.0	
			폐유	3.1	2,054.5	0.0	0.0	0.0	631.2	1,109.4	313.8	0.0	0.0	0.0	0.0	3.2
			폐유독물	0.0	7.5	0.0	0.0	0.0	0.0	4.5	3.0	0.0	0.0	0.0	0.0	0.0
			페페인트 및 페락카	0.0	146.9	0.0	0.0	0.0	0.0	18.0	128.8	0.0	0.0	0.0	0.0	0.1
			페합성수지	1.5	2,529.6	0.0	0.0	0.0	0.0	0.0	2,531.1	0.0	0.0	0.0	0.0	0.0
			폐흡착제 및 폐흡수제	0.0	3.1	0.0	0.0	0.0	0.0	0.0	2.4	0.7	0.0	0.0	0.0	0.0
			할로겐족유기용제	0.0	37.8	0.0	0.0	0.0	0.0	2.4	35.4	0.0	0.0	0.0	0.0	0.0
			PCB함유폐기물	0.0	55.5	0.0	0.0	0.0	0.0	0.0	55.5	0.0	0.0	0.0	0.0	0.0
		대구경북 경자청	소계	1.1	10.1	0.0	0.0	0.0	0.0	0.0	7.1	3.4	0.0	0.0	0.0	0.7
			폐산	1.1	6.7	0.0	0.0	0.0	0.0	0.0	7.1	0.0	0.0	0.0	0.0	0.7
			페석면	0.0	3.4	0.0	0.0	0.0	0.0	0.0	0.0	3.4	0.0	0.0	0.0	0.0
		문경시	소계	2.9	1,407.0	0.0	0.0	0.0	0.0	419.9	532.2	422.4	0.0	0.0	0.0	35.4
			기타 폐유기용제	2.9	532.2	0.0	0.0	0.0	0.0	321.9	213.2	0.0	0.0	0.0	0.0	0.0
			폐산	0.0	14.2	0.0	0.0	0.0	0.0	14.2	0.0	0.0	0.0	0.0	0.0	0.0
			페석면	0.0	453.4	0.0	0.0	0.0	0.0	0.0	2.6	422.4	0.0	0.0	0.0	28.4
			폐유	0.0	386.1	0.0	0.0	0.0	0.0	77.5	301.6	0.0	0.0	0.0	0.0	7.0
			페페인트 및 페락카	0.0	14.8	0.0	0.0	0.0	0.0	0.0	14.8	0.0	0.0	0.0	0.0	0.0
			페합성수지	0.0	6.3	0.0	0.0	0.0	0.0	6.3	0.0	0.0	0.0	0.0	0.0	0.0
		봉화군	소계	50.5	10,794.7	0.0	0.0	0.0	0.0	115.7	17.1	10,712.4	0.0	0.0	0.0	0.0
			공정오니	50.5	10,050.3	0.0	0.0	0.0	0.0	0.0	0.0	10,100.8	0.0	0.0	0.0	0.0
			기타 폐유기용제	0.0	0.4	0.0	0.0	0.0	0.0	0.0	0.4	0.0	0.0	0.0	0.0	0.0
			페석면	0.0	550.1	0.0	0.0	0.0	0.0	0.0	0.0	550.1	0.0	0.0	0.0	0.0
			폐유	0.0	130.3	0.0	0.0	0.0	0.0	115.7	14.6	0.0	0.0	0.0	0.0	0.0
			폐촉매	0.0	61.5	0.0	0.0	0.0	0.0	0.0	0.0	61.5	0.0	0.0	0.0	0.0
			페페인트 및 페락카	0.0	2.1	0.0	0.0	0.0	0.0	0.0	2.1	0.0	0.0	0.0	0.0	0.0
		상주시	소계	20.5	1,393.9	0.0	0.0	0.0	0.0	1.3	102.6	1,293.1	0.0	0.0	0.0	17.4

(단위: 톤/년)

관할청	시도	시군구	폐기물 종류	발생내역		처리방법								보관량			
				전년도 이월량	'13년도 발생량	자가처리				위탁처리							
						소각	매립	재활용	기타	재생처리	중간처리	최종처리	공공처리		수출		
대구청	경상북도	상주시	기타 폐유기용제	0.0	7.4	0.0	0.0	0.0	0.0	0.0	0.0	7.4	0.0	0.0	0.0	0.0	
			소각재	19.3	660.0	0.0	0.0	0.0	0.0	0.0	0.0	0.0	666.0	0.0	0.0	0.0	13.3
			폐산	0.0	0.1	0.0	0.0	0.0	0.0	0.0	0.0	0.0	0.0	0.0	0.0	0.0	0.1
			폐석면	0.0	632.2	0.0	0.0	0.0	0.0	0.0	0.0	1.7	627.1	0.0	0.0	0.0	3.4
			폐알칼리	0.0	3.0	0.0	0.0	0.0	0.0	0.0	0.0	3.0	0.0	0.0	0.0	0.0	0.0
			폐유	1.2	52.9	0.0	0.0	0.0	0.0	0.0	1.3	52.2	0.0	0.0	0.0	0.0	0.6
			폐유독물	0.0	0.1	0.0	0.0	0.0	0.0	0.0	0.0	0.1	0.0	0.0	0.0	0.0	0.0
			폐페인트 및 페락카	0.0	38.2	0.0	0.0	0.0	0.0	0.0	0.0	38.2	0.0	0.0	0.0	0.0	0.0
		성주군	소계	2.0	2,207.1	0.0	0.0	0.0	0.0	0.0	1,284.3	376.5	475.0	0.0	0.0	0.0	73.3
			기타 폐유기용제	2.0	1,158.5	0.0	0.0	0.0	0.0	0.0	1,130.5	28.0	0.0	0.0	0.0	0.0	2.0
			소각재	0.0	101.8	0.0	0.0	0.0	0.0	0.0	0.0	0.0	101.8	0.0	0.0	0.0	0.0
			폐산	0.0	12.5	0.0	0.0	0.0	0.0	0.0	5.8	6.7	0.0	0.0	0.0	0.0	0.0
			폐석면	0.0	373.2	0.0	0.0	0.0	0.0	0.0	0.0	0.0	373.2	0.0	0.0	0.0	0.0
			폐유	0.0	496.6	0.0	0.0	0.0	0.0	0.0	147.2	278.1	0.0	0.0	0.0	0.0	71.3
			폐페인트 및 페락카	0.0	11.0	0.0	0.0	0.0	0.0	0.0	0.0	11.0	0.0	0.0	0.0	0.0	0.0
			폐합성수지	0.0	52.7	0.0	0.0	0.0	0.0	0.0	0.0	52.7	0.0	0.0	0.0	0.0	0.0
		할로겐족유기용제	0.0	0.8	0.0	0.0	0.0	0.0	0.0	0.8	0.0	0.0	0.0	0.0	0.0	0.0	
		안동시	소계	0.0	1,444.1	0.0	0.0	0.0	0.0	0.0	247.8	57.8	978.1	0.0	0.0	0.0	160.4
			기타 폐유기용제	0.0	1.1	0.0	0.0	0.0	0.0	0.0	0.0	1.1	0.0	0.0	0.0	0.0	0.0
			폐산	0.0	76.9	0.0	0.0	0.0	0.0	0.0	76.9	0.0	0.0	0.0	0.0	0.0	0.0
			폐석면	0.0	1,015.0	0.0	0.0	0.0	0.0	0.0	0.0	35.1	978.1	0.0	0.0	0.0	1.8
			폐유	0.0	190.7	0.0	0.0	0.0	0.0	0.0	170.9	19.8	0.0	0.0	0.0	0.0	0.0
			폐유독물	0.0	0.0	0.0	0.0	0.0	0.0	0.0	0.0	0.0	0.0	0.0	0.0	0.0	0.0
			폐페인트 및 페락카	0.0	159.4	0.0	0.0	0.0	0.0	0.0	0.0	0.8	0.0	0.0	0.0	0.0	158.6
			폐합성수지	0.0	1.0	0.0	0.0	0.0	0.0	0.0	0.0	1.0	0.0	0.0	0.0	0.0	0.0
		영덕군	소계	0.0	438.0	0.0	0.0	0.0	0.0	0.0	0.0	30.0	400.7	0.0	0.0	0.0	7.3
			소각재	0.0	87.7	0.0	0.0	0.0	0.0	0.0	0.0	0.0	87.7	0.0	0.0	0.0	0.0

(단위: 톤/년)

관할청	시도	시군구	폐기물 종류	발생내역		처리방법								보관량		
				전년도 이월량	'13년도 발생량	자가처리				위탁처리						
						소각	매립	재활용	기타	재생처리	중간처리	최종처리	공공처리		수출	
대구청	경상북도	영덕군	폐산	0.0	6.2	0.0	0.0	0.0	0.0	0.0	6.2	0.0	0.0	0.0	0.0	
			폐석면	0.0	320.4	0.0	0.0	0.0	0.0	0.0	0.0	0.1	313.0	0.0	0.0	7.3
			폐유	0.0	23.7	0.0	0.0	0.0	0.0	0.0	0.0	23.7	0.0	0.0	0.0	0.0
		영양군	소계	0.1	297.8	0.0	0.0	0.0	0.0	7.1	2.8	287.9	0.0	0.0	0.1	
			기타 폐유기용제	0.0	0.1	0.0	0.0	0.0	0.0	0.0	0.1	0.0	0.0	0.0	0.0	
			소각재	0.1	2.5	0.0	0.0	0.0	0.0	0.0	0.0	2.5	0.0	0.0	0.1	
			폐석면	0.0	280.4	0.0	0.0	0.0	0.0	0.0	0.1	280.3	0.0	0.0	0.0	
			폐수처리오니	0.0	5.1	0.0	0.0	0.0	0.0	0.0	0.0	5.1	0.0	0.0	0.0	
			폐유	0.0	9.5	0.0	0.0	0.0	0.0	7.1	2.4	0.0	0.0	0.0	0.0	
			폐유독물	0.0	0.2	0.0	0.0	0.0	0.0	0.0	0.2	0.0	0.0	0.0	0.0	
		영주시	소계	0.0	7,016.3	0.0	0.0	0.0	0.0	3,752.1	2,323.6	935.5	5.1	0.0	0.0	
			기타 폐유기용제	0.0	41.7	0.0	0.0	0.0	0.0	0.0	41.7	0.0	0.0	0.0	0.0	
			폐산	0.0	1.6	0.0	0.0	0.0	0.0	1.6	0.0	0.0	0.0	0.0	0.0	
			폐석면	0.0	947.4	0.0	0.0	0.0	0.0	0.0	6.8	935.5	5.1	0.0	0.0	
			폐유	0.0	5,993.2	0.0	0.0	0.0	0.0	3,734.8	2,258.4	0.0	0.0	0.0	0.0	
			폐유독물	0.0	0.2	0.0	0.0	0.0	0.0	0.0	0.2	0.0	0.0	0.0	0.0	
			페페인트 및 페락카	0.0	32.2	0.0	0.0	0.0	0.0	15.7	16.5	0.0	0.0	0.0	0.0	
		영천시	소계	173.9	28,112.1	0.0	0.0	275.9	0.0	21,946.7	3,558.0	2,304.9	0.0	0.0	200.5	
			공정오니	1.2	33.1	0.0	0.0	0.0	0.0	0.0	0.0	34.3	0.0	0.0	0.0	
			기타 폐유기용제	56.5	8,483.0	0.0	0.0	0.0	0.0	8,137.9	305.9	0.0	0.0	0.0	95.7	
			분진	0.0	551.7	0.0	0.0	0.0	0.0	0.0	548.4	3.3	0.0	0.0	0.0	
			소각재	0.0	1,291.5	0.0	0.0	0.0	0.0	0.0	0.0	1,291.5	0.0	0.0	0.0	
			폐산	62.2	12,985.9	0.0	0.0	0.0	0.0	12,992.7	9.0	0.0	0.0	0.0	46.4	
			폐석면	0.0	962.1	0.0	0.0	0.0	0.0	0.0	0.5	958.7	0.0	0.0	2.9	
			폐수처리오니	0.0	17.1	0.0	0.0	0.0	0.0	0.0	0.0	17.1	0.0	0.0	0.0	
			폐유	20.2	2,960.6	0.0	0.0	275.9	0.0	809.1	1,862.8	0.0	0.0	0.0	33.0	
			폐유독물	0.0	5.4	0.0	0.0	0.0	0.0	0.0	5.4	0.0	0.0	0.0	0.0	

(단위: 톤/년)

관할청	시도	시군구	폐기물 종류	발생내역		처리방법								보관량		
				전년도 이월량	'13년도 발생량	자가처리				위탁처리						
						소각	매립	재활용	기타	재생처리	중간처리	최종처리	공공처리		수출	
대구청	경상북도	영천시	페페인트 및 페락카	16.7	643.0	0.0	0.0	0.0	0.0	7.0	639.3	0.0	0.0	0.0	13.4	
			페합성고무	0.0	4.2	0.0	0.0	0.0	0.0	0.0	0.0	4.2	0.0	0.0	0.0	0.0
			페합성수지	0.0	10.8	0.0	0.0	0.0	0.0	0.0	0.0	10.8	0.0	0.0	0.0	0.0
			할로겐족유기용제	17.1	163.7	0.0	0.0	0.0	0.0	0.0	0.0	171.7	0.0	0.0	0.0	9.1
		예천군	소계	0.0	818.8	0.0	0.0	0.0	0.0	26.5	78.4	713.0	0.0	0.0	0.0	0.9
			기타 폐유기용제	0.0	4.1	0.0	0.0	0.0	0.0	0.0	4.1	0.0	0.0	0.0	0.0	0.0
			폐산	0.0	0.8	0.0	0.0	0.0	0.0	0.0	0.8	0.0	0.0	0.0	0.0	0.0
			폐석면	0.0	734.0	0.0	0.0	0.0	0.0	0.0	20.1	713.0	0.0	0.0	0.0	0.9
			폐유	0.0	78.7	0.0	0.0	0.0	0.0	26.5	52.2	0.0	0.0	0.0	0.0	0.0
			페페인트 및 페락카	0.0	1.2	0.0	0.0	0.0	0.0	0.0	1.2	0.0	0.0	0.0	0.0	0.0
		울릉군	소계	0.0	61.1	0.0	0.0	0.0	0.0	49.0	3.7	8.4	0.0	0.0	0.0	0.0
			폐석면	0.0	8.4	0.0	0.0	0.0	0.0	0.0	0.0	8.4	0.0	0.0	0.0	0.0
			폐유	0.0	52.7	0.0	0.0	0.0	0.0	49.0	3.7	0.0	0.0	0.0	0.0	0.0
		울진군	소계	0.0	875.7	0.0	0.0	0.0	0.0	66.1	225.2	559.7	0.0	0.0	0.0	24.7
			기타 폐유기용제	0.0	45.3	0.0	0.0	0.0	0.0	0.0	45.3	0.0	0.0	0.0	0.0	0.0
			소각재	0.0	161.5	0.0	0.0	0.0	0.0	0.0	0.0	161.5	0.0	0.0	0.0	0.0
			폐산	0.0	83.3	0.0	0.0	0.0	0.0	1.0	82.3	0.0	0.0	0.0	0.0	0.0
			폐석면	0.0	422.5	0.0	0.0	0.0	0.0	0.0	0.0	398.2	0.0	0.0	0.0	24.3
			페알칼리	0.0	4.8	0.0	0.0	0.0	0.0	0.0	4.8	0.0	0.0	0.0	0.0	0.0
			폐유	0.0	145.5	0.0	0.0	0.0	0.0	65.1	80.0	0.0	0.0	0.0	0.0	0.4
			페페인트 및 페락카	0.0	12.8	0.0	0.0	0.0	0.0	0.0	12.8	0.0	0.0	0.0	0.0	0.0
		의성군	소계	7.5	679.2	0.0	0.0	0.0	0.0	13.1	19.0	651.8	0.0	0.0	0.0	2.8
			기타 폐유기용제	0.0	1.1	0.0	0.0	0.0	0.0	1.1	0.0	0.0	0.0	0.0	0.0	0.0
			분진	0.0	24.7	0.0	0.0	0.0	0.0	0.0	0.0	24.7	0.0	0.0	0.0	0.0
			소각재	3.6	75.1	0.0	0.0	0.0	0.0	0.0	0.0	77.1	0.0	0.0	0.0	1.6
			폐석면	0.0	550.8	0.0	0.0	0.0	0.0	0.0	0.8	550.0	0.0	0.0	0.0	0.0
			폐유	3.9	21.8	0.0	0.0	0.0	0.0	12.0	12.5	0.0	0.0	0.0	0.0	1.2

(단위: 톤/년)

관할청	시도	시군구	폐기물 종류	발생내역		처리방법								보관량		
				전년도 이월량	'13년도 발생량	자가처리				위탁처리						
						소각	매립	재활용	기타	재생처리	중간처리	최종처리	공공처리		수출	
대구청	경상북도	의성군	폐페인트 및 페락카	0.0	5.7	0.0	0.0	0.0	0.0	0.0	5.7	0.0	0.0	0.0	0.0	
		청도군	소계	0.0	410.1	0.0	0.0	0.0	0.0	64.5	14.0	331.6	0.0	0.0	0.0	0.0
			기타 폐유기용제	0.0	0.1	0.0	0.0	0.0	0.0	0.0	0.1	0.0	0.0	0.0	0.0	0.0
			폐산	0.0	23.6	0.0	0.0	0.0	0.0	23.6	0.0	0.0	0.0	0.0	0.0	0.0
			폐석면	0.0	335.5	0.0	0.0	0.0	0.0	0.0	3.9	331.6	0.0	0.0	0.0	0.0
			폐유	0.0	36.1	0.0	0.0	0.0	0.0	30.6	5.5	0.0	0.0	0.0	0.0	0.0
			폐페인트 및 페락카	0.0	8.6	0.0	0.0	0.0	0.0	4.8	3.8	0.0	0.0	0.0	0.0	0.0
			폐합성수지	0.0	0.7	0.0	0.0	0.0	0.0	0.0	0.7	0.0	0.0	0.0	0.0	0.0
			할로겐족유기용제	0.0	5.5	0.0	0.0	0.0	0.0	5.5	0.0	0.0	0.0	0.0	0.0	0.0
		청송군	소계	0.0	289.7	0.0	0.0	0.0	0.0	37.6	2.1	250.0	0.0	0.0	0.0	0.0
			폐석면	0.0	250.0	0.0	0.0	0.0	0.0	0.0	0.0	250.0	0.0	0.0	0.0	0.0
			폐유	0.0	38.9	0.0	0.0	0.0	0.0	36.8	2.1	0.0	0.0	0.0	0.0	0.0
			폐합성수지	0.0	0.8	0.0	0.0	0.0	0.0	0.8	0.0	0.0	0.0	0.0	0.0	0.0
		칠곡군	소계	92.9	15,253.6	0.0	0.0	0.0	0.0	7,956.3	4,999.4	2,269.0	0.0	0.0	0.0	121.8
			공정오니	0.0	88.6	0.0	0.0	0.0	0.0	0.0	69.9	18.7	0.0	0.0	0.0	0.0
			광재	0.1	0.3	0.0	0.0	0.0	0.0	0.0	0.4	0.0	0.0	0.0	0.0	0.0
			기타 폐유기용제	17.4	5,577.0	0.0	0.0	0.0	0.0	4,792.5	752.0	0.0	0.0	0.0	0.0	49.9
			분진	0.0	3.4	0.0	0.0	0.0	0.0	0.0	0.0	3.4	0.0	0.0	0.0	0.0
			소각재	0.0	1,090.6	0.0	0.0	0.0	0.0	0.0	0.0	1,090.6	0.0	0.0	0.0	0.0
			폐산	1.2	1,062.7	0.0	0.0	0.0	0.0	992.2	66.9	0.0	0.0	0.0	0.0	4.8
			폐석면	0.0	551.0	0.0	0.0	0.0	0.0	0.0	0.6	550.2	0.0	0.0	0.0	0.2
			폐수처리오니	45.4	586.7	0.0	0.0	0.0	0.0	0.0	0.0	606.1	0.0	0.0	0.0	26.0
			폐알칼리	10.1	1,006.4	0.0	0.0	0.0	0.0	0.0	1,006.5	0.0	0.0	0.0	0.0	10.0
			폐유	18.7	4,362.4	0.0	0.0	0.0	0.0	2,021.7	2,331.1	0.0	0.0	0.0	0.0	28.3
			폐유독물	0.0	0.1	0.0	0.0	0.0	0.0	0.0	0.1	0.0	0.0	0.0	0.0	0.0
			폐페인트 및 페락카	0.0	913.9	0.0	0.0	0.0	0.0	139.4	771.9	0.0	0.0	0.0	0.0	2.6
			할로겐족유기용제	0.0	10.5	0.0	0.0	0.0	0.0	10.5	0.0	0.0	0.0	0.0	0.0	0.0

(단위: 톤/년)

관할청	시도	시군구	폐기물 종류	발생내역		처리방법								보관량		
				전년도 이월량	'13년도 발생량	자가처리				위탁처리						
						소각	매립	재활용	기타	재생처리	중간처리	최종처리	공공처리		수출	
대구청	경상북도	포항시	소계	473.3	267,093.8	4,552.6	5,662.3	9,762.0	376.7	214,216.5	24,420.7	7,885.2	0.0	0.0	691.1	
			공정오니	0.2	4,069.5	361.1	0.0	0.0	0.0	3,153.1	473.5	81.4	0.0	0.0	0.0	0.6
			광재	0.0	341.4	0.0	0.0	0.0	0.0	341.4	0.0	0.0	0.0	0.0	0.0	0.0
			기타 폐유기용제	9.1	2,853.7	0.0	0.0	0.0	0.0	549.7	2,286.7	0.0	0.0	0.0	0.0	26.4
			분진	86.1	131,644.4	0.0	0.0	0.0	0.0	121,613.5	6,607.7	3,461.1	0.0	0.0	0.0	48.2
			소각재	0.0	1,854.8	0.0	1,854.8	0.0	0.0	0.0	0.0	0.0	0.0	0.0	0.0	0.0
			안정화 또는 고형화 처리물	0.0	39,930.0	0.0	0.0	0.0	0.0	37,039.5	0.0	2,890.5	0.0	0.0	0.0	0.0
			폐내화물 및 도자기조각	0.0	0.3	0.0	0.0	0.0	0.0	0.0	0.0	0.3	0.0	0.0	0.0	0.0
			폐산	106.9	48,170.2	0.0	0.0	9,762.0	87.7	37,877.1	447.9	0.0	0.0	0.0	0.0	102.4
			폐석면	0.0	1,163.3	0.0	0.0	0.0	0.0	0.0	0.0	2.6	1,156.8	0.0	0.0	3.9
			폐수처리오니	0.0	3,811.7	0.0	3,807.5	0.0	0.0	0.0	0.0	0.0	4.2	0.0	0.0	0.0
			폐알칼리	0.0	487.6	0.0	0.0	0.0	0.0	289.0	36.7	161.9	0.0	0.0	0.0	0.0
			폐유	264.1	27,997.6	4,191.5	0.0	0.0	0.0	11,328.1	11,984.3	258.1	0.0	0.0	0.0	499.7
			폐유독물	0.0	35.3	0.0	0.0	0.0	0.0	0.0	0.0	35.3	0.0	0.0	0.0	0.0
			폐주물사 및 폐사	0.0	19.4	0.0	0.0	0.0	0.0	0.0	0.0	0.0	19.4	0.0	0.0	0.0
			폐페인트 및 페락카	6.9	4,459.1	0.0	0.0	0.0	0.0	0.0	2,197.0	2,259.1	0.0	0.0	0.0	9.9
			폐합성고무	0.0	40.4	0.0	0.0	0.0	0.0	0.0	40.4	0.0	0.0	0.0	0.0	0.0
			폐합성수지	0.0	143.1	0.0	0.0	0.0	0.0	0.0	40.0	103.1	0.0	0.0	0.0	0.0
			폐흡착제 및 폐흡수제	0.0	19.5	0.0	0.0	0.0	0.0	0.0	0.0	6.1	13.4	0.0	0.0	0.0
			활로겐족유기용제	0.0	52.5	0.0	0.0	0.0	0.0	0.0	0.0	52.5	0.0	0.0	0.0	0.0
영산강청	합계			798.8	397,296.9	29,500.9	251.2	21,030.3	0.0	172,963.2	52,790.5	120,297.3	221.1	0.0	1,041.2	
	광주광역시	합계		72.9	35,011.8	0.0	0.0	0.0	0.0	21,298.5	8,985.5	4,604.5	95.5	0.0	100.7	
		광산구	소계	63.7	21,182.1	0.0	0.0	0.0	0.0	13,052.6	5,409.3	2,609.0	95.5	0.0	79.4	
			공정오니	8.2	3,512.7	0.0	0.0	0.0	0.0	3,373.6	0.0	143.9	0.0	0.0	3.4	
			광재	0.0	10.3	0.0	0.0	0.0	0.0	0.0	0.0	10.3	0.0	0.0	0.0	
			기타 폐유기용제	5.1	621.4	0.0	0.0	0.0	0.0	298.0	327.2	0.0	0.0	0.0	1.3	
			분진	0.0	17.5	0.0	0.0	0.0	0.0	7.4	0.0	10.1	0.0	0.0	0.0	

(단위: 톤/년)

관할청	시도	시군구	폐기물 종류	발생내역		처리방법								보관량			
				전년도 이월량	'13년도 발생량	자가처리				위탁처리							
						소각	매립	재활용	기타	재생처리	중간처리	최종처리	공공처리		수출		
영산강청	광주광역시	광산구	폐산	0.0	1,308.4	0.0	0.0	0.0	0.0	1,267.8	40.6	0.0	0.0	0.0	0.0		
			폐석면	0.0	2,413.0	0.0	0.0	0.0	0.0	0.0	13.4	2,399.6	0.0	0.0	0.0	0.0	
			폐수처리오니	0.0	44.6	0.0	0.0	0.0	0.0	0.0	0.0	0.0	44.6	0.0	0.0	0.0	0.0
			폐알칼리	0.0	164.7	0.0	0.0	0.0	0.0	11.4	153.3	0.0	0.0	0.0	0.0	0.0	
			폐유	28.6	11,311.1	0.0	0.0	0.0	0.0	7,879.9	3,323.7	0.0	95.5	0.0	0.0	40.6	
			폐유독물	0.0	8.7	0.0	0.0	0.0	0.0	6.9	1.8	0.0	0.0	0.0	0.0	0.0	
			폐페인트 및 폐락카	21.8	1,708.0	0.0	0.0	0.0	0.0	207.6	1,488.1	0.0	0.0	0.0	0.0	34.1	
			폐흡착제 및 폐흡수제	0.0	0.5	0.0	0.0	0.0	0.0	0.0	0.0	0.5	0.0	0.0	0.0	0.0	
			할로겐족유기용제	0.0	60.8	0.0	0.0	0.0	0.0	0.0	60.8	0.0	0.0	0.0	0.0	0.0	
			PCB함유폐기물	0.0	0.4	0.0	0.0	0.0	0.0	0.0	0.4	0.0	0.0	0.0	0.0	0.0	
		남구	소계	1.6	893.4	0.0	0.0	0.0	0.0	162.9	320.0	397.1	0.0	0.0	0.0	15.0	
			광재	0.8	0.4	0.0	0.0	0.0	0.0	0.0	0.0	1.2	0.0	0.0	0.0	0.0	
			기타 폐유기용제	0.0	20.0	0.0	0.0	0.0	0.0	0.2	19.8	0.0	0.0	0.0	0.0	0.0	
			분진	0.2	0.1	0.0	0.0	0.0	0.0	0.0	0.0	0.3	0.0	0.0	0.0	0.0	
			폐산	0.0	31.5	0.0	0.0	0.0	0.0	31.1	0.0	0.0	0.0	0.0	0.0	0.4	
			폐석면	0.0	398.1	0.0	0.0	0.0	0.0	0.0	2.5	395.6	0.0	0.0	0.0	0.0	
			폐알칼리	0.0	2.5	0.0	0.0	0.0	0.0	0.0	2.3	0.0	0.0	0.0	0.0	0.2	
			폐유	0.6	387.5	0.0	0.0	0.0	0.0	131.6	242.1	0.0	0.0	0.0	0.0	14.4	
			폐유독물	0.0	0.8	0.0	0.0	0.0	0.0	0.0	0.8	0.0	0.0	0.0	0.0	0.0	
			폐페인트 및 폐락카	0.0	52.5	0.0	0.0	0.0	0.0	0.0	52.5	0.0	0.0	0.0	0.0	0.0	
		동구	소계	0.0	367.6	0.0	0.0	0.0	0.0	15.9	39.1	312.6	0.0	0.0	0.0	0.0	
			기타 폐유기용제	0.0	7.8	0.0	0.0	0.0	0.0	0.0	7.8	0.0	0.0	0.0	0.0	0.0	
			폐산	0.0	2.0	0.0	0.0	0.0	0.0	2.0	0.0	0.0	0.0	0.0	0.0	0.0	
			폐석면	0.0	325.3	0.0	0.0	0.0	0.0	0.0	12.7	312.6	0.0	0.0	0.0	0.0	
			폐유	0.0	27.3	0.0	0.0	0.0	0.0	13.9	13.4	0.0	0.0	0.0	0.0	0.0	
			폐유독물	0.0	0.6	0.0	0.0	0.0	0.0	0.0	0.6	0.0	0.0	0.0	0.0	0.0	
			폐페인트 및 폐락카	0.0	4.6	0.0	0.0	0.0	0.0	0.0	4.6	0.0	0.0	0.0	0.0	0.0	

(단위: 톤/년)

관할청	시도	시군구	폐기물 종류	발생내역		처리방법								보관량			
				전년도 이월량	'13년도 발생량	자가처리				위탁처리							
						소각	매립	재활용	기타	재생처리	중간처리	최종처리	공공처리		수출		
영산강청	광주광역시	북구	소계	7.6	8,862.7	0.0	0.0	0.0	0.0	6,498.4	1,765.1	601.8	0.0	0.0	5.0		
			공정오니	0.0	0.1	0.0	0.0	0.0	0.0	0.0	0.0	0.1	0.0	0.0	0.0	0.0	
			기타 폐유기용제	0.0	1,503.6	0.0	0.0	0.0	0.0	1,354.7	148.9	0.0	0.0	0.0	0.0	0.0	
			소각재	0.0	52.7	0.0	0.0	0.0	0.0	0.0	0.0	52.7	0.0	0.0	0.0	0.0	
			폐산	0.0	185.4	0.0	0.0	0.0	0.0	168.1	17.3	0.0	0.0	0.0	0.0	0.0	
			폐석면	0.0	555.6	0.0	0.0	0.0	0.0	0.0	3.2	549.0	0.0	0.0	0.0	3.4	
			폐알칼리	0.0	171.0	0.0	0.0	0.0	0.0	13.5	157.5	0.0	0.0	0.0	0.0	0.0	
			폐유	7.2	6,280.8	0.0	0.0	0.0	0.0	4,950.0	1,336.4	0.0	0.0	0.0	0.0	1.6	
			폐유독물	0.4	9.2	0.0	0.0	0.0	0.0	0.0	9.6	0.0	0.0	0.0	0.0	0.0	
			페페인트 및 페락카	0.0	103.1	0.0	0.0	0.0	0.0	12.1	91.0	0.0	0.0	0.0	0.0	0.0	
			할로겐족유기용제	0.0	0.7	0.0	0.0	0.0	0.0	0.0	0.7	0.0	0.0	0.0	0.0	0.0	
			PCB함유폐기물	0.0	0.5	0.0	0.0	0.0	0.0	0.0	0.5	0.0	0.0	0.0	0.0	0.0	
			서구	소계	0.0	3,706.0	0.0	0.0	0.0	0.0	1,568.7	1,452.0	684.0	0.0	0.0	0.0	1.3
				기타 폐유기용제	0.0	694.6	0.0	0.0	0.0	0.0	609.4	85.2	0.0	0.0	0.0	0.0	0.0
	폐산	0.0		637.3	0.0	0.0	0.0	0.0	637.3	0.0	0.0	0.0	0.0	0.0	0.0		
	폐석면	0.0		693.8	0.0	0.0	0.0	0.0	0.0	13.9	679.9	0.0	0.0	0.0	0.0		
	폐유	0.0		528.6	0.0	0.0	0.0	0.0	296.6	232.0	0.0	0.0	0.0	0.0	0.0		
	폐촉매	0.0		4.1	0.0	0.0	0.0	0.0	0.0	0.0	4.1	0.0	0.0	0.0	0.0		
	페페인트 및 페락카	0.0	1,147.6	0.0	0.0	0.0	0.0	25.4	1,120.9	0.0	0.0	0.0	0.0	1.3			
	전라남도	강진군	합계	688.8	352,338.4	29,500.9	251.2	21,030.3	0.0	146,439.6	42,629.3	112,192.5	121.5	0.0	861.9		
			소계	0.0	511.2	0.0	0.0	0.0	0.0	72.1	19.0	417.0	2.5	0.0	0.6		
			소각재	0.0	7.9	0.0	0.0	0.0	0.0	0.0	0.0	7.9	0.0	0.0	0.0	0.0	
			폐산	0.0	7.6	0.0	0.0	0.0	0.0	7.6	0.0	0.0	0.0	0.0	0.0	0.0	
			폐석면	0.0	413.2	0.0	0.0	0.0	0.0	0.0	1.0	409.1	2.5	0.0	0.6		
폐유			0.0	64.5	0.0	0.0	0.0	0.0	64.5	0.0	0.0	0.0	0.0	0.0	0.0		
폐합성수지			0.0	18.0	0.0	0.0	0.0	0.0	0.0	18.0	0.0	0.0	0.0	0.0	0.0		
고흥군			소계	0.0	830.2	0.0	0.0	0.0	0.0	126.5	20.1	683.6	0.0	0.0	0.0		



(단위: 톤/년)

관할청	시도	시군구	폐기물 종류	발생내역		처리방법								보관량		
				전년도 이월량	'13년도 발생량	자가처리				위탁처리						
						소각	매립	재활용	기타	재생처리	중간처리	최종처리	공공처리		수출	
영산강청	전라남도	고흥군	기타 폐유기용제	0.0	1.0	0.0	0.0	0.0	0.0	0.0	1.0	0.0	0.0	0.0	0.0	
			소각재	0.0	173.4	0.0	0.0	0.0	0.0	0.0	0.0	0.0	173.4	0.0	0.0	0.0
			폐산	0.0	15.7	0.0	0.0	0.0	0.0	0.0	15.7	0.0	0.0	0.0	0.0	0.0
			폐석면	0.0	510.2	0.0	0.0	0.0	0.0	0.0	0.0	0.0	510.2	0.0	0.0	0.0
			폐유	0.0	127.8	0.0	0.0	0.0	0.0	0.0	110.8	17.0	0.0	0.0	0.0	0.0
			폐페인트 및 페락카	0.0	2.1	0.0	0.0	0.0	0.0	0.0	0.0	2.1	0.0	0.0	0.0	0.0
		곡성군	소계	2.0	1,667.0	0.0	0.0	0.0	0.0	603.3	493.6	571.0	0.0	0.0	0.0	1.1
			소각재	0.0	290.0	0.0	0.0	0.0	0.0	0.0	0.0	290.0	0.0	0.0	0.0	0.0
			폐산	0.0	33.1	0.0	0.0	0.0	0.0	33.1	0.0	0.0	0.0	0.0	0.0	0.0
			폐석면	0.0	284.1	0.0	0.0	0.0	0.0	0.0	2.0	281.0	0.0	0.0	0.0	1.1
			폐유	0.3	1,035.6	0.0	0.0	0.0	0.0	570.2	465.7	0.0	0.0	0.0	0.0	0.0
			폐페인트 및 페락카	1.7	24.2	0.0	0.0	0.0	0.0	0.0	25.9	0.0	0.0	0.0	0.0	0.0
		광양만권 경자청	소계	0.0	282.8	0.0	0.0	0.0	0.0	45.0	222.2	15.6	0.0	0.0	0.0	0.0
			기타 폐유기용제	0.0	11.3	0.0	0.0	0.0	0.0	0.0	11.3	0.0	0.0	0.0	0.0	0.0
			폐산	0.0	1.6	0.0	0.0	0.0	0.0	1.6	0.0	0.0	0.0	0.0	0.0	0.0
			폐석면	0.0	15.6	0.0	0.0	0.0	0.0	0.0	0.0	15.6	0.0	0.0	0.0	0.0
			폐유	0.0	249.5	0.0	0.0	0.0	0.0	43.4	206.1	0.0	0.0	0.0	0.0	0.0
			폐페인트 및 페락카	0.0	4.8	0.0	0.0	0.0	0.0	0.0	4.8	0.0	0.0	0.0	0.0	0.0
		광양시	소계	43.7	129,090.5	6,818.0	0.0	0.0	0.0	27,474.1	5,245.7	89,444.2	0.0	0.0	0.0	152.2
			공정오니	0.3	211.1	0.0	0.0	0.0	0.0	0.0	76.3	130.5	0.0	0.0	0.0	4.6
			광재	0.0	46.9	0.0	0.0	0.0	0.0	0.0	0.0	46.9	0.0	0.0	0.0	0.0
			기타 폐유기용제	3.9	140.5	0.0	0.0	0.0	0.0	19.5	120.6	0.0	0.0	0.0	0.0	4.3
			분진	0.0	108,420.1	0.0	0.0	0.0	0.0	18,169.0	3,088.9	87,159.6	0.0	0.0	0.0	2.6
			소각재	0.0	228.7	0.0	0.0	0.0	0.0	0.0	0.0	228.7	0.0	0.0	0.0	0.0
			안정화 또는 고형화 처리물	0.0	1,228.0	0.0	0.0	0.0	0.0	0.0	0.0	1,228.0	0.0	0.0	0.0	0.0
			폐산	0.2	949.6	0.0	0.0	0.0	0.0	949.6	0.0	0.0	0.0	0.0	0.0	0.2
			폐석면	0.0	593.0	0.0	0.0	0.0	0.0	0.0	66.4	518.0	0.0	0.0	0.0	8.6

(단위: 톤/년)

관할청	시도	시군구	폐기물 종류	발생내역		처리방법								보관량	
				전년도 이월량	'13년도 발생량	자가처리				위탁처리					
						소각	매립	재활용	기타	재생처리	중간처리	최종처리	공공처리		수출
영산강청	전라남도	광양시	폐알칼리	0.0	16.4	0.0	0.0	0.0	0.0	16.4	0.0	0.0	0.0	0.0	0.0
			폐유	39.1	16,114.4	6,818.0	0.0	0.0	0.0	8,087.1	1,067.5	132.5	0.0	0.0	48.4
			폐유독물	0.0	3.3	0.0	0.0	0.0	0.0	0.0	3.3	0.0	0.0	0.0	0.0
			페페인트 및 페락카	0.2	1,138.0	0.0	0.0	0.0	0.0	232.0	822.7	0.0	0.0	0.0	83.5
			폐합성수지	0.0	0.5	0.0	0.0	0.0	0.0	0.5	0.0	0.0	0.0	0.0	0.0
		구례군	소계	0.0	350.4	0.0	0.0	0.0	0.0	1.5	3.4	345.5	0.0	0.0	0.0
			페석면	0.0	345.5	0.0	0.0	0.0	0.0	0.0	0.0	345.5	0.0	0.0	0.0
			폐유	0.0	4.9	0.0	0.0	0.0	0.0	1.5	3.4	0.0	0.0	0.0	0.0
		나주시	소계	0.0	8,797.3	4,370.8	0.0	0.0	0.0	2,228.0	1,202.7	995.8	0.0	0.0	0.0
			기타 폐유기용제	0.0	2,371.5	0.0	0.0	0.0	0.0	1,313.3	1,058.2	0.0	0.0	0.0	0.0
			폐산	0.0	107.1	0.0	0.0	0.0	0.0	107.1	0.0	0.0	0.0	0.0	0.0
			페석면	0.0	1,006.2	0.0	0.0	0.0	0.0	0.0	10.4	995.8	0.0	0.0	0.0
			폐유	0.0	5,203.6	4,370.8	0.0	0.0	0.0	699.9	132.9	0.0	0.0	0.0	0.0
			폐유독물	0.0	0.2	0.0	0.0	0.0	0.0	0.0	0.2	0.0	0.0	0.0	0.0
			폐촉매	0.0	105.5	0.0	0.0	0.0	0.0	105.5	0.0	0.0	0.0	0.0	0.0
			페페인트 및 페락카	0.0	3.2	0.0	0.0	0.0	0.0	2.2	1.0	0.0	0.0	0.0	0.0
		담양군	소계	5.6	5,505.7	0.0	0.0	0.0	0.0	1,675.0	289.9	3,526.6	0.0	0.0	19.8
			기타 폐유기용제	0.0	126.3	0.0	0.0	0.0	0.0	0.0	126.3	0.0	0.0	0.0	0.0
			분진	0.0	8.7	0.0	0.0	0.0	0.0	0.0	0.0	8.7	0.0	0.0	0.0
			소각재	0.0	2,497.5	0.0	0.0	0.0	0.0	0.0	0.0	2,497.5	0.0	0.0	0.0
			폐산	0.0	260.1	0.0	0.0	0.0	0.0	244.0	0.0	0.0	0.0	0.0	16.1
			페석면	0.0	1,026.8	0.0	0.0	0.0	0.0	0.0	2.7	1,020.4	0.0	0.0	3.7
			폐유	5.6	1,542.2	0.0	0.0	0.0	0.0	1,431.0	116.8	0.0	0.0	0.0	0.0
			페페인트 및 페락카	0.0	44.1	0.0	0.0	0.0	0.0	0.0	44.1	0.0	0.0	0.0	0.0
		목포시	소계	2.1	2,236.3	0.0	0.0	0.0	0.0	1,139.0	397.6	603.3	93.3	0.0	5.2
			기타 폐유기용제	0.0	18.3	0.0	0.0	0.0	0.0	0.0	18.3	0.0	0.0	0.0	0.0
			폐산	0.5	119.6	0.0	0.0	0.0	0.0	119.6	0.0	0.0	0.0	0.0	0.5

(단위: 톤/년)

관할청	시도	시군구	폐기물 종류	발생내역		처리방법								보관량		
				전년도 이월량	'13년도 발생량	자가처리				위탁처리						
						소각	매립	재활용	기타	재생처리	중간처리	최종처리	공공처리		수출	
영산강청	전라남도	목포시	폐석면	0.0	644.7	0.0	0.0	0.0	0.0	0.0	0.0	551.4	93.3	0.0	0.0	
			폐유	1.6	1,379.0	0.0	0.0	0.0	0.0	1,019.4	356.5	0.0	0.0	0.0	4.7	
			폐유독물	0.0	0.1	0.0	0.0	0.0	0.0	0.0	0.0	0.1	0.0	0.0	0.0	0.0
			폐주물사 및 폐사	0.0	51.9	0.0	0.0	0.0	0.0	0.0	0.0	0.0	51.9	0.0	0.0	0.0
			폐페인트 및 페락카	0.0	22.7	0.0	0.0	0.0	0.0	0.0	0.0	22.7	0.0	0.0	0.0	0.0
		무안군	소계	48.8	1,738.1	0.0	0.0	0.0	0.0	1.7	66.0	1,642.2	10.7	0.0	66.3	
			기타 폐유기용제	0.0	6.1	0.0	0.0	0.0	0.0	0.0	6.1	0.0	0.0	0.0	0.0	
			소각재	48.8	1,041.9	0.0	0.0	0.0	0.0	0.0	0.0	1,024.4	0.0	0.0	66.3	
			폐산	0.0	1.2	0.0	0.0	0.0	0.0	1.2	0.0	0.0	0.0	0.0	0.0	
			폐석면	0.0	631.5	0.0	0.0	0.0	0.0	0.0	3.0	617.8	10.7	0.0	0.0	
			폐유	0.0	2.9	0.0	0.0	0.0	0.0	0.5	2.4	0.0	0.0	0.0	0.0	
			폐유독물	0.0	1.3	0.0	0.0	0.0	0.0	0.0	1.3	0.0	0.0	0.0	0.0	
			폐페인트 및 페락카	0.0	52.8	0.0	0.0	0.0	0.0	0.0	52.8	0.0	0.0	0.0	0.0	
		할로겐족유기용제	0.0	0.4	0.0	0.0	0.0	0.0	0.0	0.4	0.0	0.0	0.0	0.0		
		보성군	소계	0.7	667.6	0.0	0.0	0.0	0.0	9.3	31.7	627.3	0.0	0.0	0.0	
			기타 폐유기용제	0.2	6.5	0.0	0.0	0.0	0.0	0.0	6.7	0.0	0.0	0.0	0.0	
			소각재	0.0	58.1	0.0	0.0	0.0	0.0	0.0	0.0	58.1	0.0	0.0	0.0	
			폐산	0.0	8.4	0.0	0.0	0.0	0.0	8.4	0.0	0.0	0.0	0.0	0.0	
			폐석면	0.0	576.6	0.0	0.0	0.0	0.0	0.0	7.4	569.2	0.0	0.0	0.0	
			폐유	0.2	2.0	0.0	0.0	0.0	0.0	0.9	1.3	0.0	0.0	0.0	0.0	
			폐흡착제 및 폐흡수제	0.3	16.0	0.0	0.0	0.0	0.0	0.0	16.3	0.0	0.0	0.0	0.0	
		순천시	소계	63.9	11,900.4	0.0	0.0	257.9	0.0	8,947.0	1,890.3	855.1	0.7	0.0	13.3	
			공정오니	0.0	67.4	0.0	0.0	0.0	0.0	0.0	0.0	67.4	0.0	0.0	0.0	
			광재	0.0	80.9	0.0	0.0	0.0	0.0	80.9	0.0	0.0	0.0	0.0	0.0	
			기타 폐유기용제	0.3	3,167.7	0.0	0.0	0.0	0.0	3,158.7	9.2	0.0	0.0	0.0	0.1	
			분진	0.0	787.0	0.0	0.0	0.0	0.0	786.2	0.0	0.8	0.0	0.0	0.0	
			안정화 또는 고형화 처리물	0.0	2.0	0.0	0.0	0.0	0.0	2.0	0.0	0.0	0.0	0.0	0.0	

(단위: 톤/년)

관할청	시도	시군구	폐기물 종류	발생내역		처리방법								보관량	
				전년도 이월량	'13년도 발생량	자가처리				위탁처리					
						소각	매립	재활용	기타	재생처리	중간처리	최종처리	공공처리		수출
영산강청	전라남도	순천시	폐산	0.0	3,328.9	0.0	0.0	0.0	0.0	3,324.4	4.5	0.0	0.0	0.0	0.0
			폐석면	0.0	934.4	0.0	0.0	0.0	0.0	0.0	140.9	786.9	0.7	0.0	5.9
			폐유	63.6	3,044.5	0.0	0.0	257.9	0.0	1,264.8	1,579.3	0.0	0.0	0.0	6.1
			폐유독물	0.0	0.3	0.0	0.0	0.0	0.0	0.0	0.3	0.0	0.0	0.0	0.0
			페페인트 및 페락카	0.0	487.3	0.0	0.0	0.0	0.0	330.0	156.1	0.0	0.0	0.0	1.2
			폐합성고무	0.0	0.0	0.0	0.0	0.0	0.0	0.0	0.0	0.0	0.0	0.0	0.0
		신안군	소계	1.4	1,241.4	0.0	0.0	0.0	0.0	0.0	50.5	1,151.1	12.3	0.0	28.9
			폐석면	1.4	1,185.4	0.0	0.0	0.0	0.0	0.0	0.0	1,151.1	12.3	0.0	23.4
			폐유	0.0	5.5	0.0	0.0	0.0	0.0	0.0	0.0	0.0	0.0	0.0	5.5
			페페인트 및 페락카	0.0	9.1	0.0	0.0	0.0	0.0	0.0	9.1	0.0	0.0	0.0	0.0
			PCB함유폐기물	0.0	41.4	0.0	0.0	0.0	0.0	0.0	41.4	0.0	0.0	0.0	0.0
		여수시	소계	472.1	170,022.0	18,312.1	251.2	20,772.4	0.0	98,866.2	26,720.8	5,060.2	0.0	0.0	511.2
			공정오니	0.0	100.5	0.0	0.0	0.0	0.0	0.0	87.1	13.4	0.0	0.0	0.0
			기타 폐유기용제	378.9	71,352.5	9,356.5	0.0	0.0	0.0	55,930.7	6,107.0	0.0	0.0	0.0	337.2
			분진	0.0	533.8	0.0	0.0	0.0	0.0	0.0	0.0	533.8	0.0	0.0	0.0
			소각재	0.0	1,799.8	0.0	251.2	0.0	0.0	0.0	0.0	1,548.6	0.0	0.0	0.0
			폐농약	0.0	55.4	0.0	0.0	0.0	0.0	0.0	0.0	0.0	0.0	0.0	55.4
			폐산	0.0	441.9	0.0	0.0	0.0	0.0	347.9	94.0	0.0	0.0	0.0	0.0
			폐석면	0.0	1,391.0	0.0	0.0	0.0	0.0	0.0	41.0	1,347.4	0.0	0.0	2.6
			폐수처리오니	0.0	980.9	0.0	0.0	0.0	0.0	0.0	893.3	87.3	0.0	0.0	0.3
			폐알칼리	0.0	71.0	0.0	0.0	0.0	0.0	43.8	27.2	0.0	0.0	0.0	0.0
			폐유	11.9	70,169.6	0.0	0.0	20,772.4	0.0	33,681.7	15,698.1	0.0	0.0	0.0	29.3
			폐유독물	5.6	10,714.7	8,955.6	0.0	0.0	0.0	29.9	1,729.1	0.0	0.0	0.0	5.7
			폐주물사 및 폐사	0.0	1,116.2	0.0	0.0	0.0	0.0	0.0	0.0	1,116.2	0.0	0.0	0.0
			폐촉매	0.0	6,583.9	0.0	0.0	0.0	0.0	6,021.0	149.4	413.5	0.0	0.0	0.0
			페페인트 및 페락카	3.1	1,170.1	0.0	0.0	0.0	0.0	0.0	1,165.8	0.0	0.0	0.0	7.4
			폐합성수지	0.2	605.4	0.0	0.0	0.0	0.0	0.0	605.6	0.0	0.0	0.0	0.0

(단위: 톤/년)

관할청	시도	시군구	폐기물 종류	발생내역		처리방법								보관량	
				전년도 이월량	'13년도 발생량	자가처리				위탁처리					
						소각	매립	재활용	기타	재생처리	중간처리	최종처리	공공처리		수출
영산강청	전라남도	여수시	폐흡착제 및 폐흡수제	0.0	31.4	0.0	0.0	0.0	0.0	0.0	31.4	0.0	0.0	0.0	0.0
			할로겐족유기용제	72.4	2,903.9	0.0	0.0	0.0	0.0	2,811.2	91.8	0.0	0.0	0.0	73.3
		영광군	소계	0.0	1,899.2	0.0	0.0	0.0	0.0	391.8	391.7	1,115.7	0.0	0.0	0.0
			기타 폐유기용제	0.0	8.2	0.0	0.0	0.0	0.0	0.0	8.2	0.0	0.0	0.0	0.0
			소각재	0.0	120.8	0.0	0.0	0.0	0.0	0.0	0.0	120.8	0.0	0.0	0.0
			폐산	0.0	55.1	0.0	0.0	0.0	0.0	55.1	0.0	0.0	0.0	0.0	0.0
			폐석면	0.0	998.6	0.0	0.0	0.0	0.0	0.0	3.7	994.9	0.0	0.0	0.0
			폐유	0.0	393.2	0.0	0.0	0.0	0.0	336.7	56.5	0.0	0.0	0.0	0.0
			폐페인트 및 페락카	0.0	30.8	0.0	0.0	0.0	0.0	0.0	30.8	0.0	0.0	0.0	0.0
		PCB함유폐기물	0.0	292.5	0.0	0.0	0.0	0.0	0.0	292.5	0.0	0.0	0.0	0.0	
		영암군	소계	19.0	7,668.0	0.0	0.0	0.0	0.0	2,041.6	4,986.1	649.2	0.0	0.0	10.1
			기타 폐유기용제	0.0	1,145.3	0.0	0.0	0.0	0.0	1,103.2	42.1	0.0	0.0	0.0	0.0
			소각재	0.0	225.0	0.0	0.0	0.0	0.0	0.0	0.0	225.0	0.0	0.0	0.0
			폐산	0.0	790.1	0.0	0.0	0.0	0.0	766.8	23.3	0.0	0.0	0.0	0.0
			폐석면	0.0	424.2	0.0	0.0	0.0	0.0	0.0	0.0	424.2	0.0	0.0	0.0
			폐알칼리	0.0	6.3	0.0	0.0	0.0	0.0	0.0	6.3	0.0	0.0	0.0	0.0
			폐유	0.0	381.2	0.0	0.0	0.0	0.0	164.3	216.3	0.0	0.0	0.0	0.6
			폐페인트 및 페락카	19.0	4,695.9	0.0	0.0	0.0	0.0	7.3	4,698.1	0.0	0.0	0.0	9.5
		완도군	소계	21.8	669.8	0.0	0.0	0.0	0.0	58.3	56.8	551.0	0.0	0.0	25.5
			소각재	20.6	179.1	0.0	0.0	0.0	0.0	0.0	0.0	175.9	0.0	0.0	23.8
			폐내화물 및 도자기조각	0.0	6.0	0.0	0.0	0.0	0.0	0.0	0.0	6.0	0.0	0.0	0.0
			폐석면	0.0	369.6	0.0	0.0	0.0	0.0	0.0	0.5	369.1	0.0	0.0	0.0
			폐유	1.2	115.1	0.0	0.0	0.0	0.0	58.3	56.3	0.0	0.0	0.0	1.7
		장성군	소계	1.0	4,085.2	0.0	0.0	0.0	0.0	2,674.3	309.8	1,078.6	0.0	0.0	23.5
			기타 폐유기용제	0.0	1.6	0.0	0.0	0.0	0.0	0.0	1.6	0.0	0.0	0.0	0.0
			소각재	0.0	197.0	0.0	0.0	0.0	0.0	0.0	0.0	197.0	0.0	0.0	0.0
			폐산	0.0	1,790.8	0.0	0.0	0.0	0.0	1,790.8	0.0	0.0	0.0	0.0	0.0

(단위: 톤/년)

관할청	시도	시군구	폐기물 종류	발생내역		처리방법								보관량	
				전년도 이월량	'13년도 발생량	자가처리				위탁처리					
						소각	매립	재활용	기타	재생처리	중간처리	최종처리	공공처리		수출
영산강청	전라남도	장성군	폐석면	0.0	955.6	0.0	0.0	0.0	0.0	0.0	74.0	881.6	0.0	0.0	0.0
			폐유	1.0	1,041.2	0.0	0.0	0.0	0.0	883.5	135.2	0.0	0.0	0.0	23.5
			폐유독물	0.0	0.2	0.0	0.0	0.0	0.0	0.0	0.2	0.0	0.0	0.0	0.0
			페페인트 및 페락카	0.0	98.8	0.0	0.0	0.0	0.0	0.0	98.8	0.0	0.0	0.0	0.0
		장흥군	소계	0.0	349.7	0.0	0.0	0.0	0.0	0.2	4.5	345.0	0.0	0.0	0.0
			소각재	0.0	79.5	0.0	0.0	0.0	0.0	0.0	0.0	79.5	0.0	0.0	0.0
			폐석면	0.0	266.5	0.0	0.0	0.0	0.0	0.0	1.0	265.5	0.0	0.0	0.0
			폐유	0.0	0.2	0.0	0.0	0.0	0.0	0.2	0.0	0.0	0.0	0.0	0.0
			폐 합성수지	0.0	3.5	0.0	0.0	0.0	0.0	0.0	3.5	0.0	0.0	0.0	0.0
		진도군	소계	6.6	588.2	0.0	0.0	0.0	0.0	2.9	4.0	585.8	0.0	0.0	2.1
			소각재	6.6	194.3	0.0	0.0	0.0	0.0	0.0	0.0	198.8	0.0	0.0	2.1
			폐석면	0.0	391.0	0.0	0.0	0.0	0.0	0.0	4.0	387.0	0.0	0.0	0.0
			폐유	0.0	2.9	0.0	0.0	0.0	0.0	2.9	0.0	0.0	0.0	0.0	0.0
		함평군	소계	0.0	531.0	0.0	0.0	0.0	0.0	15.6	4.8	510.0	0.0	0.0	0.6
			폐산	0.0	11.1	0.0	0.0	0.0	0.0	11.1	0.0	0.0	0.0	0.0	0.0
			폐석면	0.0	513.6	0.0	0.0	0.0	0.0	0.0	3.6	510.0	0.0	0.0	0.0
			폐유	0.0	6.3	0.0	0.0	0.0	0.0	4.5	1.2	0.0	0.0	0.0	0.6
		해남군	소계	0.0	1,064.8	0.0	0.0	0.0	0.0	27.7	200.7	833.0	2.0	0.0	1.4
			기타 폐유기용제	0.0	1.2	0.0	0.0	0.0	0.0	0.0	1.2	0.0	0.0	0.0	0.0
			소각재	0.0	42.7	0.0	0.0	0.0	0.0	0.0	0.0	42.7	0.0	0.0	0.0
			폐산	0.0	8.9	0.0	0.0	0.0	0.0	8.9	0.0	0.0	0.0	0.0	0.0
			폐석면	0.0	490.2	0.0	0.0	0.0	0.0	0.0	0.0	486.8	2.0	0.0	1.4
			폐유	0.0	102.8	0.0	0.0	0.0	0.0	18.8	84.0	0.0	0.0	0.0	0.0
			페페인트 및 페락카	0.0	115.5	0.0	0.0	0.0	0.0	0.0	115.5	0.0	0.0	0.0	0.0
			폐흡착제 및 폐흡수제	0.0	303.5	0.0	0.0	0.0	0.0	0.0	0.0	303.5	0.0	0.0	0.0
		화순군	소계	0.1	641.6	0.0	0.0	0.0	0.0	38.5	17.4	585.7	0.0	0.0	0.1
			기타 폐유기용제	0.0	3.8	0.0	0.0	0.0	0.0	0.0	3.8	0.0	0.0	0.0	0.0

(단위: 톤/년)

관할청	시도	시군구	폐기물 종류	발생내역		처리방법								보관량			
				전년도 이월량	'13년도 발생량	자가처리				위탁처리							
						소각	매립	재활용	기타	재생처리	중간처리	최종처리	공공처리		수출		
영산강청	전라남도	화순군	폐산	0.0	28.7	0.0	0.0	0.0	0.0	27.5	1.2	0.0	0.0	0.0	0.0		
			폐석면	0.0	594.8	0.0	0.0	0.0	0.0	0.0	9.1	585.7	0.0	0.0	0.0	0.0	
			폐유	0.1	14.2	0.0	0.0	0.0	0.0	0.0	11.0	3.2	0.0	0.0	0.0	0.1	
			폐유독물	0.0	0.1	0.0	0.0	0.0	0.0	0.0	0.0	0.1	0.0	0.0	0.0	0.0	
	경상남도	합계	합계	0.5	2,151.6	0.0	0.0	0.0	0.0	657.5	331.4	1,162.3	0.0	0.0	0.0	0.9	
			남해군	소계	0.0	635.9	0.0	0.0	0.0	0.0	5.1	1.0	628.9	0.0	0.0	0.0	0.9
				기타 폐유기용제	0.0	1.0	0.0	0.0	0.0	0.0	0.0	1.0	0.0	0.0	0.0	0.0	0.0
				소각재	0.0	0.1	0.0	0.0	0.0	0.0	0.0	0.0	0.1	0.0	0.0	0.0	0.0
				폐석면	0.0	629.7	0.0	0.0	0.0	0.0	0.0	0.0	628.8	0.0	0.0	0.0	0.9
				폐유	0.0	5.1	0.0	0.0	0.0	0.0	5.1	0.0	0.0	0.0	0.0	0.0	0.0
			하동군	소계	0.5	1,515.7	0.0	0.0	0.0	0.0	652.4	330.4	533.4	0.0	0.0	0.0	0.0
				기타 폐유기용제	0.5	26.3	0.0	0.0	0.0	0.0	0.2	26.6	0.0	0.0	0.0	0.0	0.0
				폐산	0.0	72.3	0.0	0.0	0.0	0.0	72.3	0.0	0.0	0.0	0.0	0.0	0.0
				폐석면	0.0	534.4	0.0	0.0	0.0	0.0	0.0	1.0	533.4	0.0	0.0	0.0	0.0
				폐유	0.0	401.5	0.0	0.0	0.0	0.0	276.2	125.3	0.0	0.0	0.0	0.0	0.0
				폐촉매	0.0	303.7	0.0	0.0	0.0	0.0	303.7	0.0	0.0	0.0	0.0	0.0	0.0
				폐페인트 및 페락카	0.0	110.2	0.0	0.0	0.0	0.0	0.0	110.2	0.0	0.0	0.0	0.0	0.0
	PCB함유폐기물	0.0	67.3	0.0	0.0	0.0	0.0	0.0	67.3	0.0	0.0	0.0	0.0	0.0			
	제주특별자치도	합계	합계	36.6	7,795.1	0.0	0.0	0.0	0.0	4,567.6	844.3	2,338.0	4.1	0.0	0.0	77.7	
			서귀포시	소계	17.5	1,036.8	0.0	0.0	0.0	0.0	145.0	112.3	787.3	0.0	0.0	0.0	9.7
				폐산	0.0	18.1	0.0	0.0	0.0	0.0	18.1	0.0	0.0	0.0	0.0	0.0	0.0
				폐석면	0.0	802.5	0.0	0.0	0.0	0.0	0.0	12.9	787.3	0.0	0.0	0.0	2.3
				폐유	17.5	215.5	0.0	0.0	0.0	0.0	126.9	98.7	0.0	0.0	0.0	0.0	7.4
				폐유독물	0.0	0.7	0.0	0.0	0.0	0.0	0.0	0.7	0.0	0.0	0.0	0.0	0.0
			제주시	소계	19.1	6,758.3	0.0	0.0	0.0	0.0	4,422.6	732.0	1,550.7	4.1	0.0	0.0	68.0
				기타 폐유기용제	0.0	248.3	0.0	0.0	0.0	0.0	175.5	42.7	0.0	0.0	0.0	0.0	30.1
				분진	0.0	134.8	0.0	0.0	0.0	0.0	0.0	0.0	134.8	0.0	0.0	0.0	0.0

(단위: 톤/년)

관할청	시도	시군구	폐기물 종류	발생내역		처리방법								보관량			
				전년도 이월량	'13년도 발생량	자가처리				위탁처리							
						소각	매립	재활용	기타	재생처리	중간처리	최종처리	공공처리		수출		
영산강청	제주특별자치도	제주시	폐산	0.0	627.0	0.0	0.0	0.0	0.0	532.6	94.4	0.0	0.0	0.0	0.0		
			폐석면	1.3	1,460.0	0.0	0.0	0.0	0.0	0.0	25.7	1,415.9	0.1	0.0	0.0	19.6	
			폐유	17.8	4,153.8	0.0	0.0	0.0	0.0	3,714.5	439.5	0.0	0.0	0.0	0.0	17.6	
			폐유독물	0.0	4.3	0.0	0.0	0.0	0.0	0.0	4.3	0.0	0.0	0.0	0.0	0.0	
			폐페인트 및 페락카	0.0	55.1	0.0	0.0	0.0	0.0	0.0	55.1	0.0	0.0	0.0	0.0	0.0	
			폐흡착제 및 폐흡수제	0.0	4.0	0.0	0.0	0.0	0.0	0.0	0.0	0.0	0.0	4.0	0.0	0.0	
			할로겐족유기용제	0.0	0.8	0.0	0.0	0.0	0.0	0.0	0.0	0.1	0.0	0.0	0.0	0.0	0.7
			PCB함유폐기물	0.0	70.2	0.0	0.0	0.0	0.0	0.0	0.0	70.2	0.0	0.0	0.0	0.0	0.0
원주청	합계			322.4	107,433.0	49.1	0.0	5,711.2	0.0	56,396.4	19,943.1	21,369.9	3,340.9	0.0	944.8		
	강원도	합계		86.5	39,734.0	0.0	0.0	2.7	0.0	16,941.3	5,319.3	13,839.5	3,313.7	0.0	404.0		
		강릉시	소계	29.5	8,012.9	0.0	0.0	0.0	0.0	5,138.9	2,327.7	548.6	0.0	0.0	27.2		
			공정오니	0.0	41.2	0.0	0.0	0.0	0.0	0.0	0.0	41.2	0.0	0.0	0.0		
			기타 폐유기용제	0.0	74.2	0.0	0.0	0.0	0.0	10.5	63.7	0.0	0.0	0.0	0.0		
			폐산	0.0	283.8	0.0	0.0	0.0	0.0	275.1	0.7	0.0	0.0	0.0	8.0		
			폐석면	0.0	508.5	0.0	0.0	0.0	0.0	0.0	2.1	506.4	0.0	0.0	0.0		
			페알칼리	0.0	1.0	0.0	0.0	0.0	0.0	0.0	0.0	1.0	0.0	0.0	0.0		
			폐유	29.5	6,991.8	0.0	0.0	0.0	0.0	4,853.3	2,148.8	0.0	0.0	0.0	19.2		
			폐페인트 및 페락카	0.0	26.1	0.0	0.0	0.0	0.0	0.0	26.1	0.0	0.0	0.0	0.0		
			폐흡착제 및 폐흡수제	0.0	2.0	0.0	0.0	0.0	0.0	0.0	2.0	0.0	0.0	0.0	0.0		
			PCB함유폐기물	0.0	84.3	0.0	0.0	0.0	0.0	0.0	84.3	0.0	0.0	0.0	0.0		
		고성군	소계	0.0	447.5	0.0	0.0	0.0	0.0	37.9	4.8	404.8	0.0	0.0	0.0		
			소각재	0.0	126.2	0.0	0.0	0.0	0.0	0.0	0.0	126.2	0.0	0.0	0.0		
			폐산	0.0	31.0	0.0	0.0	0.0	0.0	31.0	0.0	0.0	0.0	0.0	0.0		
			폐석면	0.0	278.6	0.0	0.0	0.0	0.0	0.0	0.0	278.6	0.0	0.0	0.0		
			폐유	0.0	9.9	0.0	0.0	0.0	0.0	6.9	3.0	0.0	0.0	0.0	0.0		
			폐페인트 및 페락카	0.0	1.8	0.0	0.0	0.0	0.0	0.0	1.8	0.0	0.0	0.0	0.0		
동해시	소계	9.7	2,166.9	0.0	0.0	0.0	0.0	1,546.5	343.5	279.9	0.0	0.0	6.7				



(단위: 톤/년)

관할청	시도	시군구	폐기물 종류	발생내역		처리방법								보관량	
				전년도 이월량	'13년도 발생량	자가처리				위탁처리					
						소각	매립	재활용	기타	재생처리	중간처리	최종처리	공공처리		수출
원주청	강원도	동해시	기타 폐유기용제	0.0	2.0	0.0	0.0	0.0	0.0	1.8	0.2	0.0	0.0	0.0	0.0
			소각재	9.7	46.1	0.0	0.0	0.0	0.0	0.0	0.0	54.9	0.0	0.0	0.9
			폐산	0.0	131.4	0.0	0.0	0.0	0.0	131.4	0.0	0.0	0.0	0.0	0.0
			폐석면	0.0	224.7	0.0	0.0	0.0	0.0	0.0	0.0	224.7	0.0	0.0	0.0
			폐알칼리	0.0	1.3	0.0	0.0	0.0	0.0	1.0	0.0	0.3	0.0	0.0	0.0
			폐유	0.0	1,646.8	0.0	0.0	0.0	0.0	1,412.3	228.7	0.0	0.0	0.0	5.8
			폐유독물	0.0	0.0	0.0	0.0	0.0	0.0	0.0	0.0	0.0	0.0	0.0	0.0
			폐페인트 및 폐락카	0.0	27.9	0.0	0.0	0.0	0.0	0.0	27.9	0.0	0.0	0.0	0.0
			PCB함유폐기물	0.0	86.7	0.0	0.0	0.0	0.0	0.0	86.7	0.0	0.0	0.0	0.0
		삼척시	소계	0.0	1,047.4	0.0	0.0	0.0	0.0	641.0	58.2	348.2	0.0	0.0	0.0
			기타 폐유기용제	0.0	2.1	0.0	0.0	0.0	0.0	0.4	1.7	0.0	0.0	0.0	0.0
			폐산	0.0	103.1	0.0	0.0	0.0	0.0	103.1	0.0	0.0	0.0	0.0	0.0
			폐석면	0.0	355.5	0.0	0.0	0.0	0.0	0.0	7.3	348.2	0.0	0.0	0.0
			폐알칼리	0.0	2.1	0.0	0.0	0.0	0.0	0.0	2.1	0.0	0.0	0.0	0.0
			폐유	0.0	584.6	0.0	0.0	0.0	0.0	537.5	47.1	0.0	0.0	0.0	0.0
		속초시	소계	1.8	2,949.2	0.0	0.0	0.0	0.0	436.3	114.5	173.1	2,176.5	0.0	50.6
			기타 폐유기용제	0.0	0.6	0.0	0.0	0.0	0.0	0.6	0.0	0.0	0.0	0.0	0.0
			소각재	0.0	2,212.2	0.0	0.0	0.0	0.0	0.0	0.0	0.0	2,176.5	0.0	35.7
			폐산	0.0	116.1	0.0	0.0	0.0	0.0	103.0	0.0	0.0	0.0	0.0	13.1
			폐석면	0.0	173.1	0.0	0.0	0.0	0.0	0.0	0.0	173.1	0.0	0.0	0.0
			폐유	1.8	443.6	0.0	0.0	0.0	0.0	329.3	114.3	0.0	0.0	0.0	1.8
			폐유독물	0.0	0.2	0.0	0.0	0.0	0.0	0.0	0.2	0.0	0.0	0.0	0.0
			폐흡착제 및 폐흡수제	0.0	3.4	0.0	0.0	0.0	0.0	3.4	0.0	0.0	0.0	0.0	0.0
		양구군	소계	0.0	328.2	0.0	0.0	0.0	0.0	3.3	0.0	324.9	0.0	0.0	0.0
			폐석면	0.0	324.9	0.0	0.0	0.0	0.0	0.0	0.0	324.9	0.0	0.0	0.0
			폐유	0.0	3.3	0.0	0.0	0.0	0.0	3.3	0.0	0.0	0.0	0.0	0.0
		양양군	소계	0.0	398.0	0.0	0.0	0.0	0.0	28.3	0.0	369.7	0.0	0.0	0.0

(단위: 톤/년)

관할청	시도	시군구	폐기물 종류	발생내역		처리방법								보관량	
				전년도 이월량	'13년도 발생량	자가처리				위탁처리					
						소각	매립	재활용	기타	재생처리	중간처리	최종처리	공공처리		수출
원주청	강원도	양양군	소각재	0.0	249.8	0.0	0.0	0.0	0.0	0.0	0.0	249.8	0.0	0.0	0.0
			폐산	0.0	26.9	0.0	0.0	0.0	0.0	26.9	0.0	0.0	0.0	0.0	0.0
			폐석면	0.0	119.9	0.0	0.0	0.0	0.0	0.0	0.0	119.9	0.0	0.0	0.0
			폐유	0.0	1.4	0.0	0.0	0.0	0.0	1.4	0.0	0.0	0.0	0.0	0.0
		영월군	소계	0.0	1,004.8	0.0	0.0	0.0	0.0	206.1	118.8	679.5	0.0	0.0	0.4
			소각재	0.0	54.0	0.0	0.0	0.0	0.0	0.0	0.0	54.0	0.0	0.0	0.0
			폐산	0.0	16.4	0.0	0.0	0.0	0.0	16.4	0.0	0.0	0.0	0.0	0.0
			폐석면	0.0	625.9	0.0	0.0	0.0	0.0	0.0	0.3	625.5	0.0	0.0	0.1
			폐유	0.0	308.5	0.0	0.0	0.0	0.0	189.7	118.5	0.0	0.0	0.0	0.3
		원주시	소계	26.0	9,582.6	0.0	0.0	2.7	0.0	5,613.3	1,090.3	2,825.7	0.0	0.0	76.6
			공정오니	0.0	2.7	0.0	0.0	0.0	0.0	0.0	2.6	0.0	0.0	0.0	0.1
			기타 폐유기용제	9.3	4,123.8	0.0	0.0	0.0	0.0	4,057.4	63.6	0.0	0.0	0.0	12.1
			소각재	0.0	0.5	0.0	0.0	0.0	0.0	0.0	0.0	0.5	0.0	0.0	0.0
			폐산	0.0	279.2	0.0	0.0	0.0	0.0	214.3	64.9	0.0	0.0	0.0	0.0
			폐석면	0.0	1,106.2	0.0	0.0	0.0	0.0	0.0	0.4	1,105.8	0.0	0.0	0.0
			폐수처리오니	6.3	360.6	0.0	0.0	0.0	0.0	0.0	0.0	347.5	0.0	0.0	19.4
			폐알칼리	0.0	2.0	0.0	0.0	0.0	0.0	0.0	2.0	0.0	0.0	0.0	0.0
			폐유	8.6	2,237.0	0.0	0.0	2.7	0.0	1,340.3	869.9	0.0	0.0	0.0	32.7
			폐유독물	0.0	2.7	0.0	0.0	0.0	0.0	0.0	2.7	0.0	0.0	0.0	0.0
			폐페인트 및 폐락카	0.0	84.9	0.0	0.0	0.0	0.0	0.0	83.6	0.0	0.0	0.0	1.3
			폐흡착제 및 폐흡수제	1.8	1,381.1	0.0	0.0	0.0	0.0	0.0	0.0	1,371.9	0.0	0.0	11.0
			할로겐족유기용제	0.0	1.9	0.0	0.0	0.0	0.0	1.3	0.6	0.0	0.0	0.0	0.0
			인제군	소계	0.0	1,937.7	0.0	0.0	0.0	0.0	100.5	174.0	525.3	1,137.2	0.0
		기타 폐유기용제		0.0	31.0	0.0	0.0	0.0	0.0	0.0	31.0	0.0	0.0	0.0	0.0
		분진		0.0	86.3	0.0	0.0	0.0	0.0	0.0	0.0	86.3	0.0	0.0	0.0
		소각재		0.0	1,137.2	0.0	0.0	0.0	0.0	0.0	0.0	0.0	1,137.2	0.0	0.0
		폐산		0.0	100.0	0.0	0.0	0.0	0.0	100.0	0.0	0.0	0.0	0.0	0.0

(단위: 톤/년)

관할청	시도	시군구	폐기물 종류	발생내역		처리방법								보관량	
				전년도 이월량	'13년도 발생량	자가처리				위탁처리					
						소각	매립	재활용	기타	재생처리	중간처리	최종처리	공공처리		수출
원주청	강원도	인제군	폐석면	0.0	439.7	0.0	0.0	0.0	0.0	0.0	0.0	439.0	0.0	0.0	0.7
			폐유	0.0	130.5	0.0	0.0	0.0	0.0	0.5	130.0	0.0	0.0	0.0	0.0
			폐페인트 및 페락카	0.0	5.0	0.0	0.0	0.0	0.0	0.0	5.0	0.0	0.0	0.0	0.0
			폐흡착제 및 폐흡수제	0.0	3.0	0.0	0.0	0.0	0.0	0.0	3.0	0.0	0.0	0.0	0.0
			PCB함유폐기물	0.0	5.0	0.0	0.0	0.0	0.0	0.0	5.0	0.0	0.0	0.0	0.0
		정선군	소계	0.0	583.5	0.0	0.0	0.0	0.0	127.1	31.9	424.4	0.0	0.0	0.1
			소각재	0.0	20.6	0.0	0.0	0.0	0.0	0.0	0.0	20.6	0.0	0.0	0.0
			폐산	0.0	106.9	0.0	0.0	0.0	0.0	106.9	0.0	0.0	0.0	0.0	0.0
			폐석면	0.0	409.4	0.0	0.0	0.0	0.0	0.0	5.6	403.8	0.0	0.0	0.0
			폐알칼리	0.0	20.1	0.0	0.0	0.0	0.0	0.0	20.1	0.0	0.0	0.0	0.0
			폐유	0.0	23.0	0.0	0.0	0.0	0.0	20.2	2.7	0.0	0.0	0.0	0.1
			폐페인트 및 페락카	0.0	3.5	0.0	0.0	0.0	0.0	0.0	3.5	0.0	0.0	0.0	0.0
		철원군	소계	0.0	749.9	0.0	0.0	0.0	0.0	57.0	32.3	656.1	0.0	0.0	4.5
			폐산	0.0	17.8	0.0	0.0	0.0	0.0	17.8	0.0	0.0	0.0	0.0	0.0
			폐석면	0.0	660.6	0.0	0.0	0.0	0.0	0.0	0.0	656.1	0.0	0.0	4.5
			폐유	0.0	71.5	0.0	0.0	0.0	0.0	39.2	32.3	0.0	0.0	0.0	0.0
		춘천시	소계	2.7	5,988.2	0.0	0.0	0.0	0.0	2,424.9	758.1	2,797.7	0.0	0.0	10.2
			기타 폐유기용제	0.7	165.4	0.0	0.0	0.0	0.0	20.6	144.8	0.0	0.0	0.0	0.7
			소각재	0.0	1,672.4	0.0	0.0	0.0	0.0	0.0	0.0	1,672.4	0.0	0.0	0.0
			폐산	2.0	458.8	0.0	0.0	0.0	0.0	448.1	8.4	0.0	0.0	0.0	4.3
			폐석면	0.0	1,134.8	0.0	0.0	0.0	0.0	0.0	4.3	1,125.3	0.0	0.0	5.2
			폐알칼리	0.0	8.1	0.0	0.0	0.0	0.0	0.0	8.1	0.0	0.0	0.0	0.0
			폐유	0.0	2,325.9	0.0	0.0	0.0	0.0	1,956.2	369.7	0.0	0.0	0.0	0.0
			폐유독물	0.0	17.8	0.0	0.0	0.0	0.0	0.0	17.8	0.0	0.0	0.0	0.0
			폐페인트 및 페락카	0.0	26.0	0.0	0.0	0.0	0.0	0.0	26.0	0.0	0.0	0.0	0.0
			할로겐족유기용제	0.0	2.6	0.0	0.0	0.0	0.0	0.0	2.6	0.0	0.0	0.0	0.0
			PCB함유폐기물	0.0	176.4	0.0	0.0	0.0	0.0	0.0	176.4	0.0	0.0	0.0	0.0

(단위: 톤/년)

관할청	시도	시군구	폐기물 종류	발생내역		처리방법								보관량		
				전년도 이월량	'13년도 발생량	자가처리				위탁처리						
						소각	매립	재활용	기타	재생처리	중간처리	최종처리	공공처리		수출	
원주청	강원도	태백시	소계	0.0	1,181.8	0.0	0.0	0.0	0.0	200.0	69.4	912.4	0.0	0.0	0.0	
			기타 폐유기용제	0.0	51.4	0.0	0.0	0.0	0.0	0.5	50.9	0.0	0.0	0.0	0.0	0.0
			소각재	0.0	424.4	0.0	0.0	0.0	0.0	0.0	0.0	0.0	424.4	0.0	0.0	0.0
			폐농약	0.0	2.4	0.0	0.0	0.0	0.0	0.0	0.0	2.4	0.0	0.0	0.0	0.0
			폐산	0.0	76.9	0.0	0.0	0.0	0.0	75.0	1.9	0.0	0.0	0.0	0.0	0.0
			폐석면	0.0	488.1	0.0	0.0	0.0	0.0	0.0	0.1	488.0	0.0	0.0	0.0	0.0
			폐유	0.0	137.8	0.0	0.0	0.0	0.0	124.5	13.3	0.0	0.0	0.0	0.0	0.0
			PCB함유폐기물	0.0	0.8	0.0	0.0	0.0	0.0	0.0	0.8	0.0	0.0	0.0	0.0	0.0
		평창군	소계	0.0	547.6	0.0	0.0	0.0	0.0	81.6	6.2	459.8	0.0	0.0	0.0	0.0
			소각재	0.0	25.6	0.0	0.0	0.0	0.0	0.0	0.0	25.6	0.0	0.0	0.0	0.0
			폐산	0.0	76.2	0.0	0.0	0.0	0.0	76.2	0.0	0.0	0.0	0.0	0.0	0.0
			폐석면	0.0	435.8	0.0	0.0	0.0	0.0	0.0	1.6	434.2	0.0	0.0	0.0	0.0
			폐유	0.0	10.0	0.0	0.0	0.0	0.0	5.4	4.6	0.0	0.0	0.0	0.0	0.0
		홍천군	소계	16.7	1,756.2	0.0	0.0	0.0	0.0	152.8	93.1	1,301.8	0.0	0.0	0.0	225.2
			기타 폐유기용제	0.0	5.0	0.0	0.0	0.0	0.0	0.0	5.0	0.0	0.0	0.0	0.0	0.0
			소각재	14.3	478.2	0.0	0.0	0.0	0.0	0.0	0.0	489.7	0.0	0.0	0.0	2.8
			폐산	0.0	107.5	0.0	0.0	0.0	0.0	99.4	8.1	0.0	0.0	0.0	0.0	0.0
			폐석면	0.0	1,032.1	0.0	0.0	0.0	0.0	0.0	0.0	812.1	0.0	0.0	0.0	220.0
			폐유	2.4	112.1	0.0	0.0	0.0	0.0	53.4	58.7	0.0	0.0	0.0	0.0	2.4
			폐페인트 및 폐락카	0.0	21.3	0.0	0.0	0.0	0.0	0.0	21.3	0.0	0.0	0.0	0.0	0.0
		화천군	소계	0.0	520.7	0.0	0.0	0.0	0.0	6.7	7.5	506.5	0.0	0.0	0.0	0.0
			폐산	0.0	2.5	0.0	0.0	0.0	0.0	2.5	0.0	0.0	0.0	0.0	0.0	0.0
			폐석면	0.0	506.5	0.0	0.0	0.0	0.0	0.0	0.0	506.5	0.0	0.0	0.0	0.0
			폐유	0.0	5.4	0.0	0.0	0.0	0.0	4.2	1.2	0.0	0.0	0.0	0.0	0.0
			폐페인트 및 폐락카	0.0	6.3	0.0	0.0	0.0	0.0	0.0	6.3	0.0	0.0	0.0	0.0	0.0
		횡성군	소계	0.1	530.9	0.0	0.0	0.0	0.0	139.1	89.0	301.1	0.0	0.0	0.0	1.8
			기타 폐유기용제	0.0	21.5	0.0	0.0	0.0	0.0	14.0	7.5	0.0	0.0	0.0	0.0	0.0

(단위: 톤/년)

관할청	시도	시군구	폐기물 종류	발생내역		처리방법								보관량		
				전년도 이월량	'13년도 발생량	자가처리				위탁처리						
						소각	매립	재활용	기타	재생처리	중간처리	최종처리	공공처리		수출	
원주청	강원도	횡성군	폐산	0.0	76.6	0.0	0.0	0.0	0.0	76.6	0.0	0.0	0.0	0.0	0.0	
			폐석면	0.0	301.1	0.0	0.0	0.0	0.0	0.0	0.0	301.1	0.0	0.0	0.0	0.0
			폐유	0.0	91.8	0.0	0.0	0.0	0.0	0.0	24.1	67.5	0.0	0.0	0.0	0.2
			폐페인트 및 폐락카	0.1	15.5	0.0	0.0	0.0	0.0	0.0	0.0	14.0	0.0	0.0	0.0	1.6
			할로겐족유기용제	0.0	24.4	0.0	0.0	0.0	0.0	0.0	24.4	0.0	0.0	0.0	0.0	0.0
			합계	235.9	67,699.0	49.1	0.0	5,708.5	0.0	39,455.1	14,623.8	7,530.4	27.2	0.0	540.8	
	충청북도	괴산군	소계	30.1	901.0	0.0	0.0	0.0	0.0	261.7	125.7	507.0	0.0	0.0	36.7	
			기타 폐유기용제	0.4	104.3	0.0	0.0	0.0	0.0	70.1	25.7	0.0	0.0	0.0	8.9	
			소각재	29.1	7.8	0.0	0.0	0.0	0.0	0.0	0.0	11.2	0.0	0.0	25.7	
			폐산	0.0	46.8	0.0	0.0	0.0	0.0	46.8	0.0	0.0	0.0	0.0	0.0	
			폐석면	0.0	526.5	0.0	0.0	0.0	0.0	0.0	29.3	495.8	0.0	0.0	1.4	
			폐알칼리	0.0	2.0	0.0	0.0	0.0	0.0	0.0	2.0	0.0	0.0	0.0	0.0	
			폐유	0.6	212.0	0.0	0.0	0.0	0.0	144.5	67.7	0.0	0.0	0.0	0.4	
			폐유독물	0.0	0.3	0.0	0.0	0.0	0.0	0.0	0.3	0.0	0.0	0.0	0.0	
			폐페인트 및 폐락카	0.0	1.3	0.0	0.0	0.0	0.0	0.3	0.7	0.0	0.0	0.0	0.3	
					소계	22.8	9,032.4	0.0	0.0	5,316.1	0.0	1,797.9	304.6	1,423.7	0.0	0.0
		단양군	기타 폐유기용제	3.5	56.8	0.0	0.0	0.0	0.0	58.8	1.5	0.0	0.0	0.0	0.0	
			분진	0.0	7,350.3	0.0	0.0	5,316.1	0.0	1,274.0	0.0	562.8	0.0	0.0	197.4	
			폐산	0.0	16.8	0.0	0.0	0.0	0.0	16.8	0.0	0.0	0.0	0.0	0.0	
			폐석면	0.0	165.9	0.0	0.0	0.0	0.0	0.0	1.9	164.0	0.0	0.0	0.0	
			폐수처리오니	14.3	694.6	0.0	0.0	0.0	0.0	0.0	0.0	696.9	0.0	0.0	12.0	
			폐유	5.0	744.8	0.0	0.0	0.0	0.0	448.3	298.0	0.0	0.0	0.0	3.5	
			폐페인트 및 폐락카	0.0	3.2	0.0	0.0	0.0	0.0	0.0	3.2	0.0	0.0	0.0	0.0	
					소계	93.5	25,351.8	0.0	0.0	0.0	0.0	15,138.5	8,961.2	1,232.3	9.9	0.0
		음성군	공정오니	0.0	158.9	0.0	0.0	0.0	0.0	0.0	0.0	5.7	153.2	0.0	0.0	
			광재	0.0	294.3	0.0	0.0	0.0	0.0	294.3	0.0	0.0	0.0	0.0	0.0	
	기타 폐유기용제		32.8	9,784.6	0.0	0.0	0.0	0.0	8,200.8	1,577.6	0.0	0.0	0.0	39.0		

(단위: 톤/년)

관할청	시도	시군구	폐기물 종류	발생내역		처리방법								보관량		
				전년도 이월량	'13년도 발생량	자가처리				위탁처리						
						소각	매립	재활용	기타	재생처리	중간처리	최종처리	공공처리		수출	
원주청	충청북도	음성군	분진	0.0	152.0	0.0	0.0	0.0	0.0	152.0	0.0	0.0	0.0	0.0	0.0	
			소각재	0.0	575.2	0.0	0.0	0.0	0.0	0.0	0.0	0.0	570.7	0.0	0.0	4.5
			폐산	11.1	3,925.8	0.0	0.0	0.0	0.0	442.3	3,486.2	0.0	0.0	0.0	0.0	8.4
			폐석면	0.0	485.6	0.0	0.0	0.0	0.0	0.0	17.5	468.1	0.0	0.0	0.0	0.0
			폐수처리오니	10.0	30.3	0.0	0.0	0.0	0.0	0.0	0.0	40.3	0.0	0.0	0.0	0.0
			폐알칼리	0.6	5,535.6	0.0	0.0	0.0	0.0	3,601.5	1,934.7	0.0	0.0	0.0	0.0	0.0
			폐유	15.8	1,617.8	0.0	0.0	0.0	0.0	795.3	813.9	0.0	9.9	0.0	0.0	14.5
			폐유독물	0.0	0.7	0.0	0.0	0.0	0.0	0.5	0.2	0.0	0.0	0.0	0.0	0.0
			페페인트 및 페락카	16.3	1,487.9	0.0	0.0	0.0	0.0	483.6	999.7	0.0	0.0	0.0	0.0	20.9
			할로겐족유기용제	6.9	1,303.1	0.0	0.0	0.0	0.0	1,168.2	125.7	0.0	0.0	0.0	0.0	16.1
		제천시	소계	6.8	7,380.3	49.1	0.0	0.0	0.0	1,861.1	2,684.6	2,775.0	0.0	0.0	0.0	17.3
			기타 폐유기용제	2.0	1,199.2	0.0	0.0	0.0	0.0	1,181.3	16.9	0.0	0.0	0.0	0.0	3.0
			분진	0.0	1,929.7	0.0	0.0	0.0	0.0	0.0	0.0	1,929.7	0.0	0.0	0.0	0.0
			소각재	3.5	340.2	0.0	0.0	0.0	0.0	0.0	0.0	340.0	0.0	0.0	0.0	3.7
			폐산	0.0	54.7	0.0	0.0	0.0	0.0	51.5	3.2	0.0	0.0	0.0	0.0	0.0
			폐석면	0.0	506.3	0.0	0.0	0.0	0.0	0.0	0.0	505.3	0.0	0.0	0.0	1.0
			폐알칼리	0.0	21.3	0.0	0.0	0.0	0.0	21.3	0.0	0.0	0.0	0.0	0.0	0.0
			폐유	0.3	3,194.5	49.1	0.0	0.0	0.0	475.5	2,663.6	0.0	0.0	0.0	0.0	6.6
			폐유독물	0.0	0.3	0.0	0.0	0.0	0.0	0.0	0.3	0.0	0.0	0.0	0.0	0.0
			폐촉매	0.0	1.3	0.0	0.0	0.0	0.0	1.3	0.0	0.0	0.0	0.0	0.0	0.0
		할로겐족유기용제	1.0	132.8	0.0	0.0	0.0	0.0	130.2	0.6	0.0	0.0	0.0	0.0	3.0	
		충주시	소계	82.7	25,033.5	0.0	0.0	392.4	0.0	20,395.9	2,547.7	1,592.4	17.3	0.0	0.0	170.5
			기타 폐유기용제	53.0	9,188.0	0.0	0.0	392.4	0.0	8,024.3	689.3	0.0	0.0	0.0	0.0	135.0
			분진	0.0	36.2	0.0	0.0	0.0	0.0	0.0	0.0	36.2	0.0	0.0	0.0	0.0
			소각재	0.0	747.2	0.0	0.0	0.0	0.0	0.0	0.0	747.2	0.0	0.0	0.0	0.0
			폐농약	0.0	21.2	0.0	0.0	0.0	0.0	0.1	21.1	0.0	0.0	0.0	0.0	0.0
			폐산	0.5	10,894.5	0.0	0.0	0.0	0.0	10,691.3	183.2	0.0	0.0	0.0	0.0	20.5

(단위: 톤/년)

관할청	시도	시군구	폐기물 종류	발생내역		처리방법								보관량	
				전년도 이월량	'13년도 발생량	자가처리				위탁처리					
						소각	매립	재활용	기타	재생처리	중간처리	최종처리	공공처리		수출
원주청	충청북도	충주시	폐석면	0.0	983.0	0.0	0.0	0.0	0.0	0.0	174.0	809.0	0.0	0.0	0.0
			폐수처리오니	0.0	20.3	0.0	0.0	0.0	0.0	0.0	0.0	0.0	17.3	0.0	3.0
			폐유	24.7	1,692.0	0.0	0.0	0.0	0.0	590.4	1,120.1	0.0	0.0	0.0	6.2
			폐유독물	0.0	5.6	0.0	0.0	0.0	0.0	0.0	5.6	0.0	0.0	0.0	0.0
			폐페인트 및 폐락카	4.5	395.8	0.0	0.0	0.0	0.0	40.1	354.4	0.0	0.0	0.0	5.8
			폐흡착제 및 폐흡수제	0.0	1.2	0.0	0.0	0.0	0.0	1.2	0.0	0.0	0.0	0.0	0.0
			할로겐족유기용제	0.0	1,048.5	0.0	0.0	0.0	0.0	1,048.5	0.0	0.0	0.0	0.0	0.0
세안금청	전라북도	합계		1,720.4	185,371.6	1,187.5	4,839.8	1,228.3	14.9	93,342.3	33,983.3	43,852.9	7,166.0	0.0	1,477.0
		합계		1,720.4	185,371.6	1,187.5	4,839.8	1,228.3	14.9	93,342.3	33,983.3	43,852.9	7,166.0	0.0	1,477.0
		고창군	소계	0.0	506.9	0.0	0.0	0.0	0.0	12.0	101.1	387.1	5.7	0.0	1.0
			기타 폐유기용제	0.0	1.9	0.0	0.0	0.0	0.0	0.0	1.9	0.0	0.0	0.0	0.0
			폐산	0.0	9.8	0.0	0.0	0.0	0.0	9.8	0.0	0.0	0.0	0.0	0.0
			폐석면	0.0	491.8	0.0	0.0	0.0	0.0	0.0	98.0	387.1	5.7	0.0	1.0
			폐유	0.0	3.0	0.0	0.0	0.0	0.0	2.2	0.8	0.0	0.0	0.0	0.0
			할로겐족유기용제	0.0	0.4	0.0	0.0	0.0	0.0	0.0	0.4	0.0	0.0	0.0	0.0
		군산시	소계	308.0	76,782.3	1,186.9	4,839.8	1,227.0	0.2	48,180.6	8,244.3	8,825.7	4,204.4	0.0	381.4
			공정오니	4.7	854.7	0.0	0.0	0.0	0.0	342.2	0.0	17.7	492.4	0.0	7.1
			기타 폐유기용제	26.7	6,568.2	1,186.9	0.0	0.0	0.0	2,095.8	2,497.8	0.0	758.2	0.0	56.2
			분진	17.5	37,427.3	0.0	0.0	0.0	0.2	32,675.7	0.0	4,712.4	0.5	0.0	56.0
			소각재	18.9	9,354.1	0.0	4,839.8	0.0	0.0	0.0	0.0	2,916.7	1,586.2	0.0	30.3
			폐산	160.7	7,590.1	0.0	0.0	0.0	0.0	6,108.3	1,490.3	0.0	0.0	0.0	152.2
			폐석면	0.0	1,416.2	0.0	0.0	0.0	0.0	0.0	287.4	854.6	271.8	0.0	2.4
			폐수처리오니	19.6	1,464.0	0.0	0.0	0.0	0.0	36.2	0.0	324.3	1,092.4	0.0	30.7
			폐알칼리	0.0	160.5	0.0	0.0	0.0	0.0	160.5	0.0	0.0	0.0	0.0	0.0
			폐유	45.6	8,952.9	0.0	0.0	1,227.0	0.0	5,386.3	2,357.4	0.0	2.9	0.0	24.9
			폐유독물	0.0	1.0	0.0	0.0	0.0	0.0	0.0	1.0	0.0	0.0	0.0	0.0
			폐페인트 및 폐락카	8.6	2,793.6	0.0	0.0	0.0	0.0	1,200.2	1,582.1	0.0	0.0	0.0	19.9

(단위: 톤/년)

관할청	시도	시군구	폐기물 종류	발생내역		처리방법								보관량	
				전년도 이월량	'13년도 발생량	자가처리				위탁처리					
						소각	매립	재활용	기타	재생처리	중간처리	최종처리	공공처리		수출
새만금청	전라북도	군산시	폐합성수지	5.7	195.3	0.0	0.0	0.0	0.0	175.4	23.9	0.0	0.0	0.0	1.7
			PCB함유폐기물	0.0	4.4	0.0	0.0	0.0	0.0	0.0	4.4	0.0	0.0	0.0	0.0
		김제시	소계	28.6	2,041.3	0.0	0.0	0.0	0.0	362.1	432.0	1,211.6	36.8	0.0	27.4
			기타 폐유기용제	0.0	47.4	0.0	0.0	0.0	0.0	29.1	18.3	0.0	0.0	0.0	0.0
			소각재	10.3	39.8	0.0	0.0	0.0	0.0	0.0	0.0	47.3	0.0	0.0	2.8
			폐산	3.6	137.6	0.0	0.0	0.0	0.0	118.6	21.9	0.0	0.0	0.0	0.7
			폐석면	0.0	1,021.8	0.0	0.0	0.0	0.0	0.0	39.6	956.4	19.0	0.0	6.8
			폐유	11.7	381.1	0.0	0.0	0.0	0.0	190.1	178.1	0.0	15.3	0.0	9.3
			폐주물사 및 폐사	0.0	207.9	0.0	0.0	0.0	0.0	0.0	0.0	207.9	0.0	0.0	0.0
			폐페인트 및 폐락카	3.0	205.7	0.0	0.0	0.0	0.0	24.3	174.1	0.0	2.5	0.0	7.8
		남원시	소계	4.7	797.7	0.0	0.0	0.0	0.0	71.9	124.6	603.7	0.0	0.0	2.2
			기타 폐유기용제	1.0	36.2	0.0	0.0	0.0	0.0	0.0	37.2	0.0	0.0	0.0	0.0
			폐산	3.7	54.0	0.0	0.0	0.0	0.0	55.9	0.0	0.0	0.0	0.0	1.8
			폐석면	0.0	677.9	0.0	0.0	0.0	0.0	0.0	73.9	603.7	0.0	0.0	0.3
			폐유	0.0	29.6	0.0	0.0	0.0	0.0	16.0	13.5	0.0	0.0	0.0	0.1
		무주군	소계	1.3	522.9	0.0	0.0	0.0	0.0	45.2	75.9	395.3	1.6	0.0	6.2
			기타 폐유기용제	0.0	0.6	0.0	0.0	0.0	0.0	0.0	0.6	0.0	0.0	0.0	0.0
			폐산	0.0	18.3	0.0	0.0	0.0	0.0	18.3	0.0	0.0	0.0	0.0	0.0
			폐석면	0.0	461.7	0.0	0.0	0.0	0.0	0.0	60.8	395.3	1.6	0.0	4.0
			폐유	0.6	31.5	0.0	0.0	0.0	0.0	26.9	3.9	0.0	0.0	0.0	1.3
			폐페인트 및 폐락카	0.7	10.8	0.0	0.0	0.0	0.0	0.0	10.6	0.0	0.0	0.0	0.9
		부안군	소계	0.0	620.2	0.0	0.0	0.0	0.0	21.3	139.6	455.0	2.3	0.0	2.0
			기타 폐유기용제	0.0	38.4	0.0	0.0	0.0	0.0	0.7	37.7	0.0	0.0	0.0	0.0
			폐산	0.0	16.5	0.0	0.0	0.0	0.0	16.5	0.0	0.0	0.0	0.0	0.0
			폐석면	0.0	559.5	0.0	0.0	0.0	0.0	0.0	100.2	455.0	2.3	0.0	2.0
			폐유	0.0	5.8	0.0	0.0	0.0	0.0	4.1	1.7	0.0	0.0	0.0	0.0
		새만금군산 경자청	소계	0.0	1.4	0.0	0.0	0.0	0.0	1.4	0.0	0.0	0.0	0.0	0.0



(단위: 톤/년)

관할청	시도	시군구	폐기물 종류	발생내역		처리방법								보관량	
				전년도 이월량	'13년도 발생량	자가처리				위탁처리					
						소각	매립	재활용	기타	재생처리	중간처리	최종처리	공공처리		수출
새만금청	전라북도	새만금군산경자청	폐유	0.0	1.4	0.0	0.0	0.0	0.0	1.4	0.0	0.0	0.0	0.0	0.0
			소계	0.0	474.9	0.0	0.0	0.0	0.0	22.5	106.3	337.7	0.0	0.0	8.4
		순창군	폐석면	0.0	451.7	0.0	0.0	0.0	0.0	0.0	105.6	337.7	0.0	0.0	8.4
			폐유	0.0	23.2	0.0	0.0	0.0	0.0	22.5	0.7	0.0	0.0	0.0	0.0
		완주군	소계	691.4	42,044.6	0.0	0.0	1.3	0.0	17,694.8	13,854.8	10,705.5	31.6	0.0	448.0
			공정오니	65.9	9,497.2	0.0	0.0	0.0	0.0	60.8	0.0	9,439.3	0.0	0.0	63.0
			광재	0.0	286.9	0.0	0.0	0.0	0.0	286.9	0.0	0.0	0.0	0.0	0.0
			기타 폐유기용제	216.5	21,064.2	0.0	0.0	1.3	0.0	12,601.8	8,356.9	0.0	0.0	0.0	320.7
			분진	1.0	10.4	0.0	0.0	0.0	0.0	0.0	0.0	0.0	10.3	0.0	1.1
			소각재	0.8	8.6	0.0	0.0	0.0	0.0	0.0	0.0	0.0	9.4	0.0	0.0
			폐농약	0.0	104.7	0.0	0.0	0.0	0.0	1.2	103.5	0.0	0.0	0.0	0.0
			폐산	0.6	1,102.1	0.0	0.0	0.0	0.0	1,091.6	11.1	0.0	0.0	0.0	0.0
			폐석면	0.0	786.1	0.0	0.0	0.0	0.0	0.0	158.9	615.4	8.8	0.0	3.0
			폐수처리오니	10.0	646.3	0.0	0.0	0.0	0.0	0.0	0.0	650.8	0.0	0.0	5.5
			폐알칼리	4.5	63.0	0.0	0.0	0.0	0.0	66.9	0.4	0.0	0.0	0.0	0.2
			폐유	359.5	4,521.7	0.0	0.0	0.0	0.0	2,449.9	2,416.1	0.0	0.4	0.0	14.8
			폐유독물	0.0	3.0	0.0	0.0	0.0	0.0	0.0	3.0	0.0	0.0	0.0	0.0
			폐페인트 및 페락카	6.8	2,033.0	0.0	0.0	0.0	0.0	848.7	1,168.3	0.0	2.7	0.0	20.1
			폐합성고무	0.0	13.1	0.0	0.0	0.0	0.0	0.0	13.1	0.0	0.0	0.0	0.0
			폐합성수지	14.8	430.0	0.0	0.0	0.0	0.0	1.1	435.4	0.0	0.0	0.0	8.3
			폐흡착제 및 폐흡수제	0.0	11.5	0.0	0.0	0.0	0.0	11.5	0.0	0.0	0.0	0.0	0.0
			할로겐족유기용제	11.0	354.5	0.0	0.0	0.0	0.0	274.4	79.8	0.0	0.0	0.0	11.3
			PCB함유폐기물	0.0	1,108.3	0.0	0.0	0.0	0.0	0.0	1,108.3	0.0	0.0	0.0	0.0
			익산시	소계	142.6	31,077.3	0.0	0.0	0.0	14.7	13,714.4	5,518.8	9,257.0	2,543.3	0.0
		광재		0.0	29.8	0.0	0.0	0.0	0.0	29.8	0.0	0.0	0.0	0.0	0.0
		기타 폐유기용제		32.0	13,148.6	0.0	0.0	0.0	0.0	10,937.9	2,186.6	0.0	0.0	0.0	56.1
		소각재		75.8	4,659.9	0.0	0.0	0.0	0.0	0.0	0.0	2,880.5	1,805.8	0.0	49.4

(단위: 톤/년)

관할청	시도	시군구	폐기물 종류	발생내역		처리방법								보관량	
				전년도 이월량	'13년도 발생량	자가처리				위탁처리					
						소각	매립	재활용	기타	재생처리	중간처리	최종처리	공공처리		수출
새만금청	전라북도	익산시	폐농약	1.0	194.2	0.0	0.0	0.0	0.0	1.1	194.1	0.0	0.0	0.0	0.0
			폐산	0.0	1,718.9	0.0	0.0	0.0	0.0	380.8	1,332.7	0.0	0.0	0.0	5.4
			폐석면	0.0	2,623.4	0.0	0.0	0.0	0.0	0.0	108.8	2,354.5	154.0	0.0	6.1
			폐수처리오니	0.1	4,047.9	0.0	0.0	0.0	14.7	0.0	0.0	4,022.0	11.3	0.0	0.0
			폐알칼리	10.4	414.1	0.0	0.0	0.0	0.0	412.6	0.7	0.0	0.0	0.0	11.2
			폐유	14.7	2,853.3	0.0	0.0	0.0	0.0	1,825.4	819.3	0.0	191.4	0.0	31.9
			폐유독물	0.0	16.1	0.0	0.0	0.0	0.0	8.5	7.6	0.0	0.0	0.0	0.0
			폐페인트 및 페락카	1.3	260.0	0.0	0.0	0.0	0.0	6.3	240.9	0.0	10.1	0.0	4.0
			폐합성수지	7.3	624.0	0.0	0.0	0.0	0.0	0.3	623.4	0.0	0.0	0.0	7.6
			폐흡착제 및 폐흡수제	0.0	370.7	0.0	0.0	0.0	0.0	0.0	0.0	0.0	370.7	0.0	0.0
			할로겐족유기용제	0.0	116.4	0.0	0.0	0.0	0.0	111.7	4.7	0.0	0.0	0.0	0.0
		임실군	소계	0.0	1,792.7	0.0	0.0	0.0	0.0	892.1	545.9	339.8	1.4	0.0	13.5
			기타 폐유기용제	0.0	30.3	0.0	0.0	0.0	0.0	30.3	0.0	0.0	0.0	0.0	0.0
			폐산	0.0	980.5	0.0	0.0	0.0	0.0	803.6	164.4	0.0	0.0	0.0	12.5
			폐석면	0.0	527.7	0.0	0.0	0.0	0.0	0.0	186.5	339.8	1.4	0.0	0.0
			폐유	0.0	253.3	0.0	0.0	0.0	0.0	58.2	194.1	0.0	0.0	0.0	1.0
			폐페인트 및 페락카	0.0	0.9	0.0	0.0	0.0	0.0	0.0	0.9	0.0	0.0	0.0	0.0
		장수군	소계	20.5	4,734.2	0.0	0.0	0.0	0.0	4,377.5	38.8	330.0	0.7	0.0	7.7
			기타 폐유기용제	20.5	4,395.0	0.0	0.0	0.0	0.0	4,374.7	33.1	0.0	0.0	0.0	7.7
			폐석면	0.0	336.0	0.0	0.0	0.0	0.0	0.0	5.3	330.0	0.7	0.0	0.0
			폐유	0.0	3.2	0.0	0.0	0.0	0.0	2.8	0.4	0.0	0.0	0.0	0.0
		전주시	소계	445.9	17,278.8	0.6	0.0	0.0	0.0	7,482.2	3,922.9	5,763.4	288.4	0.0	267.2
			기타 폐유기용제	11.5	1,145.1	0.0	0.0	0.0	0.0	295.0	791.7	0.0	26.5	0.0	43.4
			분진	18.3	863.9	0.0	0.0	0.0	0.0	0.0	0.0	853.9	0.0	0.0	28.3
			소각재	17.0	711.2	0.0	0.0	0.0	0.0	0.0	0.0	657.1	57.4	0.0	13.7
			안정화 또는 고형화 처리물	381.1	3,088.4	0.0	0.0	0.0	0.0	0.0	0.0	3,360.5	0.0	0.0	109.0
			폐산	0.5	520.8	0.0	0.0	0.0	0.0	395.8	123.8	0.0	0.0	0.0	1.7

(단위: 톤/년)

관할청	시도	시군구	폐기물 종류	발생내역		처리방법								보관량		
				전년도 이월량	'13년도 발생량	자가처리				위탁처리						
						소각	매립	재활용	기타	재생처리	중간처리	최종처리	공공처리		수출	
새만금청	전라북도	전주시	폐석면	0.0	1,403.6	0.0	0.0	0.0	0.0	0.0	488.2	866.7	45.4	0.0	3.3	
			폐수처리오니	0.0	0.2	0.0	0.0	0.0	0.0	0.0	0.0	0.2	0.0	0.0	0.0	0.0
			폐알칼리	1.8	110.6	0.0	0.0	0.0	0.0	111.8	0.6	0.0	0.0	0.0	0.0	0.0
			폐유	15.3	8,863.6	0.6	0.0	0.0	0.0	6,176.9	2,476.3	0.0	159.1	0.0	0.0	66.0
			폐유독물	0.0	3.5	0.0	0.0	0.0	0.0	0.0	3.5	0.0	0.0	0.0	0.0	0.0
			폐주물사 및 폐사	0.0	25.0	0.0	0.0	0.0	0.0	0.0	0.0	25.0	0.0	0.0	0.0	0.0
			폐페인트 및 폐락카	0.4	12.9	0.0	0.0	0.0	0.0	0.0	12.4	0.0	0.0	0.0	0.0	0.9
			폐합성수지	0.0	503.6	0.0	0.0	0.0	0.0	502.7	0.0	0.0	0.0	0.0	0.0	0.9
			할로겐족유기용제	0.0	26.4	0.0	0.0	0.0	0.0	0.0	26.4	0.0	0.0	0.0	0.0	0.0
		정읍시	소계	77.4	6,340.9	0.0	0.0	0.0	0.0	460.8	849.5	4,919.4	48.3	0.0	140.3	
			공정오니	0.0	94.7	0.0	0.0	0.0	0.0	0.0	0.0	48.8	45.9	0.0	0.0	
			기타 폐유기용제	23.4	154.7	0.0	0.0	0.0	0.0	1.3	176.8	0.0	0.0	0.0	0.0	
			소각재	39.6	970.0	0.0	0.0	0.0	0.0	0.0	0.0	884.9	0.0	0.0	124.7	
			폐산	0.0	28.3	0.0	0.0	0.0	0.0	27.8	0.0	0.0	0.0	0.0	0.5	
			폐석면	0.0	961.8	0.0	0.0	0.0	0.0	0.0	241.7	715.8	2.4	0.0	1.9	
			폐수처리오니	0.0	0.1	0.0	0.0	0.0	0.0	0.0	0.1	0.0	0.0	0.0	0.0	
			폐알칼리	0.0	14.3	0.0	0.0	0.0	0.0	0.0	14.3	0.0	0.0	0.0	0.0	
			폐유	12.0	733.5	0.0	0.0	0.0	0.0	431.7	300.6	0.0	0.0	0.0	0.0	13.2
			폐주물사 및 폐사	0.0	3,202.5	0.0	0.0	0.0	0.0	0.0	0.0	3,202.5	0.0	0.0	0.0	
			폐페인트 및 폐락카	2.4	113.6	0.0	0.0	0.0	0.0	0.0	116.0	0.0	0.0	0.0	0.0	
		폐흡착제 및 폐흡수제	0.0	67.4	0.0	0.0	0.0	0.0	0.0	0.0	67.4	0.0	0.0	0.0		
		진안군	소계	0.0	355.5	0.0	0.0	0.0	0.0	3.5	28.8	321.7	1.5	0.0	0.0	
			폐석면	0.0	351.3	0.0	0.0	0.0	0.0	0.0	28.1	321.7	1.5	0.0	0.0	
			폐유	0.0	4.2	0.0	0.0	0.0	0.0	3.5	0.7	0.0	0.0	0.0	0.0	

사. 업종별 사업장지정폐기물 발생량 및 처리주체별 처리 현황

(단위: 톤/년)

업종	발생내역		처리방법									보관량
	전년도 이월량	'13년도 발생량	자가처리				위탁처리					
			소각	매립	재활용	기타	재생처리	중간처리	최종처리	공공처리	수출	
총합계	98,963.6	4,377,387.7	78,212.1	18,278.9	177,695.8	27,855.4	2,498,010.4	712,911.5	834,430.5	15,487.8	8,597.7	104,871.2
B	615.0	5,253.7	0.0	0.0	0.0	14.7	4,245.2	269.6	247.6	0.0	0.0	1,091.6
C(10)	39.0	10,306.9	0.0	0.0	0.0	0.0	2,865.8	2,277.9	5,080.4	7.8	0.0	114.0
C(11)	6.5	779.9	0.0	0.0	0.0	0.0	455.6	224.4	75.9	0.0	0.0	30.5
C(12)	0.0	1,632.0	0.0	0.0	0.0	0.0	1,452.1	84.1	95.3	0.0	0.0	0.5
C(13)	1,032.0	126,553.1	0.0	0.0	55,843.7	17.8	65,793.3	3,715.5	1,157.7	0.0	0.0	1,057.1
C(14)	26.0	13,543.6	0.0	0.0	0.0	0.0	13,495.0	48.9	12.5	0.0	0.0	13.2
C(15)	11.9	1,438.9	0.0	0.0	0.0	0.0	928.9	401.5	118.8	0.0	0.0	1.6
C(16)	5.5	1,706.8	0.0	0.0	0.0	0.0	640.9	197.8	826.6	16.2	0.0	30.8
C(17)	491.6	34,857.6	16.1	0.0	0.0	0.0	4,837.2	5,909.2	23,882.5	319.5	0.0	384.7
C(18)	29.3	6,960.4	0.0	0.0	1.6	0.0	2,909.8	3,964.3	61.0	0.0	0.0	53.0
C(19)	222.3	64,330.0	0.0	0.0	5,185.4	80.9	35,283.0	21,493.5	2,260.3	57.4	0.0	191.8
C(20)	2,853.3	575,859.8	55,518.4	0.0	36,611.4	631.2	307,826.2	130,820.2	33,984.7	1,531.3	8,597.7	3,192.0
C(21)	341.5	78,652.1	0.0	0.0	415.1	3.0	49,307.5	28,756.0	188.7	0.0	0.0	323.3
C(22)	3,076.4	148,331.9	4.5	0.0	24,549.8	0.0	101,066.6	15,712.0	6,669.5	66.9	0.0	3,339.0
C(23)	299.0	38,821.5	49.1	0.0	2,174.4	0.2	11,370.4	18,727.2	5,961.7	491.0	0.0	346.5
C(24)	27,382.4	881,554.9	11,370.6	0.0	17,255.8	1,028.8	562,357.3	44,177.8	241,421.9	18.0	0.0	31,307.1
C(25)	878.4	166,970.9	0.0	0.0	63.7	1,564.4	88,868.5	44,236.1	31,825.0	97.2	0.0	1,194.4
C(26)	2,360.0	716,757.2	1.4	0.0	11,085.9	22,067.3	593,776.7	79,902.5	10,591.6	410.7	0.0	1,281.1
C(27)	3.1	7,902.1	0.0	0.0	0.0	0.0	6,342.3	1,449.5	96.8	0.0	0.0	16.6
C(28)	98.6	42,479.2	0.0	0.0	0.1	0.0	32,959.2	8,370.4	1,111.7	0.0	0.0	136.4
C(29)	394.9	65,143.7	0.0	0.0	0.0	0.0	44,881.1	18,708.5	1,700.6	19.5	0.0	228.9
C(30)	717.9	111,829.7	0.0	0.0	0.0	773.1	39,608.0	66,087.1	5,545.1	63.5	0.0	470.8
C(31)	123.5	48,699.2	2,020.4	0.0	0.0	30.5	19,242.4	24,973.3	2,430.3	0.0	0.0	125.8

(단위: 톤/년)

업종	발생내역		처리방법									보관량
	전년도 이월량	'13년도 발생량	자가처리				위탁처리					
			소각	매립	재활용	기타	재생처리	중간처리	최종처리	공공처리	수출	
C(32)	8.2	960.2	0.0	0.0	0.0	0.0	210.4	444.9	306.0	0.0	0.0	7.1
C(33)	856.6	29,867.7	0.0	0.0	0.0	0.0	13,894.0	13,047.7	2,250.8	0.5	0.0	1,531.3
D	152.6	22,494.1	0.0	0.0	0.0	0.0	11,377.5	8,283.2	2,910.4	6.7	0.0	68.9
F	11,551.4	55,562.1	0.0	330.4	0.0	0.0	6,671.3	19,882.0	27,815.4	729.3	0.0	11,685.1
G	54.7	23,473.8	0.0	0.0	603.6	0.0	8,957.7	7,601.5	1,814.8	3.3	0.0	4,547.6
H	1,248.4	39,051.5	0.3	0.0	0.0	0.0	19,280.5	14,106.7	5,320.9	2.5	0.0	1,589.0
P	12.0	12,085.2	0.0	0.0	0.0	0.0	1,627.7	2,860.4	7,500.0	61.2	0.0	47.9
기타	44,071.6	1,043,528.0	9,231.3	17,948.5	23,905.3	1,643.5	445,478.3	126,177.8	411,166.0	11,585.3	0.0	40,463.6

아. 산업단지별 사업장지정폐기물 발생량 및 처리주체별 처리 현황

(단위: 톤/년)

관할청	산업단지명	폐기물 종류	발생내역		처리방법										보관량
			전년도 이월량	'13년도 발생량	자가처리				위탁처리						
					소각	매립	재활용	기타	재생처리	중간처리	최종처리	공공처리	수출		
총합계			9,231.3	1,696,077.1	50,789.6	12,033.7	117,110.5	15,995.0	959,212.7	279,948.8	249,945.7	1,645.4	8,588.2	10,038.8	
한강청	합계		4,105.8	321,493.7	64.4	0.0	38,859.4	13,805.6	152,315.6	68,027.6	48,624.5	0.8	0.0	3,901.6	
	기계공단	소계	17.4	5,985.1	0.0	0.0	0.0	0.0	3,977.1	2,025.4	0.0	0.0	0.0	0.0	
		기타 폐유기용제	0.0	1.1	0.0	0.0	0.0	0.0	0.0	1.1	0.0	0.0	0.0	0.0	
		폐산	15.6	3,819.0	0.0	0.0	0.0	0.0	3,834.6	0.0	0.0	0.0	0.0	0.0	
		폐수처리오니	0.1	2,076.4	0.0	0.0	0.0	0.0	133.9	1,942.6	0.0	0.0	0.0	0.0	
		폐유	0.7	28.3	0.0	0.0	0.0	0.0	8.6	20.4	0.0	0.0	0.0	0.0	
		폐페인트 및 페락카	1.0	60.3	0.0	0.0	0.0	0.0	0.0	61.3	0.0	0.0	0.0	0.0	
		PCB함유폐기물	0.0	0.0	0.0	0.0	0.0	0.0	0.0	0.0	0.0	0.0	0.0	0.0	
	남동공단	소계	1,594.5	49,373.4	0.0	0.0	10,121.8	0.0	15,575.9	3,874.0	19,688.9	0.0	0.0	0.0	1,707.3
		공정오니	0.0	17.0	0.0	0.0	0.0	0.0	0.0	0.0	17.0	0.0	0.0	0.0	0.0
		광재	4.6	457.6	0.0	0.0	0.0	0.0	460.6	0.0	0.0	0.0	0.0	0.0	1.6
		기타 폐유기용제	1,327.6	11,098.3	0.0	0.0	10,121.8	0.0	289.9	488.4	0.0	0.0	0.0	0.0	1,525.8
		분진	22.0	2,179.7	0.0	0.0	0.0	0.0	156.1	0.0	2,028.6	0.0	0.0	0.0	17.0
		소각재	5.0	2,014.9	0.0	0.0	0.0	0.0	0.0	0.0	2,014.0	0.0	0.0	0.0	5.9
		폐산	28.6	10,451.9	0.0	0.0	0.0	0.0	10,254.3	200.7	0.0	0.0	0.0	0.0	25.5
		폐석면	0.0	14.1	0.0	0.0	0.0	0.0	0.0	0.0	14.1	0.0	0.0	0.0	0.0
		폐수처리오니	161.7	18,738.2	0.0	0.0	0.0	0.0	2,103.8	1,072.0	15,614.1	0.0	0.0	0.0	110.0
		폐알칼리	0.0	373.9	0.0	0.0	0.0	0.0	372.8	0.0	1.1	0.0	0.0	0.0	0.0
		폐유	39.4	2,875.1	0.0	0.0	0.0	0.0	1,889.1	1,003.9	0.0	0.0	0.0	0.0	21.5
		폐유독물	0.0	209.0	0.0	0.0	0.0	0.0	0.0	209.0	0.0	0.0	0.0	0.0	0.0
		폐페인트 및 페락카	5.6	906.4	0.0	0.0	0.0	0.0	16.4	895.6	0.0	0.0	0.0	0.0	0.0
		폐흡착제 및 폐흡수제	0.0	0.8	0.0	0.0	0.0	0.0	0.8	0.0	0.0	0.0	0.0	0.0	0.0
		할로겐족유기용제	0.0	36.5	0.0	0.0	0.0	0.0	32.1	4.4	0.0	0.0	0.0	0.0	0.0
		대구제3공단	소계	0.0	20.8	0.0	0.0	0.0	0.0	0.0	20.8	0.0	0.0	0.0	0.0
	기타 폐유기용제		0.0	20.8	0.0	0.0	0.0	0.0	0.0	20.8	0.0	0.0	0.0	0.0	0.0

(단위: 톤/년)

관할청	산업단지명	폐기물 종류	발생내역		처리방법									보관량
			전년도 이월량	'13년도 발생량	자가처리				위탁처리					
					소각	매립	재활용	기타	재생처리	중간처리	최종처리	공공처리	수출	
한강청	반월공단	소계	448.0	83,888.1	0.0	0.0	73.6	395.5	60,784.8	14,327.1	8,198.3	0.0	0.0	556.8
		공정오니	0.9	714.1	0.0	0.0	0.0	0.0	2.2	94.2	617.2	0.0	0.0	1.4
		광재	28.5	3,564.3	0.0	0.0	30.7	0.0	125.6	3,420.1	0.0	0.0	0.0	16.4
		기타 폐유기용제	49.3	18,708.6	0.0	0.0	0.0	0.0	13,513.2	5,198.3	0.0	0.0	0.0	46.4
		분진	11.1	2,115.1	0.0	0.0	42.9	395.5	15.8	987.0	674.4	0.0	0.0	10.6
		소각재	28.3	4,263.3	0.0	0.0	0.0	0.0	591.9	0.0	3,652.7	0.0	0.0	47.0
	반월공단	폐산	149.1	42,422.1	0.0	0.0	0.0	0.0	40,041.8	2,321.3	0.0	0.0	0.0	208.1
		폐석면	0.0	479.1	0.0	0.0	0.0	0.0	0.0	0.5	478.6	0.0	0.0	0.0
		폐수처리오니	55.1	5,702.3	0.0	0.0	0.0	0.0	2,853.9	59.2	2,775.4	0.0	0.0	68.9
		폐알칼리	100.1	2,765.2	0.0	0.0	0.0	0.0	1,761.5	965.2	0.0	0.0	0.0	138.6
		폐유	16.9	1,848.9	0.0	0.0	0.0	0.0	991.4	867.5	0.0	0.0	0.0	6.9
		폐유독물	0.0	46.2	0.0	0.0	0.0	0.0	46.2	0.0	0.0	0.0	0.0	0.0
		폐페인트 및 페락카	8.2	502.7	0.0	0.0	0.0	0.0	98.2	405.9	0.0	0.0	0.0	6.8
		폐흡착제 및 폐흡수제	0.0	20.6	0.0	0.0	0.0	0.0	20.4	0.0	0.0	0.0	0.0	0.2
		할로겐족유기용제	0.5	734.4	0.0	0.0	0.0	0.0	722.7	6.7	0.0	0.0	0.0	5.5
		PCB함유폐기물	0.0	1.2	0.0	0.0	0.0	0.0	0.0	1.2	0.0	0.0	0.0	0.0
	성남공단	소계	9.1	853.5	0.0	0.0	0.0	0.0	661.7	177.9	6.8	0.0	0.0	16.2
		기타 폐유기용제	0.1	392.2	0.0	0.0	0.0	0.0	345.9	46.4	0.0	0.0	0.0	0.0
		폐산	0.0	26.4	0.0	0.0	0.0	0.0	9.4	17.0	0.0	0.0	0.0	0.0
		폐석면	0.0	6.8	0.0	0.0	0.0	0.0	0.0	0.0	6.8	0.0	0.0	0.0
		폐수처리오니	9.0	360.1	0.0	0.0	0.0	0.0	285.4	67.5	0.0	0.0	0.0	16.2
		폐알칼리	0.0	2.9	0.0	0.0	0.0	0.0	0.0	2.9	0.0	0.0	0.0	0.0
		폐유	0.0	43.1	0.0	0.0	0.0	0.0	21.0	22.1	0.0	0.0	0.0	0.0
		폐유독물	0.0	0.6	0.0	0.0	0.0	0.0	0.0	0.6	0.0	0.0	0.0	0.0
		폐페인트 및 페락카	0.0	21.1	0.0	0.0	0.0	0.0	0.0	21.1	0.0	0.0	0.0	0.0
		할로겐족유기용제	0.0	0.3	0.0	0.0	0.0	0.0	0.0	0.3	0.0	0.0	0.0	0.0
	시화공단	소계	1,595.8	144,976.4	64.4	0.0	23,092.3	13,405.2	52,532.8	37,684.6	18,463.6	0.8	0.0	1,328.5

(단위: 톤/년)

관할청	산업단지명	폐기물 종류	발생내역		처리방법									보관량		
			전년도 이월량	'13년도 발생량	자가처리				위탁처리							
					소각	매립	재활용	기타	재생처리	중간처리	최종처리	공공처리	수출			
한강청	시화공단	공정오니	0.2	776.6	0.0	0.0	0.0	0.0	0.0	0.1	9.4	767.3	0.0	0.0	0.0	
		광재	29.5	2,207.8	0.0	0.0	0.0	0.0	0.0	2,222.0	0.0	0.0	0.0	0.0	0.0	15.3
		기타 폐유기용제	478.7	55,876.1	0.0	0.0	22,488.7	0.0	14,817.9	18,517.3	0.0	0.0	0.0	0.0	0.0	530.9
		분진	40.2	4,359.5	0.0	0.0	603.6	0.0	1,494.2	206.5	2,063.1	0.8	0.0	0.0	0.0	31.5
		소각재	149.3	13,475.5	0.0	0.0	0.0	0.0	2,995.4	1,062.0	9,355.6	0.0	0.0	0.0	0.0	211.8
		안정화 또는 고형화 처리물	36.8	224.2	0.0	0.0	0.0	0.0	0.0	0.0	251.2	0.0	0.0	0.0	0.0	9.8
		폐산	182.7	28,057.9	0.0	0.0	0.0	10,130.1	16,857.5	1,022.8	0.0	0.0	0.0	0.0	0.0	230.2
		폐석면	0.0	43.6	0.0	0.0	0.0	0.1	0.0	0.0	43.5	0.0	0.0	0.0	0.0	0.0
		폐수처리오니	119.6	6,935.7	63.8	0.0	0.0	0.0	337.0	498.5	5,981.3	0.0	0.0	0.0	0.0	174.7
		폐알칼리	2.0	15,941.3	0.0	0.0	0.0	3,275.0	4,458.0	8,200.7	1.6	0.0	0.0	0.0	0.0	8.0
		폐유	339.9	4,676.1	0.0	0.0	0.0	0.0	1,584.5	3,408.7	0.0	0.0	0.0	0.0	0.0	22.8
		폐유독물	0.0	58.3	0.0	0.0	0.0	0.0	50.5	7.8	0.0	0.0	0.0	0.0	0.0	0.0
		폐주물사 및 폐사	0.0	266.6	0.0	0.0	0.0	0.0	266.6	0.0	0.0	0.0	0.0	0.0	0.0	0.0
		폐페인트 및 폐락카	199.8	8,178.8	0.0	0.0	0.0	0.0	5,486.3	2,854.9	0.0	0.0	0.0	0.0	0.0	37.4
		폐흡착제 및 폐흡수제	0.6	170.1	0.6	0.0	0.0	0.0	3.0	167.1	0.0	0.0	0.0	0.0	0.0	0.0
		할로겐족유기용제	16.5	3,728.3	0.0	0.0	0.0	0.0	1,959.8	1,728.9	0.0	0.0	0.0	0.0	0.0	56.1
		안성공단	소계	1.0	440.1	0.0	0.0	0.0	0.0	244.2	182.7	9.6	0.0	0.0	0.0	4.6
	기타 폐유기용제		0.0	146.0	0.0	0.0	0.0	0.0	45.8	100.2	0.0	0.0	0.0	0.0	0.0	
	폐산		0.0	25.4	0.0	0.0	0.0	0.0	24.4	1.0	0.0	0.0	0.0	0.0	0.0	
	폐석면		0.0	10.0	0.0	0.0	0.0	0.0	0.0	0.4	9.6	0.0	0.0	0.0	0.0	
	폐알칼리		0.0	0.5	0.0	0.0	0.0	0.0	0.0	0.5	0.0	0.0	0.0	0.0	0.0	
	폐유		0.7	117.4	0.0	0.0	0.0	0.0	76.8	40.5	0.0	0.0	0.0	0.0	0.8	
	폐유독물		0.0	6.6	0.0	0.0	0.0	0.0	0.0	6.6	0.0	0.0	0.0	0.0	0.0	
	폐페인트 및 폐락카		0.3	130.2	0.0	0.0	0.0	0.0	96.4	30.3	0.0	0.0	0.0	0.0	0.0	3.8
	할로겐족유기용제		0.0	0.8	0.0	0.0	0.0	0.0	0.8	0.0	0.0	0.0	0.0	0.0	0.0	
	PCB함유폐기물		0.0	3.2	0.0	0.0	0.0	0.0	0.0	3.2	0.0	0.0	0.0	0.0	0.0	
인천주물공단	소계	13.2	453.1	0.0	0.0	34.9	4.9	111.3	303.7	1.1	0.0	0.0	0.0	10.4		



(단위: 톤/년)

관할청	산업단지명	폐기물 종류	발생내역		처리방법									보관량
			전년도 이월량	'13년도 발생량	자가처리				위탁처리					
					소각	매립	재활용	기타	재생처리	중간처리	최종처리	공공처리	수출	
한강청	인천주물공단	광재	0.0	33.3	0.0	0.0	0.0	0.0	33.3	0.0	0.0	0.0	0.0	0.0
		기타 폐유기용제	0.0	48.6	0.0	0.0	0.0	0.0	17.0	31.6	0.0	0.0	0.0	0.0
		분진	0.6	45.7	0.0	0.0	34.9	4.9	5.9	0.0	0.0	0.0	0.0	0.6
		폐산	12.2	202.0	0.0	0.0	0.0	0.0	0.0	204.8	0.0	0.0	0.0	9.4
		폐석면	0.0	1.1	0.0	0.0	0.0	0.0	0.0	0.0	1.1	0.0	0.0	0.0
		폐알칼리	0.0	15.9	0.0	0.0	0.0	0.0	0.0	15.9	0.0	0.0	0.0	0.0
		폐유	0.3	63.9	0.0	0.0	0.0	0.0	55.1	8.8	0.0	0.0	0.0	0.3
		폐페인트 및 페락카	0.1	42.6	0.0	0.0	0.0	0.0	0.0	42.6	0.0	0.0	0.0	0.1
	전주1공단	소계	0.0	2.1	0.0	0.0	0.0	0.0	0.4	1.7	0.0	0.0	0.0	0.0
		폐유	0.0	1.6	0.0	0.0	0.0	0.0	0.4	1.2	0.0	0.0	0.0	0.0
		폐페인트 및 페락카	0.0	0.5	0.0	0.0	0.0	0.0	0.0	0.5	0.0	0.0	0.0	0.0
	평택공단	소계	1.4	2,277.6	0.0	0.0	0.0	0.0	1,331.0	566.8	379.8	0.0	0.0	1.4
		기타 폐유기용제	0.1	310.8	0.0	0.0	0.0	0.0	203.0	107.8	0.0	0.0	0.0	0.1
		폐산	0.0	629.1	0.0	0.0	0.0	0.0	628.9	0.2	0.0	0.0	0.0	0.0
		폐석면	0.0	1.5	0.0	0.0	0.0	0.0	0.0	0.0	1.5	0.0	0.0	0.0
		폐수처리오니	0.0	731.8	0.0	0.0	0.0	0.0	129.5	224.0	378.3	0.0	0.0	0.0
		폐알칼리	0.0	0.2	0.0	0.0	0.0	0.0	0.0	0.2	0.0	0.0	0.0	0.0
		폐유	1.3	494.4	0.0	0.0	0.0	0.0	369.6	124.8	0.0	0.0	0.0	1.3
	평택공단	폐유독물	0.0	0.1	0.0	0.0	0.0	0.0	0.0	0.1	0.0	0.0	0.0	0.0
		폐페인트 및 페락카	0.0	109.7	0.0	0.0	0.0	0.0	0.0	109.7	0.0	0.0	0.0	0.0
	포승공단	소계	210.2	14,770.1	0.0	0.0	5,536.8	0.0	7,911.5	1,345.8	4.0	0.0	0.0	182.2
		기타 폐유기용제	200.9	10,424.7	0.0	0.0	5,536.8	0.0	4,148.7	762.5	0.0	0.0	0.0	177.6
		폐산	6.3	2,371.1	0.0	0.0	0.0	0.0	2,053.4	321.7	0.0	0.0	0.0	2.3
		폐석면	0.0	4.0	0.0	0.0	0.0	0.0	0.0	0.0	4.0	0.0	0.0	0.0
		폐수처리오니	0.6	42.4	0.0	0.0	0.0	0.0	0.0	42.2	0.0	0.0	0.0	0.8
		폐유	2.0	1,429.4	0.0	0.0	0.0	0.0	1,229.9	200.7	0.0	0.0	0.0	0.8
		폐유독물	0.0	1.6	0.0	0.0	0.0	0.0	0.0	1.6	0.0	0.0	0.0	0.0

(단위: 톤/년)

관할청	산업단지명	폐기물 종류	발생내역		처리방법									보관량
			전년도 이월량	'13년도 발생량	자가처리				위탁처리					
					소각	매립	재활용	기타	재생처리	중간처리	최종처리	공공처리	수출	
한강청	포승공단	페페인트 및 페락카	0.4	467.5	0.0	0.0	0.0	0.0	453.5	13.7	0.0	0.0	0.0	0.7
		할로겐족유기용제	0.0	29.4	0.0	0.0	0.0	0.0	26.0	3.4	0.0	0.0	0.0	0.0
	포항공단	소계	0.0	41.9	0.0	0.0	0.0	0.0	0.0	41.9	0.0	0.0	0.0	0.0
		기타 폐유기용제	0.0	41.9	0.0	0.0	0.0	0.0	0.0	41.9	0.0	0.0	0.0	0.0
	한국수출 1,2,3공단	소계	7.8	954.2	0.0	0.0	0.0	0.0	697.0	236.9	21.2	0.0	0.0	6.9
		기타 폐유기용제	0.2	43.3	0.0	0.0	0.0	0.0	1.3	42.2	0.0	0.0	0.0	0.0
		폐산	2.1	586.1	0.0	0.0	0.0	0.0	586.1	0.0	0.0	0.0	0.0	2.1
		폐석면	0.0	11.8	0.0	0.0	0.0	0.0	0.0	0.0	11.8	0.0	0.0	0.0
		폐수처리오니	0.0	9.4	0.0	0.0	0.0	0.0	0.0	0.0	9.4	0.0	0.0	0.0
		폐유	5.2	199.8	0.0	0.0	0.0	0.0	109.6	91.0	0.0	0.0	0.0	4.4
		폐유독물	0.0	0.4	0.0	0.0	0.0	0.0	0.0	0.4	0.0	0.0	0.0	0.0
		페페인트 및 페락카	0.3	56.0	0.0	0.0	0.0	0.0	0.0	55.9	0.0	0.0	0.0	0.0
		폐합성수지	0.0	46.8	0.0	0.0	0.0	0.0	0.0	46.8	0.0	0.0	0.0	0.0
		할로겐족유기용제	0.0	0.6	0.0	0.0	0.0	0.0	0.0	0.6	0.0	0.0	0.0	0.0
	한국수출 4,5,6공단	소계	207.4	17,457.3	0.0	0.0	0.0	0.0	8,487.9	7,238.3	1,851.2	0.0	0.0	87.3
		공정오니	0.0	4.9	0.0	0.0	0.0	0.0	4.0	0.9	0.0	0.0	0.0	0.0
		기타 폐유기용제	0.0	2,345.1	0.0	0.0	0.0	0.0	1,689.8	655.3	0.0	0.0	0.0	0.0
		분진	0.0	13.9	0.0	0.0	0.0	0.0	7.9	0.0	6.0	0.0	0.0	0.0
		폐산	43.1	4,008.2	0.0	0.0	0.0	0.0	3,131.3	891.7	0.0	0.0	0.0	28.3
		폐석면	0.0	30.0	0.0	0.0	0.0	0.0	0.0	0.0	30.0	0.0	0.0	0.0
		폐수처리오니	85.9	4,995.3	0.0	0.0	0.0	0.0	1,001.6	2,210.9	1,815.2	0.0	0.0	53.5
		페알칼리	74.0	1,078.7	0.0	0.0	0.0	0.0	1,150.6	0.4	0.0	0.0	0.0	1.7
		폐유	4.1	2,427.5	0.0	0.0	0.0	0.0	476.6	1,952.0	0.0	0.0	0.0	3.0
폐유독물		0.0	2.3	0.0	0.0	0.0	0.0	0.0	2.3	0.0	0.0	0.0	0.0	
페페인트 및 페락카		0.0	2,500.4	0.0	0.0	0.0	0.0	1,016.4	1,484.0	0.0	0.0	0.0	0.0	
폐흡착제 및 폐흡수제		0.3	0.7	0.0	0.0	0.0	0.0	0.0	1.0	0.0	0.0	0.0	0.0	
할로겐족유기용제		0.0	50.3	0.0	0.0	0.0	0.0	9.7	39.8	0.0	0.0	0.0	0.8	

(단위: 톤/년)

관할청	산업단지명	폐기물 종류	발생내역		처리방법									보관량
			전년도 이월량	'13년도 발생량	자가처리				위탁처리					
					소각	매립	재활용	기타	재생처리	중간처리	최종처리	공공처리	수출	
금강청	합계		320.9	57,486.3	0.0	0.0	1.6	1,647.3	29,723.9	16,060.7	8,511.4	0.0	0.0	1,862.3
	남동공단	소계	0.0	181.2	0.0	0.0	0.0	0.0	41.5	138.3	1.4	0.0	0.0	0.0
		기타 폐유기용제	0.0	60.8	0.0	0.0	0.0	0.0	41.5	19.3	0.0	0.0	0.0	0.0
		폐석면	0.0	1.4	0.0	0.0	0.0	0.0	0.0	0.0	1.4	0.0	0.0	0.0
		폐유	0.0	29.0	0.0	0.0	0.0	0.0	0.0	29.0	0.0	0.0	0.0	0.0
		할로겐족유기용제	0.0	90.0	0.0	0.0	0.0	0.0	0.0	90.0	0.0	0.0	0.0	0.0
	대덕연구개발특구	소계	119.6	12,890.2	0.0	0.0	0.0	0.0	3,234.9	5,971.4	3,559.2	0.0	0.0	244.3
		공정오니	0.5	30.7	0.0	0.0	0.0	0.0	0.0	31.2	0.0	0.0	0.0	0.0
		기타 폐유기용제	100.2	7,737.5	0.0	0.0	0.0	0.0	2,620.8	5,113.7	0.0	0.0	0.0	103.2
		소각재	12.7	3,545.5	0.0	0.0	0.0	0.0	0.0	0.0	3,530.8	0.0	0.0	27.4
		폐산	0.0	174.4	0.0	0.0	0.0	0.0	9.5	66.9	0.0	0.0	0.0	98.0
		폐석면	0.0	23.9	0.0	0.0	0.0	0.0	0.0	0.0	23.9	0.0	0.0	0.0
		폐수처리오니	0.0	0.4	0.0	0.0	0.0	0.0	0.0	0.4	0.0	0.0	0.0	0.0
		폐알칼리	0.0	92.2	0.0	0.0	0.0	0.0	0.0	92.2	0.0	0.0	0.0	0.0
		폐유	6.2	1,081.1	0.0	0.0	0.0	0.0	604.6	467.0	0.0	0.0	0.0	0.0
		폐유독물	0.0	0.5	0.0	0.0	0.0	0.0	0.0	0.5	0.0	0.0	0.0	0.0
		폐촉매	0.0	4.5	0.0	0.0	0.0	0.0	0.0	0.0	4.5	0.0	0.0	0.0
		폐페인트 및 페락카	0.0	1.4	0.0	0.0	0.0	0.0	0.0	1.4	0.0	0.0	0.0	0.0
		폐합성수지	0.0	76.3	0.0	0.0	0.0	0.0	0.0	76.3	0.0	0.0	0.0	0.0
		할로겐족유기용제	0.0	121.8	0.0	0.0	0.0	0.0	0.0	121.8	0.0	0.0	0.0	0.0
	대전1,2공단	소계	43.6	8,229.5	0.0	0.0	0.0	0.0	2,816.4	1,510.1	2,440.5	0.0	0.0	1,506.1
		공정오니	4.7	454.9	0.0	0.0	0.0	0.0	348.1	110.5	0.0	0.0	0.0	1.0
		광재	0.0	944.5	0.0	0.0	0.0	0.0	944.5	0.0	0.0	0.0	0.0	0.0
		기타 폐유기용제	10.0	1,367.6	0.0	0.0	0.0	0.0	1,219.0	146.4	0.0	0.0	0.0	12.2
		폐농약	0.3	226.9	0.0	0.0	0.0	0.0	27.7	198.3	0.0	0.0	0.0	1.2
		폐산	0.0	244.2	0.0	0.0	0.0	0.0	147.0	89.9	0.0	0.0	0.0	7.3
		폐석면	0.0	13.5	0.0	0.0	0.0	0.0	0.0	0.0	13.5	0.0	0.0	0.0

(단위: 톤/년)

관할청	산업단지명	폐기물 종류	발생내역		처리방법									보관량
			전년도 이월량	'13년도 발생량	자가처리				위탁처리					
					소각	매립	재활용	기타	재생처리	중간처리	최종처리	공공처리	수출	
금강청	대전1,2공단	폐수처리오니	22.1	2,432.1	0.0	0.0	0.0	0.0	0.0	0.0	2,427.0	0.0	0.0	27.2
		폐알칼리	0.0	1,435.8	0.0	0.0	0.0	0.0	0.0	0.0	0.0	0.0	0.0	1,435.8
		폐유	6.5	975.5	0.0	0.0	0.0	0.0	111.6	849.0	0.0	0.0	0.0	21.4
		페페인트 및 페락카	0.0	53.7	0.0	0.0	0.0	0.0	17.7	36.0	0.0	0.0	0.0	0.0
		폐합성수지	0.0	80.0	0.0	0.0	0.0	0.0	0.0	80.0	0.0	0.0	0.0	0.0
		할로겐족유기용제	0.0	0.8	0.0	0.0	0.0	0.0	0.8	0.0	0.0	0.0	0.0	0.0
	시화공단	소계	0.0	0.5	0.0	0.0	0.0	0.0	0.0	0.0	0.5	0.0	0.0	0.0
		폐석면	0.0	0.5	0.0	0.0	0.0	0.0	0.0	0.0	0.5	0.0	0.0	0.0
	오창외국인단지	소계	28.5	5,677.1	0.0	0.0	0.0	1,647.3	2,298.1	1,659.6	73.1	0.0	0.0	27.5
		공정오니	6.6	67.9	0.0	0.0	0.0	0.0	0.0	0.0	73.1	0.0	0.0	1.4
		기타 폐유기용제	0.0	174.9	0.0	0.0	0.0	0.0	67.8	106.4	0.0	0.0	0.0	0.7
		폐산	0.0	2,487.8	0.0	0.0	0.0	0.0	1,552.7	935.1	0.0	0.0	0.0	0.0
		폐알칼리	21.9	1,739.1	0.0	0.0	0.0	1,647.3	47.7	40.6	0.0	0.0	0.0	25.4
		폐유	0.0	1,207.4	0.0	0.0	0.0	0.0	629.9	577.5	0.0	0.0	0.0	0.0
	오창지방과학단지	소계	1.5	10,285.7	0.0	0.0	0.0	0.0	7,384.6	2,789.6	110.3	0.0	0.0	2.7
		공정오니	0.0	110.3	0.0	0.0	0.0	0.0	0.0	0.0	110.3	0.0	0.0	0.0
		기타 폐유기용제	1.0	4,769.6	0.0	0.0	0.0	0.0	3,091.4	1,677.0	0.0	0.0	0.0	2.2
		폐산	0.4	1,992.5	0.0	0.0	0.0	0.0	1,338.4	654.0	0.0	0.0	0.0	0.5
		폐알칼리	0.0	3,002.9	0.0	0.0	0.0	0.0	2,941.2	61.7	0.0	0.0	0.0	0.0
		폐유	0.0	329.3	0.0	0.0	0.0	0.0	13.6	315.7	0.0	0.0	0.0	0.0
		폐유독물	0.0	75.3	0.0	0.0	0.0	0.0	0.0	75.3	0.0	0.0	0.0	0.0
		페페인트 및 페락카	0.1	4.2	0.0	0.0	0.0	0.0	0.0	4.3	0.0	0.0	0.0	0.0
		할로겐족유기용제	0.0	1.6	0.0	0.0	0.0	0.0	0.0	1.6	0.0	0.0	0.0	0.0
	인주외국인단지	소계	3.9	245.4	0.0	0.0	0.0	0.0	152.5	96.8	0.0	0.0	0.0	0.0
		기타 폐유기용제	2.1	103.1	0.0	0.0	0.0	0.0	63.8	41.4	0.0	0.0	0.0	0.0
		폐산	0.8	75.5	0.0	0.0	0.0	0.0	68.7	7.6	0.0	0.0	0.0	0.0
		폐알칼리	1.0	66.8	0.0	0.0	0.0	0.0	20.0	47.8	0.0	0.0	0.0	0.0

(단위: 톤/년)

관할청	산업단지명	폐기물 종류	발생내역		처리방법									보관량		
			전년도 이월량	'13년도 발생량	자가처리				위탁처리							
					소각	매립	재활용	기타	재생처리	중간처리	최종처리	공공처리	수출			
금강청	천안외국인단지	소계	0.8	1,052.2	0.0	0.0	0.0	0.0	677.7	371.0	0.0	0.0	0.0	4.3		
		기타 폐유기용제	0.0	68.5	0.0	0.0	0.0	0.0	63.4	1.1	0.0	0.0	0.0	4.0		
		폐산	0.0	182.1	0.0	0.0	0.0	0.0	170.3	11.8	0.0	0.0	0.0	0.0		
		폐유	0.8	794.6	0.0	0.0	0.0	0.0	444.0	351.1	0.0	0.0	0.0	0.0		
		폐흡착제 및 폐흡수제	0.0	7.0	0.0	0.0	0.0	0.0	0.0	7.0	0.0	0.0	0.0	0.0		
	청주공단	소계	123.0	18,924.5	0.0	0.0	1.6	0.0	13,118.2	3,523.9	2,326.4	0.0	0.0	77.4		
		기타 폐유기용제	30.0	6,976.0	0.0	0.0	1.6	0.0	5,265.3	1,706.9	0.0	0.0	0.0	32.2		
		분진	8.0	2,292.0	0.0	0.0	0.0	0.0	0.0	10.4	2,283.7	0.0	0.0	5.9		
		폐산	39.0	7,426.5	0.0	0.0	0.0	0.0	7,059.0	372.5	0.0	0.0	0.0	34.0		
		폐석면	0.0	60.7	0.0	0.0	0.0	0.0	0.0	18.0	42.7	0.0	0.0	0.0		
		폐수처리오니	0.0	140.9	0.0	0.0	0.0	0.0	140.9	0.0	0.0	0.0	0.0	0.0		
		폐알칼리	21.3	578.1	0.0	0.0	0.0	0.0	0.0	599.0	0.0	0.0	0.0	0.4		
		폐유	3.3	266.7	0.0	0.0	0.0	0.0	186.7	82.3	0.0	0.0	0.0	1.0		
		폐유독물	0.0	323.4	0.0	0.0	0.0	0.0	318.7	4.7	0.0	0.0	0.0	0.0		
		폐페인트 및 폐락카	14.3	330.4	0.0	0.0	0.0	0.0	0.5	341.6	0.0	0.0	0.0	2.6		
		할로겐족유기용제	7.1	529.8	0.0	0.0	0.0	0.0	147.1	388.5	0.0	0.0	0.0	1.3		
			합계	2,045.3	577,693.4	22,784.5	6,942.7	38,898.1	111.4	249,445.3	98,419.5	152,571.7	0.0	8,588.2	1,977.3	
		낙동강청	낙산공단	소계	565.9	91,554.0	0.0	0.0	33,355.0	0.0	38,534.3	5,294.4	14,352.8	0.0	0.0	583.4
				공정오니	0.0	69.0	0.0	0.0	0.0	0.0	61.4	0.0	7.6	0.0	0.0	0.0
광재	1.3			53.6	0.0	0.0	0.0	0.0	54.9	0.0	0.0	0.0	0.0	0.0		
기타 폐유기용제	496.2			54,837.1	0.0	0.0	33,355.0	0.0	20,154.2	1,300.0	0.0	0.0	0.0	524.1		
분진	0.0			12,812.0	0.0	0.0	0.0	0.0	910.3	0.0	11,901.7	0.0	0.0	0.0		
폐산	29.9			10,577.2	0.0	0.0	0.0	0.0	9,650.3	942.9	0.0	0.0	0.0	13.9		
폐석면	0.0			14.6	0.0	0.0	0.0	0.0	0.0	0.0	14.6	0.0	0.0	0.0		
폐수처리오니	12.2			8,021.7	0.0	0.0	0.0	0.0	5,594.3	0.0	2,428.9	0.0	0.0	10.7		
폐알칼리	0.0			308.2	0.0	0.0	0.0	0.0	308.2	0.0	0.0	0.0	0.0	0.0		
폐유	5.7			3,417.0	0.0	0.0	0.0	0.0	1,557.9	1,851.8	0.0	0.0	0.0	13.0		

(단위: 톤/년)

관할청	산업단지명	폐기물 종류	발생내역		처리방법									보관량		
			전년도 이월량	'13년도 발생량	자가처리				위탁처리							
					소각	매립	재활용	기타	재생처리	중간처리	최종처리	공공처리	수출			
낙동강청	녹산공단	폐유독물	0.0	0.6	0.0	0.0	0.0	0.0	0.0	0.0	0.6	0.0	0.0	0.0	0.0	
		페페인트 및 페락카	20.6	1,405.9	0.0	0.0	0.0	0.0	0.0	228.8	1,176.0	0.0	0.0	0.0	0.0	21.7
		폐흡착제 및 폐흡수제	0.0	0.3	0.0	0.0	0.0	0.0	0.0	0.0	0.3	0.0	0.0	0.0	0.0	0.0
		할로겐족유기용제	0.0	33.7	0.0	0.0	0.0	0.0	0.0	14.0	19.7	0.0	0.0	0.0	0.0	0.0
		PCB함유폐기물	0.0	3.1	0.0	0.0	0.0	0.0	0.0	0.0	3.1	0.0	0.0	0.0	0.0	0.0
	마산자유무역지역	소계	0.5	3,916.6	0.0	0.0	0.0	0.0	0.0	1,441.4	80.4	2,390.6	0.0	0.0	0.0	4.7
		기타 폐유기용제	0.0	145.5	0.0	0.0	0.0	0.0	0.0	145.5	0.0	0.0	0.0	0.0	0.0	0.0
		소각재	0.0	787.2	0.0	0.0	0.0	0.0	0.0	0.0	0.0	787.2	0.0	0.0	0.0	0.0
		폐수처리오니	0.0	1,603.4	0.0	0.0	0.0	0.0	0.0	0.0	0.0	1,603.4	0.0	0.0	0.0	0.0
		폐유	0.5	1,305.1	0.0	0.0	0.0	0.0	0.0	1,274.9	29.5	0.0	0.0	0.0	0.0	1.2
		페페인트 및 페락카	0.0	25.9	0.0	0.0	0.0	0.0	0.0	19.8	6.1	0.0	0.0	0.0	0.0	0.0
		폐합성수지	0.0	44.8	0.0	0.0	0.0	0.0	0.0	0.0	44.8	0.0	0.0	0.0	0.0	0.0
		할로겐족유기용제	0.0	4.7	0.0	0.0	0.0	0.0	0.0	1.2	0.0	0.0	0.0	0.0	0.0	0.0
	명지녹산	소계	0.0	4.8	0.0	0.0	0.0	0.0	0.0	4.8	0.0	0.0	0.0	0.0	0.0	0.0
		폐유	0.0	0.5	0.0	0.0	0.0	0.0	0.0	0.5	0.0	0.0	0.0	0.0	0.0	0.0
		페페인트 및 페락카	0.0	4.3	0.0	0.0	0.0	0.0	0.0	4.3	0.0	0.0	0.0	0.0	0.0	0.0
	사봉농공단지	소계	0.0	27.8	0.0	0.0	0.0	0.0	0.0	26.2	1.6	0.0	0.0	0.0	0.0	0.0
		폐유	0.0	27.8	0.0	0.0	0.0	0.0	0.0	26.2	1.6	0.0	0.0	0.0	0.0	0.0
	사상공단	소계	72.4	13,139.9	0.0	0.0	37.3	0.0	0.0	2,818.0	836.4	9,455.5	0.0	0.0	0.0	65.1
		공정오니	0.0	55.6	0.0	0.0	0.0	0.0	0.0	0.0	0.0	55.6	0.0	0.0	0.0	0.0
		기타 폐유기용제	9.8	154.3	0.0	0.0	0.0	0.0	0.0	154.4	9.7	0.0	0.0	0.0	0.0	0.0
		소각재	2.0	12.9	0.0	0.0	0.0	0.0	0.0	0.0	0.0	14.9	0.0	0.0	0.0	0.0
		폐산	0.0	1,841.4	0.0	0.0	0.0	0.0	0.0	1,841.2	0.0	0.0	0.0	0.0	0.0	0.2
		폐석면	0.0	0.4	0.0	0.0	0.0	0.0	0.0	0.0	0.0	0.4	0.0	0.0	0.0	0.0
		폐수처리오니	36.4	9,396.6	0.0	0.0	0.0	0.0	0.0	0.0	0.0	9,384.6	0.0	0.0	0.0	48.4
		폐유	9.7	714.0	0.0	0.0	0.0	0.0	0.0	355.6	358.1	0.0	0.0	0.0	0.0	10.0
		페페인트 및 페락카	14.0	958.7	0.0	0.0	37.3	0.0	0.0	466.3	463.1	0.0	0.0	0.0	0.0	6.0

(단위: 톤/년)

관할청	산업단지명	폐기물 종류	발생내역		처리방법									보관량	
			전년도 이월량	'13년도 발생량	자가처리				위탁처리						
					소각	매립	재활용	기타	재생처리	중간처리	최종처리	공공처리	수출		
낙동강청	사상공단	할로겐족유기용제	0.5	6.0	0.0	0.0	0.0	0.0	0.5	5.5	0.0	0.0	0.0	0.5	
	사포산업단지	소계	0.0	4.4	0.0	0.0	0.0	0.0	4.4	0.0	0.0	0.0	0.0	0.0	
		폐산	0.0	4.4	0.0	0.0	0.0	0.0	4.4	0.0	0.0	0.0	0.0	0.0	
	신평장림공단	소계	140.6	27,060.7	0.0	0.0	0.0	0.0	15,930.7	958.3	10,180.4	0.0	0.0	131.9	
		공정오니	0.0	13.7	0.0	0.0	0.0	0.0	0.0	0.0	13.7	0.0	0.0	0.0	
		광재	0.8	21.1	0.0	0.0	0.0	0.0	18.7	0.0	0.0	0.0	0.0	3.2	
		기타 폐유기용제	39.2	1,312.5	0.0	0.0	0.0	0.0	1,022.2	280.2	0.0	0.0	0.0	49.3	
		분진	0.0	10,438.4	0.0	0.0	0.0	0.0	7,304.6	0.0	3,133.8	0.0	0.0	0.0	
		소각재	0.0	61.0	0.0	0.0	0.0	0.0	0.0	0.0	60.5	0.0	0.0	0.5	
		폐산	77.7	7,277.1	0.0	0.0	0.0	0.0	7,306.3	1.0	0.0	0.0	0.0	47.5	
		폐석면	0.0	30.7	0.0	0.0	0.0	0.0	0.0	0.0	30.7	0.0	0.0	0.0	
		폐수처리오니	19.9	6,946.4	0.0	0.0	0.0	0.0	0.0	0.0	6,941.7	0.0	0.0	0.0	24.6
		폐유	3.0	831.7	0.0	0.0	0.0	0.0	243.3	584.8	0.0	0.0	0.0	6.6	
		폐페인트 및 페락카	0.0	127.0	0.0	0.0	0.0	0.0	35.6	91.2	0.0	0.0	0.0	0.2	
		PCB함유폐기물	0.0	1.1	0.0	0.0	0.0	0.0	0.0	1.1	0.0	0.0	0.0	0.0	
		양산공단	소계	155.1	18,699.9	0.0	0.0	31.1	80.9	11,388.1	4,649.5	2,370.6	0.0	0.0	334.8
	공정오니		0.0	21.7	0.0	0.0	0.0	0.0	7.0	0.0	14.7	0.0	0.0	0.0	
	광재		0.0	1,800.8	0.0	0.0	0.0	0.0	14.3	0.0	1,694.6	0.0	0.0	91.9	
	기타 폐유기용제		8.8	1,267.7	0.0	0.0	31.1	0.0	853.6	374.8	0.0	0.0	0.0	17.0	
	분진		0.0	0.8	0.0	0.0	0.0	0.0	0.0	0.0	0.8	0.0	0.0	0.0	
	폐산		74.3	8,237.1	0.0	0.0	0.0	80.9	7,838.8	265.8	0.0	0.0	0.0	125.9	
	폐석면		0.0	10.4	0.0	0.0	0.0	0.0	0.0	0.0	10.4	0.0	0.0	0.0	
	폐알칼리		0.2	268.9	0.0	0.0	0.0	0.0	267.2	1.7	0.0	0.0	0.0	0.2	
	폐유		61.1	5,510.2	0.0	0.0	0.0	0.0	1,972.8	3,522.0	0.0	0.0	0.0	76.5	
	폐유독물		0.0	1.1	0.0	0.0	0.0	0.0	0.0	1.1	0.0	0.0	0.0	0.0	
	폐페인트 및 페락카		9.0	668.4	0.0	0.0	0.0	0.0	255.9	400.0	0.0	0.0	0.0	21.5	
	폐합성수지	0.0	7.3	0.0	0.0	0.0	0.0	0.0	7.3	0.0	0.0	0.0	0.0		

(단위: 톤/년)

관할청	산업단지명	폐기물 종류	발생내역		처리방법									보관량	
			전년도 이월량	'13년도 발생량	자가처리				위탁처리						
					소각	매립	재활용	기타	재생처리	중간처리	최종처리	공공처리	수출		
낙동강청	양산공단	폐흡착제 및 폐흡수제	0.0	650.1	0.0	0.0	0.0	0.0	0.0	0.0	0.0	650.1	0.0	0.0	0.0
		할로겐족유기용제	1.7	255.4	0.0	0.0	0.0	0.0	0.0	178.5	76.8	0.0	0.0	0.0	1.8
	여천공단	소계	0.0	5.2	0.0	0.0	0.0	0.0	0.9	4.3	0.0	0.0	0.0	0.0	0.0
		폐유	0.0	5.2	0.0	0.0	0.0	0.0	0.9	4.3	0.0	0.0	0.0	0.0	0.0
	온산공단	소계	197.1	124,099.9	0.0	21.3	0.0	0.0	26,124.9	13,551.6	84,411.7	0.0	0.0	0.0	187.5
		공정오니	0.0	52,277.8	0.0	0.0	0.0	0.0	455.3	236.1	51,586.4	0.0	0.0	0.0	0.0
		광재	0.0	611.6	0.0	0.0	0.0	0.0	27.0	584.6	0.0	0.0	0.0	0.0	0.0
		기타 폐유기용제	78.8	16,198.6	0.0	0.0	0.0	0.0	14,492.0	1,710.1	0.0	0.0	0.0	0.0	75.3
		분진	0.0	493.0	0.0	0.0	0.0	0.0	0.0	0.0	493.0	0.0	0.0	0.0	0.0
		폐내화물 및 도자기조각	0.0	36.5	0.0	0.0	0.0	0.0	0.0	0.0	36.5	0.0	0.0	0.0	0.0
		폐산	0.8	554.9	0.0	0.0	0.0	0.0	499.0	56.1	0.0	0.0	0.0	0.0	0.6
		폐석면	0.0	113.7	0.0	0.0	0.0	0.0	0.0	0.0	113.7	0.0	0.0	0.0	0.0
		폐수처리오니	29.6	33,124.8	0.0	21.3	0.0	0.0	0.0	1,196.6	31,926.5	0.0	0.0	0.0	10.0
		폐알칼리	0.0	1,873.7	0.0	0.0	0.0	0.0	39.2	1,834.5	0.0	0.0	0.0	0.0	0.0
		폐유	83.0	11,811.8	0.0	0.0	0.0	0.0	5,557.2	6,242.4	0.0	0.0	0.0	0.0	95.2
		폐유독물	0.0	117.9	0.0	0.0	0.0	0.0	56.1	61.8	0.0	0.0	0.0	0.0	0.0
		폐주물사 및 폐사	0.0	72.4	0.0	0.0	0.0	0.0	0.0	0.0	72.4	0.0	0.0	0.0	0.0
		폐촉매	0.0	4,934.4	0.0	0.0	0.0	0.0	4,751.2	0.0	183.2	0.0	0.0	0.0	0.0
		폐페인트 및 폐락카	4.9	1,623.2	0.0	0.0	0.0	0.0	143.1	1,478.6	0.0	0.0	0.0	0.0	6.4
	폐합성수지	0.0	149.0	0.0	0.0	0.0	0.0	0.0	149.0	0.0	0.0	0.0	0.0	0.0	
	할로겐족유기용제	0.0	106.6	0.0	0.0	0.0	0.0	104.8	1.8	0.0	0.0	0.0	0.0	0.0	
	울산미포 국가산업단지	소계	560.1	174,076.7	22,544.9	6,910.6	5,474.7	0.0	76,816.1	43,884.1	10,108.3	0.0	0.0	8,588.2	309.9
		공정오니	5.3	17,410.9	11,964.2	329.7	0.0	0.0	775.5	3,109.4	1,236.1	0.0	0.0	0.0	1.3
		기타 폐유기용제	106.3	28,074.3	10,256.6	0.0	63.7	0.0	14,489.0	3,270.9	0.0	0.0	0.0	0.0	100.4
		분진	7.7	3,432.2	0.0	761.0	0.0	0.0	14.6	0.0	2,643.8	0.0	0.0	0.0	20.5
		소각재	190.4	6,986.7	0.0	5,819.9	0.0	0.0	0.0	0.0	1,347.2	0.0	0.0	0.0	10.0
		폐산	33.5	7,876.7	0.0	0.0	0.0	0.0	7,738.5	143.3	0.0	0.0	0.0	0.0	28.4



(단위: 톤/년)

관할청	산업단지명	폐기물 종류	발생내역		처리방법									보관량	
			전년도 이월량	'13년도 발생량	자가처리				위탁처리						
					소각	매립	재활용	기타	재생처리	중간처리	최종처리	공공처리	수출		
낙동강청	울산미포 국가산업단지	폐석면	0.0	2,660.8	0.0	0.0	0.0	0.0	0.0	0.0	2,660.8	0.0	0.0	0.0	
		폐수처리오니	3.6	1,496.4	116.5	0.0	0.0	0.0	0.0	0.0	0.0	1,381.9	0.0	0.0	1.6
		폐알칼리	0.1	1,500.0	0.0	0.0	0.0	0.0	123.5	1,376.6	0.0	0.0	0.0	0.0	0.0
		폐유	134.5	62,114.3	207.6	0.0	0.0	0.0	41,161.0	20,796.1	0.0	0.0	0.0	0.0	84.1
		폐유독물	0.1	247.4	0.0	0.0	0.0	0.0	28.5	218.9	0.0	0.0	0.0	0.0	0.1
		폐주물사 및 폐사	0.0	31.0	0.0	0.0	0.0	0.0	0.0	0.0	31.0	0.0	0.0	0.0	0.0
		폐촉매	0.0	8,977.0	0.0	0.0	0.0	0.0	381.1	0.0	7.7	0.0	8,588.2	0.0	0.0
		폐페인트 및 페락카	64.7	29,468.7	0.0	0.0	5,411.0	0.0	10,548.4	13,527.4	0.0	0.0	0.0	0.0	46.6
		폐합성고무	1.3	20.5	0.0	0.0	0.0	0.0	0.0	21.5	0.0	0.0	0.0	0.0	0.3
		폐합성수지	11.3	2,894.5	0.0	0.0	0.0	0.0	1,556.0	1,334.0	0.0	0.0	0.0	0.0	15.8
		폐흡착제 및 폐흡수제	0.0	842.3	0.0	0.0	0.0	0.0	0.0	42.5	799.8	0.0	0.0	0.0	0.0
		할로겐족유기용제	1.3	11.0	0.0	0.0	0.0	0.0	0.0	11.5	0.0	0.0	0.0	0.0	0.8
		PCB함유폐기물	0.0	32.0	0.0	0.0	0.0	0.0	0.0	32.0	0.0	0.0	0.0	0.0	0.0
		울산석유화학공단	소계	29.4	14,729.1	239.6	0.0	0.0	0.0	9,725.1	4,508.0	272.1	0.0	0.0	13.7
	공정오니		0.0	28.2	0.0	0.0	0.0	0.0	0.0	0.0	28.2	0.0	0.0	0.0	
	기타 폐유기용제		0.0	9,027.1	0.0	0.0	0.0	0.0	7,853.0	1,174.1	0.0	0.0	0.0	0.0	
	분진		0.0	116.3	0.0	0.0	0.0	0.0	0.0	0.0	116.3	0.0	0.0	0.0	
	폐산		0.0	3.1	0.0	0.0	0.0	0.0	3.1	0.0	0.0	0.0	0.0	0.0	
	폐석면		0.0	18.4	0.0	0.0	0.0	0.0	0.0	0.0	18.4	0.0	0.0	0.0	
	폐수처리오니		0.0	71.6	0.0	0.0	0.0	0.0	0.0	0.0	71.6	0.0	0.0	0.0	
	폐유		22.4	4,165.9	239.6	0.0	0.0	0.0	1,064.1	2,874.5	0.0	0.0	0.0	10.1	
	폐유독물		0.0	3.9	0.0	0.0	0.0	0.0	0.0	2.2	0.0	0.0	0.0	1.7	
	폐주물사 및 폐사		0.0	31.2	0.0	0.0	0.0	0.0	0.0	0.0	31.2	0.0	0.0	0.0	
	폐촉매		0.0	168.4	0.0	0.0	0.0	0.0	162.0	0.0	6.4	0.0	0.0	0.0	
	폐페인트 및 페락카		1.0	84.1	0.0	0.0	0.0	0.0	57.7	25.5	0.0	0.0	0.0	1.9	
	폐합성수지	6.0	418.3	0.0	0.0	0.0	0.0	0.0	424.3	0.0	0.0	0.0	0.0		
할로겐족유기용제	0.0	585.2	0.0	0.0	0.0	0.0	585.2	0.0	0.0	0.0	0.0	0.0			

(단위: 톤/년)

관할청	산업단지명	폐기물 종류	발생내역		처리방법									보관량	
			전년도 이월량	'13년도 발생량	자가처리				위탁처리						
					소각	매립	재활용	기타	재생처리	중간처리	최종처리	공공처리	수출		
낙동강청	울산석유화학공단	PCB함유폐기물	0.0	7.4	0.0	0.0	0.0	0.0	0.0	0.0	7.4	0.0	0.0	0.0	0.0
	이반성농공단지	소계	0.0	7.8	0.0	0.0	0.0	0.0	0.0	0.0	7.8	0.0	0.0	0.0	0.0
		페페인트 및 페락카	0.0	7.8	0.0	0.0	0.0	0.0	0.0	0.0	7.8	0.0	0.0	0.0	0.0
	진성농공단지	소계	0.0	65.1	0.0	0.0	0.0	0.0	65.1	0.0	0.0	0.0	0.0	0.0	0.0
		폐유	0.0	32.5	0.0	0.0	0.0	0.0	32.5	0.0	0.0	0.0	0.0	0.0	0.0
		페페인트 및 페락카	0.0	32.6	0.0	0.0	0.0	0.0	32.6	0.0	0.0	0.0	0.0	0.0	0.0
	진주상평공단	소계	28.5	1,355.4	0.0	0.0	0.0	0.0	752.4	61.5	535.8	0.0	0.0	0.0	34.2
		광재	0.0	7.2	0.0	0.0	0.0	0.0	0.0	0.0	7.2	0.0	0.0	0.0	0.0
		기타 폐유기용제	0.0	605.8	0.0	0.0	0.0	0.0	605.8	0.0	0.0	0.0	0.0	0.0	0.0
		소각재	27.7	530.5	0.0	0.0	0.0	0.0	0.0	0.0	528.6	0.0	0.0	0.0	29.6
		폐산	0.0	1.3	0.0	0.0	0.0	0.0	0.0	1.3	0.0	0.0	0.0	0.0	0.0
		폐유	0.8	202.3	0.0	0.0	0.0	0.0	145.9	52.6	0.0	0.0	0.0	0.0	4.6
		페페인트 및 페락카	0.0	7.0	0.0	0.0	0.0	0.0	0.7	6.3	0.0	0.0	0.0	0.0	0.0
		PCB함유폐기물	0.0	1.3	0.0	0.0	0.0	0.0	0.0	1.3	0.0	0.0	0.0	0.0	0.0
	진주지방산업단지	소계	2.5	258.6	0.0	0.0	0.0	0.0	15.0	238.4	0.0	0.0	0.0	0.0	7.7
		폐유	2.5	258.6	0.0	0.0	0.0	0.0	15.0	238.4	0.0	0.0	0.0	0.0	7.7
	창원공단	소계	293.2	108,475.6	0.0	10.8	0.0	30.5	65,797.9	24,131.3	18,493.9	0.0	0.0	0.0	304.4
		공정오니	2.0	2,138.2	0.0	0.0	0.0	0.0	1,679.4	2.0	452.9	0.0	0.0	0.0	5.9
		광재	0.0	167.7	0.0	0.0	0.0	0.0	167.1	0.0	0.0	0.0	0.0	0.0	0.6
		기타 폐유기용제	2.1	682.6	0.0	0.0	0.0	0.0	631.9	46.0	0.0	0.0	0.0	0.0	6.8
		분진	149.9	48,908.0	0.0	0.0	0.0	0.0	35,046.7	7.2	13,955.0	0.0	0.0	0.0	49.0
		소각재	12.5	2,798.0	0.0	0.0	0.0	0.0	0.0	0.0	2,801.9	0.0	0.0	0.0	8.6
		안정화 또는 고형화 처리물	0.0	0.9	0.0	0.0	0.0	0.0	0.0	0.9	0.0	0.0	0.0	0.0	0.0
폐산		25.6	14,987.3	0.0	0.0	0.0	0.0	14,810.6	168.8	0.0	0.0	0.0	0.0	33.5	
폐석면		0.0	753.3	0.0	0.0	0.0	0.0	0.0	0.0	753.3	0.0	0.0	0.0	0.0	
폐수처리오니		17.7	2,042.2	0.0	10.8	0.0	0.0	1,452.7	0.0	530.8	0.0	0.0	0.0	65.6	
페알칼리		0.0	2.9	0.0	0.0	0.0	0.0	2.8	0.1	0.0	0.0	0.0	0.0	0.0	

(단위: 톤/년)

관할청	산업단지명	폐기물 종류	발생내역		처리방법									보관량	
			전년도 이월량	'13년도 발생량	자가처리				위탁처리						
					소각	매립	재활용	기타	재생처리	중간처리	최종처리	공공처리	수출		
낙동강청	창원공단	폐유	70.7	32,075.0	0.0	0.0	0.0	30.5	11,403.4	20,631.5	0.0	0.0	0.0	80.3	
		폐유독물	0.0	0.0	0.0	0.0	0.0	0.0	0.0	0.0	0.0	0.0	0.0	0.0	
		페페인트 및 페락카	12.6	3,679.8	0.0	0.0	0.0	0.0	452.5	3,187.7	0.0	0.0	0.0	0.0	52.2
		폐 합성수지	0.0	8.8	0.0	0.0	0.0	0.0	4.8	4.0	0.0	0.0	0.0	0.0	0.0
		폐 흡착제 및 폐 흡수제	0.0	79.7	0.0	0.0	0.0	0.0	4.5	75.2	0.0	0.0	0.0	0.0	0.0
		할로겐족유기용제	0.1	143.3	0.0	0.0	0.0	0.0	141.5	0.0	0.0	0.0	0.0	0.0	1.9
		PCB함유폐기물	0.0	7.9	0.0	0.0	0.0	0.0	0.0	7.9	0.0	0.0	0.0	0.0	0.0
	창원국가산업단지	소계	0.0	29.4	0.0	0.0	0.0	0.0	0.0	29.4	0.0	0.0	0.0	0.0	0.0
		폐유	0.0	29.4	0.0	0.0	0.0	0.0	0.0	29.4	0.0	0.0	0.0	0.0	0.0
	하남1,2,3공단	소계	0.0	182.5	0.0	0.0	0.0	0.0	0.0	182.5	0.0	0.0	0.0	0.0	0.0
		페페인트 및 페락카	0.0	182.5	0.0	0.0	0.0	0.0	0.0	182.5	0.0	0.0	0.0	0.0	0.0
	대구청	합계		1,639.4	454,148.4	8,441.7	0.0	18,579.0	430.5	360,960.0	47,158.7	18,947.3	235.2	0.0	1,035.4
구미공단		소계	876.3	104,009.9	14.2	0.0	8,817.0	17.8	80,136.6	12,764.5	2,695.1	0.0	0.0	441.0	
		공정오니	0.0	1,322.9	0.0	0.0	0.0	0.0	971.5	259.2	91.7	0.0	0.0	0.5	
		광재	0.0	784.6	0.0	0.0	0.0	0.0	784.6	0.0	0.0	0.0	0.0	0.0	
		기타 폐유기용제	23.3	59,804.7	0.0	0.0	0.0	0.0	54,059.4	5,641.2	0.0	0.0	0.0	127.4	
		분진	0.0	67.9	0.0	0.0	0.0	0.0	45.1	0.0	22.8	0.0	0.0	0.0	
		소각재	36.0	2,284.3	0.0	0.0	0.0	0.0	0.0	0.0	2,252.2	0.0	0.0	68.1	
		폐농약	0.0	197.9	0.0	0.0	0.0	0.0	0.9	197.0	0.0	0.0	0.0	0.0	
		폐산	767.5	25,209.9	0.0	0.0	8,817.0	0.0	15,907.4	1,088.0	0.0	0.0	0.0	165.0	
		폐석면	0.0	166.9	0.0	0.0	0.0	0.0	0.0	0.0	166.9	0.0	0.0	0.0	
		폐수처리오니	10.4	235.6	0.0	0.0	0.0	0.0	43.5	38.8	154.5	0.0	0.0	9.2	
		폐알칼리	0.0	3,614.3	0.0	0.0	0.0	0.0	3,518.9	83.4	0.0	0.0	0.0	12.0	
		폐유	25.4	7,053.6	12.2	0.0	0.0	17.8	3,957.0	3,059.0	0.0	0.0	0.0	33.0	
		폐유독물	0.0	221.2	0.0	0.0	0.0	0.0	195.3	19.1	0.0	0.0	0.0	6.8	
		폐주물사 및 폐사	0.0	7.0	0.0	0.0	0.0	0.0	0.0	0.0	7.0	0.0	0.0	0.0	
페페인트 및 페락카	3.8	1,850.3	0.0	0.0	0.0	0.0	636.1	1,213.4	0.0	0.0	0.0	4.6			

(단위: 톤/년)

관할청	산업단지명	폐기물 종류	발생내역		처리방법									보관량	
			전년도 이월량	'13년도 발생량	자가처리				위탁처리						
					소각	매립	재활용	기타	재생처리	중간처리	최종처리	공공처리	수출		
대구청	구미공단	폐합성수지	9.8	951.0	0.0	0.0	0.0	0.0	0.0	0.0	946.5	0.0	0.0	0.0	14.3
		폐흡착제 및 폐흡수제	0.0	3.2	2.0	0.0	0.0	0.0	0.0	0.0	1.2	0.0	0.0	0.0	0.0
		할로겐족유기용제	0.1	129.1	0.0	0.0	0.0	0.0	0.0	16.9	112.2	0.0	0.0	0.0	0.1
		PCB함유폐기물	0.0	105.5	0.0	0.0	0.0	0.0	0.0	0.0	105.5	0.0	0.0	0.0	0.0
	구미외국인단지	소계	1.6	194.1	0.0	0.0	0.0	0.0	47.7	147.0	0.0	0.0	0.0	0.0	1.0
		기타 폐유기용제	0.0	30.3	0.0	0.0	0.0	0.0	0.0	30.3	0.0	0.0	0.0	0.0	0.0
		폐산	0.0	61.3	0.0	0.0	0.0	0.0	33.1	28.2	0.0	0.0	0.0	0.0	0.0
		폐알칼리	0.0	41.0	0.0	0.0	0.0	0.0	0.0	41.0	0.0	0.0	0.0	0.0	0.0
		폐유	1.6	61.5	0.0	0.0	0.0	0.0	14.6	47.5	0.0	0.0	0.0	0.0	1.0
	기계공단	소계	0.0	22.5	0.0	0.0	0.0	0.0	0.0	22.5	0.0	0.0	0.0	0.0	0.0
		기타 폐유기용제	0.0	22.5	0.0	0.0	0.0	0.0	0.0	22.5	0.0	0.0	0.0	0.0	0.0
	김천1,2공단	소계	1.5	9,129.1	3,874.9	0.0	0.0	0.0	2,591.4	2,623.5	40.7	0.0	0.0	0.0	0.1
		기타 폐유기용제	0.0	6,480.9	3,874.9	0.0	0.0	0.0	2,322.2	283.8	0.0	0.0	0.0	0.0	0.0
		폐산	0.0	221.5	0.0	0.0	0.0	0.0	217.8	3.7	0.0	0.0	0.0	0.0	0.0
		폐석면	0.0	40.7	0.0	0.0	0.0	0.0	0.0	0.0	40.7	0.0	0.0	0.0	0.0
		폐유	0.0	98.6	0.0	0.0	0.0	0.0	44.5	54.1	0.0	0.0	0.0	0.0	0.0
		폐유독물	0.0	7.5	0.0	0.0	0.0	0.0	4.5	3.0	0.0	0.0	0.0	0.0	0.0
		폐페인트 및 페락카	0.0	0.8	0.0	0.0	0.0	0.0	0.0	0.7	0.0	0.0	0.0	0.0	0.1
		폐합성수지	1.5	2,199.1	0.0	0.0	0.0	0.0	0.0	2,200.6	0.0	0.0	0.0	0.0	0.0
		폐흡착제 및 폐흡수제	0.0	2.4	0.0	0.0	0.0	0.0	0.0	2.4	0.0	0.0	0.0	0.0	0.0
		할로겐족유기용제	0.0	22.1	0.0	0.0	0.0	0.0	2.4	19.7	0.0	0.0	0.0	0.0	0.0
		PCB함유폐기물	0.0	55.5	0.0	0.0	0.0	0.0	0.0	55.5	0.0	0.0	0.0	0.0	0.0
	다산주물공단	소계	1.7	687.2	0.0	0.0	0.0	0.0	661.0	25.4	0.0	0.0	0.0	0.0	2.5
		기타 폐유기용제	0.0	6.9	0.0	0.0	0.0	0.0	0.0	6.7	0.0	0.0	0.0	0.0	0.2
폐산		0.0	620.8	0.0	0.0	0.0	0.0	620.8	0.0	0.0	0.0	0.0	0.0	0.0	
폐유		1.7	52.7	0.0	0.0	0.0	0.0	40.2	11.9	0.0	0.0	0.0	0.0	2.3	
폐페인트 및 페락카		0.0	6.8	0.0	0.0	0.0	0.0	0.0	6.8	0.0	0.0	0.0	0.0	0.0	

(단위: 톤/년)

관할청	산업단지명	폐기물 종류	발생내역		처리방법									보관량
			전년도 이월량	'13년도 발생량	자가처리				위탁처리					
					소각	매립	재활용	기타	재생처리	중간처리	최종처리	공공처리	수출	
대구청	달성산업단지공단	소계	42.7	17,645.3	0.0	0.0	0.0	0.0	14,190.3	3,054.4	416.1	0.0	0.0	27.2
		공정오니	0.0	6.3	0.0	0.0	0.0	0.0	0.0	0.0	6.3	0.0	0.0	0.0
		기타 폐유기용제	8.4	9,127.0	0.0	0.0	0.0	0.0	8,698.2	437.2	0.0	0.0	0.0	0.0
		폐산	2.4	4,371.8	0.0	0.0	0.0	0.0	3,771.0	603.2	0.0	0.0	0.0	0.0
		폐수처리오니	3.3	38.3	0.0	0.0	0.0	0.0	0.0	0.0	40.3	0.0	0.0	1.3
		폐알칼리	0.0	995.6	0.0	0.0	0.0	0.0	626.1	0.0	369.5	0.0	0.0	0.0
		폐유	27.8	2,750.3	0.0	0.0	0.0	0.0	995.9	1,758.1	0.0	0.0	0.0	24.1
		폐유독물	0.0	67.9	0.0	0.0	0.0	0.0	67.9	0.0	0.0	0.0	0.0	0.0
		페페인트 및 페락카	0.8	258.2	0.0	0.0	0.0	0.0	12.8	244.4	0.0	0.0	0.0	1.8
		폐흡착제 및 폐흡수제	0.0	10.2	0.0	0.0	0.0	0.0	0.0	10.2	0.0	0.0	0.0	0.0
		할로겐족유기용제	0.0	19.7	0.0	0.0	0.0	0.0	18.4	1.3	0.0	0.0	0.0	0.0
	대구염색공단	소계	92.5	9,226.4	0.0	0.0	0.0	0.0	9,106.0	187.4	0.0	0.0	0.0	25.5
		기타 폐유기용제	86.8	8,438.9	0.0	0.0	0.0	0.0	8,357.5	148.4	0.0	0.0	0.0	19.8
		폐산	0.0	3.7	0.0	0.0	0.0	0.0	3.7	0.0	0.0	0.0	0.0	0.0
		폐알칼리	4.0	727.0	0.0	0.0	0.0	0.0	727.0	0.0	0.0	0.0	0.0	4.0
		폐유	1.0	37.6	0.0	0.0	0.0	0.0	17.8	19.8	0.0	0.0	0.0	1.0
		페페인트 및 페락카	0.4	10.0	0.0	0.0	0.0	0.0	0.0	10.2	0.0	0.0	0.0	0.2
		할로겐족유기용제	0.3	9.2	0.0	0.0	0.0	0.0	0.0	9.0	0.0	0.0	0.0	0.5
	대구제3공단	소계	21.5	26,137.1	0.0	0.0	0.0	0.0	25,571.5	533.9	38.0	0.0	0.0	15.2
		기타 폐유기용제	0.0	23,247.8	0.0	0.0	0.0	0.0	23,199.9	47.9	0.0	0.0	0.0	0.0
		분진	0.0	0.4	0.0	0.0	0.0	0.0	0.0	0.0	0.4	0.0	0.0	0.0
		폐산	20.0	2,740.4	0.0	0.0	0.0	0.0	2,288.0	464.8	0.0	0.0	0.0	7.6
		폐수처리오니	1.5	87.4	0.0	0.0	0.0	0.0	43.7	0.0	37.6	0.0	0.0	7.6
		폐유	0.0	52.7	0.0	0.0	0.0	0.0	39.9	12.8	0.0	0.0	0.0	0.0
		페페인트 및 페락카	0.0	8.4	0.0	0.0	0.0	0.0	0.0	8.4	0.0	0.0	0.0	0.0
	본촌공단	소계	40.4	7,294.2	0.0	0.0	0.0	0.0	7,226.6	35.2	0.0	0.0	0.0	72.8
		기타 폐유기용제	40.4	7,245.1	0.0	0.0	0.0	0.0	7,212.7	0.0	0.0	0.0	0.0	72.8

(단위: 톤/년)

관할청	산업단지명	폐기물 종류	발생내역		처리방법									보관량
			전년도 이월량	'13년도 발생량	자가처리				위탁처리					
					소각	매립	재활용	기타	재생처리	중간처리	최종처리	공공처리	수출	
대구청	본촌공단	폐유	0.0	42.1	0.0	0.0	0.0	0.0	6.9	35.2	0.0	0.0	0.0	0.0
		페페인트 및 페락카	0.0	7.0	0.0	0.0	0.0	0.0	7.0	0.0	0.0	0.0	0.0	0.0
	서대구공단	소계	72.8	14,477.6	0.0	0.0	0.0	0.0	6,933.9	101.4	7,477.9	0.0	0.0	37.2
		기타 폐유기용제	53.8	6,248.9	0.0	0.0	0.0	0.0	6,272.4	9.3	0.0	0.0	0.0	21.0
		폐산	0.0	649.5	0.0	0.0	0.0	0.0	649.5	0.0	0.0	0.0	0.0	0.0
		폐수처리오니	19.0	7,475.1	0.0	0.0	0.0	0.0	0.0	0.0	7,477.9	0.0	0.0	16.2
		폐유	0.0	97.0	0.0	0.0	0.0	0.0	12.0	85.0	0.0	0.0	0.0	0.0
		페페인트 및 페락카	0.0	3.0	0.0	0.0	0.0	0.0	0.0	3.0	0.0	0.0	0.0	0.0
		폐합성수지	0.0	4.1	0.0	0.0	0.0	0.0	0.0	4.1	0.0	0.0	0.0	0.0
		PCB함유폐기물	0.0	0.0	0.0	0.0	0.0	0.0	0.0	0.0	0.0	0.0	0.0	0.0
	성서공단	소계	67.7	15,391.5	0.0	0.0	0.0	36.0	8,604.6	4,991.1	1,525.9	235.2	0.0	66.4
		공정오니	0.0	10.6	0.0	0.0	0.0	0.0	0.0	0.0	10.6	0.0	0.0	0.0
		광재	0.0	0.9	0.0	0.0	0.0	0.0	0.9	0.0	0.0	0.0	0.0	0.0
		기타 폐유기용제	0.7	525.0	0.0	0.0	0.0	0.0	202.9	321.8	0.0	0.0	0.0	1.0
		분진	0.0	33.5	0.0	0.0	0.0	0.0	0.0	0.0	33.5	0.0	0.0	0.0
		폐농약	0.0	235.2	0.0	0.0	0.0	0.0	0.0	0.0	0.0	235.2	0.0	0.0
		폐산	48.9	6,020.8	0.0	0.0	0.0	36.0	5,982.8	32.6	0.0	0.0	0.0	18.3
		폐수처리오니	2.7	1,719.9	0.0	0.0	0.0	0.0	240.3	0.0	1,481.8	0.0	0.0	0.5
		페알칼리	0.0	30.4	0.0	0.0	0.0	0.0	0.0	30.4	0.0	0.0	0.0	0.0
		폐유	7.1	6,245.2	0.0	0.0	0.0	0.0	2,099.1	4,126.2	0.0	0.0	0.0	27.0
		페페인트 및 페락카	6.8	527.7	0.0	0.0	0.0	0.0	62.2	454.0	0.0	0.0	0.0	18.3
		폐합성수지	1.5	24.2	0.0	0.0	0.0	0.0	0.0	24.4	0.0	0.0	0.0	1.3
		할로겐족유기용제	0.0	18.1	0.0	0.0	0.0	0.0	16.4	1.7	0.0	0.0	0.0	0.0
		진량공단	소계	119.7	3,947.4	0.0	0.0	0.0	0.0	2,240.9	1,734.9	18.1	0.0	0.0
	광재		0.3	14.6	0.0	0.0	0.0	0.0	13.2	0.0	0.0	0.0	0.0	1.7
	기타 폐유기용제		112.5	742.4	0.0	0.0	0.0	0.0	125.5	665.3	0.0	0.0	0.0	64.1
	폐산		0.0	88.3	0.0	0.0	0.0	0.0	88.3	0.0	0.0	0.0	0.0	0.0

(단위: 톤/년)

관할청	산업단지명	폐기물 종류	발생내역		처리방법									보관량	
			전년도 이월량	'13년도 발생량	자가처리				위탁처리						
					소각	매립	재활용	기타	재생처리	중간처리	최종처리	공공처리	수출		
대구청	진량공단	폐석면	0.0	18.1	0.0	0.0	0.0	0.0	0.0	0.0	0.0	18.1	0.0	0.0	0.0
		폐유	4.2	2,927.4	0.0	0.0	0.0	0.0	1,942.0	982.4	0.0	0.0	0.0	0.0	7.2
		폐페인트 및 폐락카	2.7	84.7	0.0	0.0	0.0	0.0	0.0	87.2	0.0	0.0	0.0	0.0	0.2
		할로겐족유기용제	0.0	71.9	0.0	0.0	0.0	0.0	71.9	0.0	0.0	0.0	0.0	0.0	0.0
	포항공단	소계	301.0	245,986.1	4,552.6	0.0	9,762.0	376.7	203,649.5	20,937.5	6,735.5	0.0	0.0	0.0	273.3
		공정오니	0.2	4,064.5	361.1	0.0	0.0	0.0	3,153.1	473.5	76.4	0.0	0.0	0.0	0.6
		광재	0.0	298.6	0.0	0.0	0.0	0.0	298.6	0.0	0.0	0.0	0.0	0.0	0.0
		기타 폐유기용제	8.8	2,704.7	0.0	0.0	0.0	0.0	440.1	2,247.0	0.0	0.0	0.0	0.0	26.4
		분진	86.1	129,189.8	0.0	0.0	0.0	0.0	119,158.9	6,607.7	3,461.1	0.0	0.0	0.0	48.2
		안정화 또는 고형화 처리물	0.0	39,930.0	0.0	0.0	0.0	0.0	37,039.5	0.0	2,890.5	0.0	0.0	0.0	0.0
		폐산	106.5	45,296.2	0.0	0.0	9,762.0	87.7	35,122.4	329.4	0.0	0.0	0.0	0.0	101.2
		폐석면	0.0	16.6	0.0	0.0	0.0	0.0	0.0	0.0	16.6	0.0	0.0	0.0	0.0
		페알칼리	0.0	325.7	0.0	0.0	0.0	289.0	36.7	0.0	0.0	0.0	0.0	0.0	0.0
		폐유	94.0	20,684.7	4,191.5	0.0	0.0	0.0	6,650.4	9,589.0	258.1	0.0	0.0	0.0	89.7
		폐유독물	0.0	8.5	0.0	0.0	0.0	0.0	0.0	8.5	0.0	0.0	0.0	0.0	0.0
		폐주물사 및 폐사	0.0	19.4	0.0	0.0	0.0	0.0	0.0	0.0	19.4	0.0	0.0	0.0	0.0
		폐페인트 및 폐락카	5.4	3,350.0	0.0	0.0	0.0	0.0	1,749.8	1,598.4	0.0	0.0	0.0	0.0	7.2
		폐합성수지	0.0	76.6	0.0	0.0	0.0	0.0	0.0	76.6	0.0	0.0	0.0	0.0	0.0
		폐흡착제 및 폐흡수제	0.0	19.2	0.0	0.0	0.0	0.0	0.0	5.8	13.4	0.0	0.0	0.0	0.0
		할로겐족유기용제	0.0	1.6	0.0	0.0	0.0	0.0	0.0	1.6	0.0	0.0	0.0	0.0	0.0
영산강청	합계	525.4	172,186.5	18,312.1	251.2	20,772.4	0.0	97,757.2	31,013.3	3,944.5	95.5	0.0	565.7		
	광양공단	소계	10.2	8,953.6	0.0	0.0	0.0	0.0	4,800.5	3,814.7	321.9	0.0	0.0	26.7	
		공정오니	0.3	184.0	0.0	0.0	0.0	0.0	0.0	76.3	103.4	0.0	0.0	4.6	
		광재	0.0	46.9	0.0	0.0	0.0	0.0	0.0	0.0	46.9	0.0	0.0	0.0	
		기타 폐유기용제	3.9	90.5	0.0	0.0	0.0	0.0	17.8	72.3	0.0	0.0	0.0	4.3	
		분진	0.0	7,833.1	0.0	0.0	0.0	0.0	4,570.0	3,088.9	171.6	0.0	0.0	2.6	
		폐산	0.2	49.6	0.0	0.0	0.0	0.0	49.6	0.0	0.0	0.0	0.0	0.2	

(단위: 톤/년)

관할청	산업단지명	폐기물 종류	발생내역		처리방법									보관량
			전년도 이월량	'13년도 발생량	자가처리				위탁처리					
					소각	매립	재활용	기타	재생처리	중간처리	최종처리	공공처리	수출	
영산강청	광양공단	폐유	5.7	722.2	0.0	0.0	0.0	0.0	163.1	549.9	0.0	0.0	0.0	14.9
		폐페인트 및 페락카	0.1	27.3	0.0	0.0	0.0	0.0	0.0	27.3	0.0	0.0	0.0	0.0
	대불공단	소계	10.9	2,937.0	0.0	0.0	0.0	0.0	1,529.9	1,410.0	7.4	0.0	0.0	0.6
		기타 폐유기용제	0.0	1,143.0	0.0	0.0	0.0	0.0	1,102.9	40.1	0.0	0.0	0.0	0.0
		폐산	0.0	353.3	0.0	0.0	0.0	0.0	353.3	0.0	0.0	0.0	0.0	0.0
		폐석면	0.0	7.4	0.0	0.0	0.0	0.0	0.0	0.0	7.4	0.0	0.0	0.0
		폐유	0.0	263.9	0.0	0.0	0.0	0.0	73.7	189.6	0.0	0.0	0.0	0.6
		폐페인트 및 페락카	10.9	1,169.4	0.0	0.0	0.0	0.0	0.0	1,180.3	0.0	0.0	0.0	0.0
	대불외국인단지	소계	0.0	148.5	0.0	0.0	0.0	0.0	0.0	148.5	0.0	0.0	0.0	0.0
		폐페인트 및 페락카	0.0	148.5	0.0	0.0	0.0	0.0	0.0	148.5	0.0	0.0	0.0	0.0
	본촌공단	소계	6.5	258.4	0.0	0.0	0.0	0.0	119.0	89.9	55.6	0.0	0.0	0.4
		공정오니	0.0	0.1	0.0	0.0	0.0	0.0	0.0	0.0	0.1	0.0	0.0	0.0
		기타 폐유기용제	0.0	2.3	0.0	0.0	0.0	0.0	0.0	2.3	0.0	0.0	0.0	0.0
		소각재	0.0	52.7	0.0	0.0	0.0	0.0	0.0	0.0	52.7	0.0	0.0	0.0
		폐석면	0.0	2.8	0.0	0.0	0.0	0.0	0.0	0.0	2.8	0.0	0.0	0.0
		폐유	6.5	181.9	0.0	0.0	0.0	0.0	106.9	81.1	0.0	0.0	0.0	0.4
		폐페인트 및 페락카	0.0	18.6	0.0	0.0	0.0	0.0	12.1	6.5	0.0	0.0	0.0	0.0
		PCB함유폐기물	0.0	0.0	0.0	0.0	0.0	0.0	0.0	0.0	0.0	0.0	0.0	0.0
	여천공단	소계	472.1	147,802.1	18,312.1	251.2	20,772.4	0.0	83,058.3	22,021.3	3,359.1	0.0	0.0	499.8
		공정오니	0.0	100.5	0.0	0.0	0.0	0.0	0.0	87.1	13.4	0.0	0.0	0.0
		기타 폐유기용제	378.9	67,555.0	9,356.5	0.0	0.0	0.0	53,292.5	4,952.7	0.0	0.0	0.0	332.2
		분진	0.0	533.8	0.0	0.0	0.0	0.0	0.0	0.0	533.8	0.0	0.0	0.0
		소각재	0.0	888.5	0.0	251.2	0.0	0.0	0.0	0.0	637.3	0.0	0.0	0.0
		폐농약	0.0	55.4	0.0	0.0	0.0	0.0	0.0	0.0	0.0	0.0	0.0	55.4
		폐산	0.0	145.0	0.0	0.0	0.0	0.0	102.7	42.3	0.0	0.0	0.0	0.0
		폐석면	0.0	601.8	0.0	0.0	0.0	0.0	0.0	3.8	598.0	0.0	0.0	0.0
		폐수처리오니	0.0	968.5	0.0	0.0	0.0	0.0	0.0	893.3	74.9	0.0	0.0	0.3



(단위: 톤/년)

관할청	산업단지명	폐기물 종류	발생내역		처리방법									보관량
			전년도 이월량	'13년도 발생량	자가처리				위탁처리					
					소각	매립	재활용	기타	재생처리	중간처리	최종처리	공공처리	수출	
영산강청	여천공단	페알칼리	0.0	71.0	0.0	0.0	0.0	0.0	43.8	27.2	0.0	0.0	0.0	0.0
		폐유	11.9	55,384.3	0.0	0.0	20,772.4	0.0	21,341.3	13,253.5	0.0	0.0	0.0	29.0
		폐유독물	5.6	10,712.9	8,955.6	0.0	0.0	0.0	29.9	1,727.5	0.0	0.0	0.0	5.5
		폐주물사 및 폐사	0.0	1,088.2	0.0	0.0	0.0	0.0	0.0	0.0	1,088.2	0.0	0.0	0.0
		폐촉매	0.0	6,583.9	0.0	0.0	0.0	0.0	6,021.0	149.4	413.5	0.0	0.0	0.0
		폐페인트 및 페락카	3.1	196.5	0.0	0.0	0.0	0.0	0.0	195.5	0.0	0.0	0.0	4.1
		폐합성수지	0.2	605.4	0.0	0.0	0.0	0.0	0.0	605.6	0.0	0.0	0.0	0.0
		할로겐족유기용제	72.4	2,311.4	0.0	0.0	0.0	0.0	2,227.1	83.4	0.0	0.0	0.0	0.0
	평동외국인단지	소계	0.1	115.0	0.0	0.0	0.0	0.0	6.5	108.6	0.0	0.0	0.0	0.0
		기타 폐유기용제	0.0	11.1	0.0	0.0	0.0	0.0	0.0	11.1	0.0	0.0	0.0	0.0
		폐유	0.1	41.2	0.0	0.0	0.0	0.0	6.5	34.8	0.0	0.0	0.0	0.0
		폐페인트 및 페락카	0.0	62.7	0.0	0.0	0.0	0.0	0.0	62.7	0.0	0.0	0.0	0.0
	하남1,2,3공단	소계	25.6	11,971.9	0.0	0.0	0.0	0.0	8,243.0	3,420.3	200.5	95.5	0.0	38.2
		공정오니	8.2	3,487.6	0.0	0.0	0.0	0.0	3,348.7	0.0	143.7	0.0	0.0	3.4
		기타 폐유기용제	0.0	289.4	0.0	0.0	0.0	0.0	236.5	52.9	0.0	0.0	0.0	0.0
		분진	0.0	8.7	0.0	0.0	0.0	0.0	0.0	0.0	8.7	0.0	0.0	0.0
		폐산	0.0	1,003.3	0.0	0.0	0.0	0.0	1,003.3	0.0	0.0	0.0	0.0	0.0
		폐석면	0.0	3.2	0.0	0.0	0.0	0.0	0.0	0.0	3.2	0.0	0.0	0.0
		폐수처리오니	0.0	44.4	0.0	0.0	0.0	0.0	0.0	0.0	44.4	0.0	0.0	0.0
		페알칼리	0.0	11.4	0.0	0.0	0.0	0.0	11.4	0.0	0.0	0.0	0.0	0.0
		폐유	4.4	6,017.5	0.0	0.0	0.0	0.0	3,471.4	2,440.7	0.0	95.5	0.0	14.3
		폐유독물	0.0	6.9	0.0	0.0	0.0	0.0	6.9	0.0	0.0	0.0	0.0	0.0
		폐페인트 및 페락카	13.0	1,062.9	0.0	0.0	0.0	0.0	164.8	890.6	0.0	0.0	0.0	20.5
		폐흡착제 및 폐흡수제	0.0	0.5	0.0	0.0	0.0	0.0	0.0	0.0	0.5	0.0	0.0	0.0
		할로겐족유기용제	0.0	35.4	0.0	0.0	0.0	0.0	0.0	35.4	0.0	0.0	0.0	0.0
		PCB함유폐기물	0.0	0.7	0.0	0.0	0.0	0.0	0.0	0.7	0.0	0.0	0.0	0.0
		원주청	합계	9.6	6,598.4	0.0	0.0	0.0	0.0	4,077.6	758.1	1,740.5	0.0	0.0

(단위: 톤/년)

관할청	산업단지명	폐기물 종류	발생내역		처리방법									보관량	
			전년도 이월량	'13년도 발생량	자가처리				위탁처리						
					소각	매립	재활용	기타	재생처리	중간처리	최종처리	공공처리	수출		
원주청	광양공단	소계	0.0	21.1	0.0	0.0	0.0	0.0	0.0	0.0	0.0	21.1	0.0	0.0	0.0
		폐석면	0.0	21.1	0.0	0.0	0.0	0.0	0.0	0.0	0.0	21.1	0.0	0.0	0.0
	오창지방과학단지	소계	0.0	2.0	0.0	0.0	0.0	0.0	0.0	2.0	0.0	0.0	0.0	0.0	0.0
		기타 폐유기용제	0.0	2.0	0.0	0.0	0.0	0.0	0.0	2.0	0.0	0.0	0.0	0.0	0.0
	원주공단	소계	9.6	6,575.3	0.0	0.0	0.0	0.0	4,077.6	756.1	1,719.4	0.0	0.0	0.0	31.8
		기타 폐유기용제	0.0	3,691.8	0.0	0.0	0.0	0.0	3,691.2	0.6	0.0	0.0	0.0	0.0	0.0
		폐산	0.0	107.1	0.0	0.0	0.0	0.0	44.1	63.0	0.0	0.0	0.0	0.0	0.0
		폐수처리오니	6.3	360.6	0.0	0.0	0.0	0.0	0.0	0.0	347.5	0.0	0.0	0.0	19.4
		폐알칼리	0.0	2.0	0.0	0.0	0.0	0.0	0.0	2.0	0.0	0.0	0.0	0.0	0.0
		폐유	1.5	984.3	0.0	0.0	0.0	0.0	341.0	643.5	0.0	0.0	0.0	0.0	1.3
폐페인트 및 폐락카		0.0	46.6	0.0	0.0	0.0	0.0	0.0	46.5	0.0	0.0	0.0	0.0	0.1	
폐흡착제 및 폐흡수제		1.8	1,381.1	0.0	0.0	0.0	0.0	0.0	0.0	1,371.9	0.0	0.0	0.0	11.0	
할로겐족유기용제	0.0	1.8	0.0	0.0	0.0	0.0	1.3	0.5	0.0	0.0	0.0	0.0	0.0		
새만금청	합계		584.9	106,470.4	1,186.9	4,839.8	0.0	0.2	64,933.1	18,510.9	15,605.8	1,313.9	0.0	664.7	
	군산국가산업단지	소계	196.5	57,154.7	1,186.9	4,839.8	0.0	0.2	39,487.1	4,860.9	5,510.9	1,294.7	0.0	170.7	
		공정오니	4.7	854.1	0.0	0.0	0.0	0.0	342.2	0.0	17.7	491.8	0.0	7.1	
		기타 폐유기용제	19.9	5,036.2	1,186.9	0.0	0.0	0.0	1,426.6	1,633.0	0.0	758.2	0.0	51.4	
		분진	17.5	37,427.3	0.0	0.0	0.0	0.2	32,675.7	0.0	4,712.4	0.5	0.0	56.0	
		소각재	0.0	5,615.0	0.0	4,839.8	0.0	0.0	0.0	0.0	775.2	0.0	0.0	0.0	
		폐산	136.9	4,839.2	0.0	0.0	0.0	0.0	3,450.4	1,479.5	0.0	0.0	0.0	46.2	
		폐석면	0.0	49.0	0.0	0.0	0.0	0.0	0.0	0.0	5.6	43.4	0.0	0.0	
		폐수처리오니	2.0	36.2	0.0	0.0	0.0	0.0	36.2	0.0	0.0	0.0	0.0	2.0	
		폐알칼리	0.0	160.5	0.0	0.0	0.0	0.0	160.5	0.0	0.0	0.0	0.0	0.0	
		폐유	5.3	1,597.1	0.0	0.0	0.0	0.0	578.8	1,017.4	0.0	0.8	0.0	5.4	
		폐페인트 및 폐락카	4.5	1,368.7	0.0	0.0	0.0	0.0	641.3	731.0	0.0	0.0	0.0	0.9	
	폐합성수지	5.7	171.4	0.0	0.0	0.0	0.0	175.4	0.0	0.0	0.0	0.0	1.7		
익산1공단	소계	7.7	9,559.0	0.0	0.0	0.0	0.0	8,831.0	713.0	4.8	6.7	0.0	11.2		

(단위: 톤/년)

관할청	산업단지명	폐기물 종류	발생내역		처리방법									보관량
			전년도 이월량	'13년도 발생량	자가처리				위탁처리					
					소각	매립	재활용	기타	재생처리	중간처리	최종처리	공공처리	수출	
새만금청	익산1공단	기타 폐유기용제	0.1	9,266.4	0.0	0.0	0.0	0.0	8,671.2	595.3	0.0	0.0	0.0	0.0
		폐산	0.0	155.0	0.0	0.0	0.0	0.0	38.3	116.7	0.0	0.0	0.0	0.0
		폐석면	0.0	4.8	0.0	0.0	0.0	0.0	0.0	0.0	4.8	0.0	0.0	0.0
		폐수처리오니	0.1	6.6	0.0	0.0	0.0	0.0	0.0	0.0	0.0	6.7	0.0	0.0
		폐유	7.5	122.0	0.0	0.0	0.0	0.0	117.3	1.0	0.0	0.0	0.0	11.2
		할로겐족유기용제	0.0	4.2	0.0	0.0	0.0	0.0	4.2	0.0	0.0	0.0	0.0	0.0
	익산2공단	소계	49.3	4,125.7	0.0	0.0	0.0	0.0	1,810.5	2,295.5	0.0	0.0	0.0	69.0
		기타 폐유기용제	28.8	2,327.7	0.0	0.0	0.0	0.0	1,118.6	1,199.3	0.0	0.0	0.0	38.6
		폐농약	1.0	194.2	0.0	0.0	0.0	0.0	1.1	194.1	0.0	0.0	0.0	0.0
		폐산	0.0	14.6	0.0	0.0	0.0	0.0	8.0	6.6	0.0	0.0	0.0	0.0
		폐알칼리	10.4	251.9	0.0	0.0	0.0	0.0	251.1	0.0	0.0	0.0	0.0	11.2
		폐유	0.7	672.0	0.0	0.0	0.0	0.0	415.5	249.6	0.0	0.0	0.0	7.6
		폐유독물	0.0	0.1	0.0	0.0	0.0	0.0	0.1	0.0	0.0	0.0	0.0	0.0
		폐페인트 및 페락카	1.1	36.2	0.0	0.0	0.0	0.0	4.3	29.0	0.0	0.0	0.0	4.0
		폐합성수지	7.3	617.2	0.0	0.0	0.0	0.0	0.0	616.9	0.0	0.0	0.0	7.6
		할로겐족유기용제	0.0	11.8	0.0	0.0	0.0	0.0	11.8	0.0	0.0	0.0	0.0	0.0
	전주1공단	소계	1.8	269.8	0.0	0.0	0.0	0.0	245.5	26.1	0.0	0.0	0.0	0.0
		기타 폐유기용제	0.0	1.4	0.0	0.0	0.0	0.0	1.4	0.0	0.0	0.0	0.0	0.0
		폐석면	0.0	1.3	0.0	0.0	0.0	0.0	0.0	1.3	0.0	0.0	0.0	0.0
		폐알칼리	1.8	110.0	0.0	0.0	0.0	0.0	111.8	0.0	0.0	0.0	0.0	0.0
		폐유	0.0	152.0	0.0	0.0	0.0	0.0	132.3	19.7	0.0	0.0	0.0	0.0
		폐페인트 및 페락카	0.0	5.1	0.0	0.0	0.0	0.0	0.0	5.1	0.0	0.0	0.0	0.0
	전주2공단	소계	0.7	563.7	0.0	0.0	0.0	0.0	102.1	461.4	0.0	0.0	0.0	0.9
		기타 폐유기용제	0.0	130.7	0.0	0.0	0.0	0.0	0.0	130.7	0.0	0.0	0.0	0.0
		폐산	0.0	4.0	0.0	0.0	0.0	0.0	4.0	0.0	0.0	0.0	0.0	0.0
		폐석면	0.0	33.3	0.0	0.0	0.0	0.0	0.0	33.3	0.0	0.0	0.0	0.0
		폐유	0.7	370.3	0.0	0.0	0.0	0.0	98.1	272.0	0.0	0.0	0.0	0.9

(단위: 톤/년)

관할청	산업단지명	폐기물 종류	발생내역		처리방법									보관량	
			전년도 이월량	'13년도 발생량	자가처리				위탁처리						
					소각	매립	재활용	기타	재생처리	중간처리	최종처리	공공처리	수출		
새만금청	전주2공단	할로겐족유기용제	0.0	25.4	0.0	0.0	0.0	0.0	0.0	0.0	25.4	0.0	0.0	0.0	0.0
	전주3공단	소계	328.9	34,797.5	0.0	0.0	0.0	0.0	14,456.9	10,154.0	10,090.1	12.5	0.0	0.0	412.9
		공정오니	65.9	9,497.2	0.0	0.0	0.0	0.0	60.8	0.0	9,439.3	0.0	0.0	0.0	63.0
		광재	0.0	286.9	0.0	0.0	0.0	0.0	286.9	0.0	0.0	0.0	0.0	0.0	0.0
		기타 폐유기용제	208.9	20,864.5	0.0	0.0	0.0	0.0	12,476.6	8,293.6	0.0	0.0	0.0	0.0	303.2
		소각재	0.8	8.6	0.0	0.0	0.0	0.0	0.0	0.0	0.0	0.0	9.4	0.0	0.0
		폐농약	0.0	104.7	0.0	0.0	0.0	0.0	1.2	103.5	0.0	0.0	0.0	0.0	0.0
		폐산	0.0	240.7	0.0	0.0	0.0	0.0	240.7	0.0	0.0	0.0	0.0	0.0	0.0
		폐수처리오니	10.0	646.3	0.0	0.0	0.0	0.0	0.0	0.0	650.8	0.0	0.0	0.0	5.5
		폐알칼리	4.5	63.0	0.0	0.0	0.0	0.0	66.9	0.4	0.0	0.0	0.0	0.0	0.2
		폐유	8.5	486.6	0.0	0.0	0.0	0.0	211.2	273.6	0.0	0.4	0.0	0.0	9.9
		폐유독물	0.0	3.0	0.0	0.0	0.0	0.0	0.0	3.0	0.0	0.0	0.0	0.0	0.0
		폐페인트 및 페락카	4.6	1,811.3	0.0	0.0	0.0	0.0	829.3	972.4	0.0	2.7	0.0	0.0	11.5
		폐합성고무	0.0	13.1	0.0	0.0	0.0	0.0	0.0	13.1	0.0	0.0	0.0	0.0	0.0
		폐합성수지	14.8	413.2	0.0	0.0	0.0	0.0	1.1	418.6	0.0	0.0	0.0	0.0	8.3
		폐흡착제 및 폐흡수제	0.0	11.5	0.0	0.0	0.0	0.0	11.5	0.0	0.0	0.0	0.0	0.0	0.0
할로겐족유기용제	10.9	346.9	0.0	0.0	0.0	0.0	270.7	75.8	0.0	0.0	0.0	0.0	11.3		

가. 의료폐기물 발생량 및 처리 현황

(단위: 톤/년)

폐기물명	전년도이월량	'13년도 발생량	자가처리		위탁처리			최종보관량
			소각	기타	소각	열균분쇄	재활용	
총합계	1,252.9	154,718.5	381.6	3,855.7	151,021.3	0.0	9.1	703.7
격리의료폐기물	0.1	478.0	0.0	0.0	476.9	0.0	0.0	1.2
병리계폐기물	54.1	9,445.2	0.0	271.8	9,203.8	0.0	0.0	23.7
생물화학폐기물	6.2	2,331.0	0.0	5.2	2,327.8	0.0	0.0	4.2
손상성폐기물	26.3	3,012.2	0.2	86.8	2,939.6	0.0	0.0	11.9
일반의료폐기물	1,068.8	125,403.8	362.4	644.4	124,826.7	0.0	0.0	639.1
조직물류폐기물	89.4	4,188.8	19.0	1,967.5	2,282.4	0.0	0.0	9.3
태반	0.0	9.1	0.0	0.0	0.0	0.0	9.1	0.0
혈액오염폐기물	8.0	9,850.4	0.0	880.0	8,964.1	0.0	0.0	14.3

나. 의료폐기물 발생량 및 처리방법별 처리 현황

(단위: 톤/년)

폐기물명	전년도이월량	'13년도 발생량	소각	멸균분쇄	재활용	기타	최종보관량
총합계	1,252.9	154,718.5	151,402.9	0.0	9.1	3,855.7	703.7
격리의료폐기물	0.1	478.0	476.9	0.0	0.0	0.0	1.2
병리계폐기물	54.1	9,445.2	9,203.8	0.0	0.0	271.8	23.7
생물화학폐기물	6.2	2,331.0	2,327.8	0.0	0.0	5.2	4.2
손상성폐기물	26.3	3,012.2	2,939.8	0.0	0.0	86.8	11.9
일반의료폐기물	1,068.8	125,403.8	125,189.1	0.0	0.0	644.4	639.1
조직물류폐기물	89.4	4,188.8	2,301.4	0.0	0.0	1,967.5	9.3
태반	0.0	9.1	0.0	0.0	9.1	0.0	0.0
혈액오염폐기물	8.0	9,850.4	8,964.1	0.0	0.0	880.0	14.3

다. 의료폐기물 발생량 및 처리주체별 처리 현황

(단위: 톤/년)

폐기물명	전년도이월량	'13년도 발생량	자가처리	위탁처리	최종보관량
총합계	1,252.9	154,718.5	4,237.3	151,030.4	703.7
격리의료폐기물	0.1	478.0	0.0	476.9	1.2
병리계폐기물	54.1	9,445.2	271.8	9,203.8	23.7
생물화학폐기물	6.2	2,331.0	5.2	2,327.8	4.2
손상성폐기물	26.3	3,012.2	87.0	2,939.6	11.9
일반의료폐기물	1,068.8	125,403.8	1,006.8	124,826.7	639.1
조직물류폐기물	89.4	4,188.8	1,986.5	2,282.4	9.3
태반	0.0	9.1	0.0	9.1	0.0
혈액오염폐기물	8.0	9,850.4	880.0	8,964.1	14.3

라. 환경청별 의료폐기물 발생량 및 처리 현황

(단위: 톤/년)

관할청	폐기물명	전년도이월량	'13년도 발생량	자가처리		위탁처리			최종보관량
				소각	기타	소각	열균분쇄	재활용	
총합계		1,252.9	154,718.5	381.6	3,855.7	151,021.3	0.0	9.1	703.7
한강청	소계	251.7	82,016.4	362.2	3,340.0	78,417.9	0.0	6.0	142.0
	격리의료폐기물	0.1	252.6	0.0	0.0	251.9	0.0	0.0	0.8
	병리계폐기물	9.3	5,681.4	0.0	228.8	5,455.7	0.0	0.0	6.2
	생물화학폐기물	0.4	620.5	0.0	5.2	615.5	0.0	0.0	0.2
	손상성폐기물	7.1	1,452.7	0.0	86.8	1,371.7	0.0	0.0	1.3
	일반의료폐기물	229.2	65,473.5	362.2	595.5	64,618.5	0.0	0.0	126.5
	조직물류폐기물	2.9	2,499.0	0.0	1,543.7	957.1	0.0	0.0	1.1
	태반	0.0	6.0	0.0	0.0	0.0	0.0	6.0	0.0
	혈액오염폐기물	2.7	6,030.7	0.0	880.0	5,147.5	0.0	0.0	5.9
금강청	소계	96.6	14,799.1	0.0	321.2	14,503.4	0.0	1.6	69.5
	격리의료폐기물	0.0	50.5	0.0	0.0	50.4	0.0	0.0	0.1
	병리계폐기물	0.8	1,532.8	0.0	18.1	1,513.7	0.0	0.0	1.8
	생물화학폐기물	0.2	149.5	0.0	0.0	149.4	0.0	0.0	0.3
	손상성폐기물	0.7	342.9	0.0	0.0	341.9	0.0	0.0	1.7
	일반의료폐기물	13.1	11,686.0	0.0	48.9	11,589.6	0.0	0.0	60.6
	조직물류폐기물	80.9	564.4	0.0	254.2	387.3	0.0	0.0	3.8
	태반	0.0	1.6	0.0	0.0	0.0	0.0	1.6	0.0
	혈액오염폐기물	0.9	471.4	0.0	0.0	471.1	0.0	0.0	1.2
낙동강청	소계	35.0	23,514.6	19.0	0.0	23,204.0	0.0	0.0	326.6
	격리의료폐기물	0.0	69.0	0.0	0.0	68.9	0.0	0.0	0.1
	병리계폐기물	0.7	754.6	0.0	0.0	751.0	0.0	0.0	4.3
	생물화학폐기물	0.4	586.1	0.0	0.0	585.5	0.0	0.0	1.0
	손상성폐기물	0.2	504.3	0.0	0.0	500.9	0.0	0.0	3.6
	일반의료폐기물	30.5	19,692.0	0.0	0.0	19,411.1	0.0	0.0	311.4
	조직물류폐기물	1.2	493.1	19.0	0.0	472.2	0.0	0.0	3.1
	태반	0.0	0.0	0.0	0.0	0.0	0.0	0.0	0.0
	혈액오염폐기물	2.0	1,415.5	0.0	0.0	1,414.4	0.0	0.0	3.1



(단위: 톤/년)

관할청	폐기물명	전년도이월량	'13년도 발생량	자가처리		위탁처리			최종보관량
				소각	기타	소각	열분해	재활용	
대구청	소계	73.9	13,808.0	0.0	0.0	13,802.1	0.0	1.5	78.3
	격리의료폐기물	0.0	44.8	0.0	0.0	44.6	0.0	0.0	0.2
	병리계폐기물	0.4	411.5	0.0	0.0	411.4	0.0	0.0	0.5
	생물화학폐기물	2.3	708.4	0.0	0.0	709.3	0.0	0.0	1.4
	손상성폐기물	4.4	321.3	0.0	0.0	321.1	0.0	0.0	4.6
	일반의료폐기물	65.7	11,198.6	0.0	0.0	11,195.1	0.0	0.0	69.2
	조직물류폐기물	0.2	188.2	0.0	0.0	188.0	0.0	0.0	0.4
	태반	0.0	1.5	0.0	0.0	0.0	0.0	1.5	0.0
	혈액오염폐기물	0.9	933.7	0.0	0.0	932.6	0.0	0.0	2.0
영산강청	소계	13.6	11,496.9	0.4	115.2	11,365.1	0.0	0.0	29.8
	격리의료폐기물	0.0	37.6	0.0	0.0	37.6	0.0	0.0	0.0
	병리계폐기물	5.3	643.9	0.0	0.0	643.5	0.0	0.0	5.7
	생물화학폐기물	0.2	189.2	0.0	0.0	189.0	0.0	0.0	0.4
	손상성폐기물	0.3	217.6	0.2	0.0	217.5	0.0	0.0	0.2
	일반의료폐기물	6.8	9,548.6	0.2	0.0	9,532.5	0.0	0.0	22.7
	조직물류폐기물	0.0	275.1	0.0	115.2	159.8	0.0	0.0	0.1
	혈액오염폐기물	1.0	584.9	0.0	0.0	585.2	0.0	0.0	0.7
원주청	소계	33.1	4,154.9	0.0	0.0	4,155.8	0.0	0.0	32.2
	격리의료폐기물	0.0	12.6	0.0	0.0	12.6	0.0	0.0	0.0
	병리계폐기물	4.5	254.0	0.0	0.0	254.1	0.0	0.0	4.4
	생물화학폐기물	0.8	49.3	0.0	0.0	49.3	0.0	0.0	0.8
	손상성폐기물	0.1	88.6	0.0	0.0	88.5	0.0	0.0	0.2
	일반의료폐기물	27.4	3,479.8	0.0	0.0	3,480.7	0.0	0.0	26.5
	조직물류폐기물	0.0	50.6	0.0	0.0	50.6	0.0	0.0	0.0
	태반	0.0	0.0	0.0	0.0	0.0	0.0	0.0	0.0
	혈액오염폐기물	0.3	220.0	0.0	0.0	220.0	0.0	0.0	0.3
새만금청	소계	749.0	4,928.6	0.0	79.3	5,573.0	0.0	0.0	25.3
	격리의료폐기물	0.0	10.9	0.0	0.0	10.9	0.0	0.0	0.0
	병리계폐기물	33.1	167.0	0.0	24.9	174.4	0.0	0.0	0.8

(단위: 톤/년)

관할청	폐기물명	전년도이월량	'13년도 발생량	자가처리		위탁처리			최종보관량
				소각	기타	소각	멸균분쇄	재활용	
새만금청	생물화학폐기물	1.9	28.0	0.0	0.0	29.8	0.0	0.0	0.1
	손상성폐기물	13.5	84.8	0.0	0.0	98.0	0.0	0.0	0.3
	일반의료폐기물	696.1	4,325.3	0.0	0.0	4,999.2	0.0	0.0	22.2
	조직물류폐기물	4.2	118.4	0.0	54.4	67.4	0.0	0.0	0.8
	혈액오염폐기물	0.2	194.2	0.0	0.0	193.3	0.0	0.0	1.1

마. 지역(시·군·구)별 의료폐기물 발생량 및 처리 현황

(단위: 톤/년)

구분				전년도 이월량	'13년도 발생량	자가처리		위탁처리			최종보관량
관할청	시·도	시·군·구	폐기물종류			소각	기타	소각	열분해	재활용	
총합계				1,252.9	154,718.5	381.6	3,855.7	151,021.3	0.0	9.1	703.7
한강청	서울특별시	합계		80.5	45,960.4	0.0	1,320.7	44,607.2	0.0	0.1	112.9
		종로구	소계	5.7	7,031.5	0.0	6.5	7,008.7	0.0	0.0	22.0
			격리의료폐기물	0.0	15.6	0.0	0.0	15.6	0.0	0.0	0.0
			병리계폐기물	0.0	119.0	0.0	6.5	112.5	0.0	0.0	0.0
			생물화학폐기물	0.1	61.7	0.0	0.0	61.8	0.0	0.0	0.0
			손상성폐기물	0.0	45.8	0.0	0.0	45.8	0.0	0.0	0.0
			일반의료폐기물	5.5	6,624.1	0.0	0.0	6,607.8	0.0	0.0	21.8
			조직물류폐기물	0.0	67.8	0.0	0.0	67.6	0.0	0.0	0.2
			태반	0.0	0.0	0.0	0.0	0.0	0.0	0.0	0.0
			혈액오염폐기물	0.1	97.5	0.0	0.0	97.6	0.0	0.0	0.0
		중구	소계	2.6	784.1	0.0	0.0	784.3	0.0	0.0	2.4
			격리의료폐기물	0.0	5.2	0.0	0.0	5.2	0.0	0.0	0.0
			병리계폐기물	0.0	42.1	0.0	0.0	41.9	0.0	0.0	0.2
			생물화학폐기물	0.0	2.9	0.0	0.0	2.8	0.0	0.0	0.1
			손상성폐기물	0.0	21.5	0.0	0.0	21.5	0.0	0.0	0.0
			일반의료폐기물	2.6	664.1	0.0	0.0	664.7	0.0	0.0	2.0
			조직물류폐기물	0.0	13.3	0.0	0.0	13.3	0.0	0.0	0.0
			태반	0.0	0.0	0.0	0.0	0.0	0.0	0.0	0.0
			혈액오염폐기물	0.0	35.0	0.0	0.0	34.9	0.0	0.0	0.1
		용산구	소계	2.1	660.5	0.0	0.0	660.6	0.0	0.0	2.0
			격리의료폐기물	0.0	0.8	0.0	0.0	0.8	0.0	0.0	0.0
			병리계폐기물	0.1	49.2	0.0	0.0	48.8	0.0	0.0	0.5
			생물화학폐기물	0.0	2.5	0.0	0.0	2.5	0.0	0.0	0.0
			손상성폐기물	0.0	25.9	0.0	0.0	25.9	0.0	0.0	0.0
			일반의료폐기물	1.9	520.2	0.0	0.0	520.7	0.0	0.0	1.4
			조직물류폐기물	0.0	8.0	0.0	0.0	8.0	0.0	0.0	0.0



(단위: 톤/년)

구분				전년도 이월량	'13년도 발생량	자가처리		위탁처리			최종보관량	
관할청	시·도	시·군·구	폐기물종류			소각	기타	소각	멸균분쇄	재활용		
한강청	서울특별시	등대문구	혈액오염폐기물	0.0	35.1	0.0	0.0	34.9	0.0	0.0	0.2	
		중랑구	소계		0.3	694.1	0.0	0.0	692.9	0.0	0.0	1.5
			격리의료폐기물		0.0	0.1	0.0	0.0	0.1	0.0	0.0	0.0
			병리계폐기물		0.0	21.5	0.0	0.0	21.4	0.0	0.0	0.1
			생물화학폐기물		0.0	0.0	0.0	0.0	0.0	0.0	0.0	0.0
			손상성폐기물		0.0	16.9	0.0	0.0	16.9	0.0	0.0	0.0
			일반의료폐기물		0.3	620.3	0.0	0.0	619.2	0.0	0.0	1.4
			조직물류폐기물		0.0	4.4	0.0	0.0	4.4	0.0	0.0	0.0
			태반		0.0	0.0	0.0	0.0	0.0	0.0	0.0	0.0
			혈액오염폐기물		0.0	30.9	0.0	0.0	30.9	0.0	0.0	0.0
			성북구	소계		0.6	1,677.2	0.0	0.0	1,677.1	0.0	0.1
		격리의료폐기물			0.0	2.8	0.0	0.0	2.8	0.0	0.0	0.0
		병리계폐기물			0.6	165.1	0.0	0.0	165.1	0.0	0.0	0.6
		생물화학폐기물			0.0	0.7	0.0	0.0	0.7	0.0	0.0	0.0
		손상성폐기물			0.0	20.5	0.0	0.0	20.5	0.0	0.0	0.0
		일반의료폐기물			0.0	777.0	0.0	0.0	777.0	0.0	0.0	0.0
		조직물류폐기물			0.0	14.9	0.0	0.0	14.9	0.0	0.0	0.0
		태반			0.0	0.1	0.0	0.0	0.0	0.0	0.1	0.0
		혈액오염폐기물			0.0	696.1	0.0	0.0	696.1	0.0	0.0	0.0
		강북구	소계		5.3	296.9	0.0	0.0	302.2	0.0	0.0	0.0
			격리의료폐기물		0.0	0.0	0.0	0.0	0.0	0.0	0.0	0.0
			병리계폐기물		0.0	4.6	0.0	0.0	4.6	0.0	0.0	0.0
			생물화학폐기물		0.0	0.0	0.0	0.0	0.0	0.0	0.0	0.0
			손상성폐기물		0.5	7.8	0.0	0.0	8.3	0.0	0.0	0.0
			일반의료폐기물		4.8	254.4	0.0	0.0	259.2	0.0	0.0	0.0
			조직물류폐기물		0.0	3.6	0.0	0.0	3.6	0.0	0.0	0.0
			태반		0.0	0.0	0.0	0.0	0.0	0.0	0.0	0.0
			혈액오염폐기물		0.0	26.5	0.0	0.0	26.5	0.0	0.0	0.0

(단위: 톤/년)

구분				전년도 이월량	'13년도 발생량	자가처리		위탁처리			최종보관량
관할청	시·도	시·군·구	폐기물종류			소각	기타	소각	멸균분쇄	재활용	
한강청	서울특별시	도봉구	소계	8.6	733.4	0.0	3.6	738.1	0.0	0.0	0.3
			격리의료폐기물	0.0	0.2	0.0	0.0	0.2	0.0	0.0	0.0
			병리계폐기물	0.3	26.6	0.0	3.6	23.0	0.0	0.0	0.0
			생물화학폐기물	0.0	1.5	0.0	0.0	1.5	0.0	0.0	0.0
			손상성폐기물	0.6	9.3	0.0	0.0	9.9	0.0	0.0	0.0
			일반의료폐기물	7.6	663.1	0.0	0.0	670.7	0.0	0.0	0.0
			조직물류폐기물	0.0	4.5	0.0	0.0	4.5	0.0	0.0	0.0
			태반	0.0	0.0	0.0	0.0	0.0	0.0	0.0	0.0
			혈액오염폐기물	0.1	28.2	0.0	0.0	28.3	0.0	0.0	0.0
		노원구	소계	3.9	1,584.8	0.0	31.4	1,551.8	0.0	0.0	5.5
			격리의료폐기물	0.0	18.3	0.0	0.0	17.9	0.0	0.0	0.4
			병리계폐기물	0.7	196.5	0.0	1.5	194.9	0.0	0.0	0.8
			생물화학폐기물	0.1	20.6	0.0	0.0	20.6	0.0	0.0	0.1
			손상성폐기물	0.1	45.0	0.0	0.0	44.9	0.0	0.0	0.2
			일반의료폐기물	2.5	1,040.4	0.0	0.0	1,039.5	0.0	0.0	3.4
			조직물류폐기물	0.2	81.2	0.0	29.9	51.3	0.0	0.0	0.2
			태반	0.0	0.0	0.0	0.0	0.0	0.0	0.0	0.0
			혈액오염폐기물	0.3	182.8	0.0	0.0	182.7	0.0	0.0	0.4
		은평구	소계	0.0	470.7	0.0	0.0	470.3	0.0	0.0	0.4
			격리의료폐기물	0.0	0.0	0.0	0.0	0.0	0.0	0.0	0.0
			병리계폐기물	0.0	8.5	0.0	0.0	8.5	0.0	0.0	0.0
			생물화학폐기물	0.0	0.0	0.0	0.0	0.0	0.0	0.0	0.0
			손상성폐기물	0.0	11.8	0.0	0.0	11.8	0.0	0.0	0.0
			일반의료폐기물	0.0	392.7	0.0	0.0	392.3	0.0	0.0	0.4
			조직물류폐기물	0.0	9.7	0.0	0.0	9.7	0.0	0.0	0.0
			태반	0.0	0.0	0.0	0.0	0.0	0.0	0.0	0.0
			혈액오염폐기물	0.0	48.0	0.0	0.0	48.0	0.0	0.0	0.0
		서대문구	소계	9.2	2,944.5	0.0	0.0	2,940.9	0.0	0.0	12.8

(단위: 톤/년)

구분				전년도 이월량	'13년도 발생량	자가처리		위탁처리			최종보관량	
관할청	시·도	시·군·구	폐기물종류			소각	기타	소각	열분해	재활용		
한강청	서울특별시	서대문구	격리의료폐기물	0.0	0.0	0.0	0.0	0.0	0.0	0.0	0.0	
			병리계폐기물	0.0	126.2	0.0	0.0	126.0	0.0	0.0	0.0	0.2
			생물화학폐기물	0.0	10.0	0.0	0.0	10.0	0.0	0.0	0.0	0.0
			손상성폐기물	0.0	23.4	0.0	0.0	23.4	0.0	0.0	0.0	0.0
			일반의료폐기물	9.2	2,686.5	0.0	0.0	2,686.1	0.0	0.0	0.0	9.6
			조직물류폐기물	0.0	25.0	0.0	0.0	25.0	0.0	0.0	0.0	0.0
			태반	0.0	0.0	0.0	0.0	0.0	0.0	0.0	0.0	0.0
			혈액오염폐기물	0.0	73.4	0.0	0.0	70.4	0.0	0.0	0.0	3.0
		마포구	소계	0.1	173.9	0.0	0.0	173.9	0.0	0.0	0.0	0.1
			격리의료폐기물	0.0	0.0	0.0	0.0	0.0	0.0	0.0	0.0	0.0
			병리계폐기물	0.0	2.8	0.0	0.0	2.8	0.0	0.0	0.0	0.0
			생물화학폐기물	0.0	0.5	0.0	0.0	0.5	0.0	0.0	0.0	0.0
			손상성폐기물	0.0	8.9	0.0	0.0	8.9	0.0	0.0	0.0	0.0
			일반의료폐기물	0.1	112.6	0.0	0.0	112.6	0.0	0.0	0.0	0.1
			조직물류폐기물	0.0	4.1	0.0	0.0	4.1	0.0	0.0	0.0	0.0
			태반	0.0	0.0	0.0	0.0	0.0	0.0	0.0	0.0	0.0
			혈액오염폐기물	0.0	45.0	0.0	0.0	45.0	0.0	0.0	0.0	0.0
		양천구	소계	5.6	1,118.6	0.0	9.1	1,108.8	0.0	0.0	0.0	6.3
			격리의료폐기물	0.0	0.8	0.0	0.0	0.8	0.0	0.0	0.0	0.0
			병리계폐기물	0.2	57.0	0.0	9.1	47.6	0.0	0.0	0.0	0.5
			생물화학폐기물	0.0	3.8	0.0	0.0	3.8	0.0	0.0	0.0	0.0
			손상성폐기물	0.1	26.0	0.0	0.0	25.9	0.0	0.0	0.0	0.2
			일반의료폐기물	5.2	986.6	0.0	0.0	986.3	0.0	0.0	0.0	5.5
			조직물류폐기물	0.0	11.4	0.0	0.0	11.4	0.0	0.0	0.0	0.0
			태반	0.0	0.0	0.0	0.0	0.0	0.0	0.0	0.0	0.0
			혈액오염폐기물	0.1	33.0	0.0	0.0	33.0	0.0	0.0	0.0	0.1
		강서구	소계	0.6	1,107.4	0.0	0.0	1,107.7	0.0	0.0	0.0	0.3
			격리의료폐기물	0.0	0.8	0.0	0.0	0.8	0.0	0.0	0.0	0.0

(단위: 톤/년)

관할청	구분			전년도 이월량	'13년도 발생량	자가처리		위탁처리			최종보관량
	시·도	시·군·구	폐기물종류			소각	기타	소각	멸균분쇄	재활용	
한강청	서울특별시	강서구	병리계폐기물	0.0	173.8	0.0	0.0	173.8	0.0	0.0	0.0
			생물화학폐기물	0.0	2.7	0.0	0.0	2.7	0.0	0.0	0.0
			손상성폐기물	0.0	18.6	0.0	0.0	18.6	0.0	0.0	0.0
			일반의료폐기물	0.6	786.8	0.0	0.0	787.1	0.0	0.0	0.3
			조직물류폐기물	0.0	14.9	0.0	0.0	14.9	0.0	0.0	0.0
			태반	0.0	0.0	0.0	0.0	0.0	0.0	0.0	0.0
			혈액오염폐기물	0.0	109.8	0.0	0.0	109.8	0.0	0.0	0.0
		구로구	소계	0.0	1,182.8	0.0	0.0	1,182.8	0.0	0.0	0.0
			격리의료폐기물	0.0	11.2	0.0	0.0	11.2	0.0	0.0	0.0
			병리계폐기물	0.0	40.5	0.0	0.0	40.5	0.0	0.0	0.0
			생물화학폐기물	0.0	1.2	0.0	0.0	1.2	0.0	0.0	0.0
			손상성폐기물	0.0	20.9	0.0	0.0	20.9	0.0	0.0	0.0
			일반의료폐기물	0.0	1,011.6	0.0	0.0	1,011.6	0.0	0.0	0.0
			조직물류폐기물	0.0	7.5	0.0	0.0	7.5	0.0	0.0	0.0
			태반	0.0	0.0	0.0	0.0	0.0	0.0	0.0	0.0
			혈액오염폐기물	0.0	89.9	0.0	0.0	89.9	0.0	0.0	0.0
		금천구	소계	0.0	355.4	0.0	0.0	355.4	0.0	0.0	0.0
			격리의료폐기물	0.0	0.0	0.0	0.0	0.0	0.0	0.0	0.0
			병리계폐기물	0.0	105.8	0.0	0.0	105.8	0.0	0.0	0.0
			생물화학폐기물	0.0	0.2	0.0	0.0	0.2	0.0	0.0	0.0
			손상성폐기물	0.0	10.2	0.0	0.0	10.2	0.0	0.0	0.0
			일반의료폐기물	0.0	223.7	0.0	0.0	223.7	0.0	0.0	0.0
			조직물류폐기물	0.0	2.4	0.0	0.0	2.4	0.0	0.0	0.0
			태반	0.0	0.0	0.0	0.0	0.0	0.0	0.0	0.0
			혈액오염폐기물	0.0	13.1	0.0	0.0	13.1	0.0	0.0	0.0
		영등포구	소계	0.6	2,832.2	0.0	756.7	2,075.1	0.0	0.0	1.0
			격리의료폐기물	0.0	1.1	0.0	0.0	1.1	0.0	0.0	0.0
			병리계폐기물	0.0	106.0	0.0	32.5	72.6	0.0	0.0	0.9



(단위: 톤/년)

구분				전년도 이월량	'13년도 발생량	자가처리		위탁처리			최종보관량
관할청	시·도	시·군·구	폐기물종류			소각	기타	소각	멸균분쇄	재활용	
한강청	서울특별시	영등포구	생물화학폐기물	0.0	7.8	0.0	0.0	7.8	0.0	0.0	0.0
			손상성폐기물	0.0	40.9	0.0	0.0	40.9	0.0	0.0	0.0
			일반의료폐기물	0.4	1,863.8	0.0	0.0	1,864.2	0.0	0.0	0.0
			조직물류폐기물	0.1	737.3	0.0	724.2	13.2	0.0	0.0	0.0
			태반	0.0	0.0	0.0	0.0	0.0	0.0	0.0	0.0
			혈액오염폐기물	0.1	75.3	0.0	0.0	75.3	0.0	0.0	0.1
		동작구	소계	2.2	1,855.6	0.0	39.1	1,815.8	0.0	0.0	2.9
			격리의료폐기물	0.0	1.4	0.0	0.0	1.3	0.0	0.0	0.1
			병리계폐기물	0.0	86.7	0.0	0.0	86.7	0.0	0.0	0.0
			생물화학폐기물	0.0	1.9	0.0	0.0	1.9	0.0	0.0	0.0
			손상성폐기물	0.0	14.9	0.0	0.0	14.9	0.0	0.0	0.0
			일반의료폐기물	2.1	1,658.7	0.0	0.0	1,658.0	0.0	0.0	2.8
			조직물류폐기물	0.0	7.4	0.0	0.0	7.4	0.0	0.0	0.0
			태반	0.0	0.0	0.0	0.0	0.0	0.0	0.0	0.0
			혈액오염폐기물	0.1	84.6	0.0	39.1	45.6	0.0	0.0	0.0
		관악구	소계	0.8	594.6	0.0	14.4	580.2	0.0	0.0	0.8
			격리의료폐기물	0.0	0.5	0.0	0.0	0.5	0.0	0.0	0.0
			병리계폐기물	0.1	29.5	0.0	0.0	29.5	0.0	0.0	0.1
			생물화학폐기물	0.0	0.0	0.0	0.0	0.0	0.0	0.0	0.0
			손상성폐기물	0.0	12.4	0.0	0.0	12.4	0.0	0.0	0.0
			일반의료폐기물	0.1	471.2	0.0	0.0	471.2	0.0	0.0	0.1
			조직물류폐기물	0.6	19.1	0.0	0.0	19.1	0.0	0.0	0.6
			태반	0.0	0.0	0.0	0.0	0.0	0.0	0.0	0.0
			혈액오염폐기물	0.0	61.9	0.0	14.4	47.5	0.0	0.0	0.0
		서초구	소계	18.7	3,489.4	0.0	137.7	3,353.5	0.0	0.0	16.9
			격리의료폐기물	0.0	0.2	0.0	0.0	0.2	0.0	0.0	0.0
			병리계폐기물	1.9	484.5	0.0	0.0	486.4	0.0	0.0	0.0
			생물화학폐기물	0.0	0.7	0.0	0.0	0.7	0.0	0.0	0.0

(단위: 톤/년)

구분				전년도 이월량	'13년도 발생량	자가처리		위탁처리			최종보관량
관할청	시·도	시·군·구	폐기물종류			소각	기타	소각	멸균분쇄	재활용	
한강청	서울특별시	서초구	손상성폐기물	0.1	55.6	0.0	0.0	55.6	0.0	0.0	0.1
			일반의료폐기물	16.7	2,726.9	0.0	0.0	2,726.8	0.0	0.0	16.8
			조직물류폐기물	0.0	24.0	0.0	0.0	24.0	0.0	0.0	0.0
			태반	0.0	0.0	0.0	0.0	0.0	0.0	0.0	0.0
			혈액오염폐기물	0.0	197.5	0.0	137.7	59.8	0.0	0.0	0.0
		강남구	소계	4.8	6,258.0	0.0	169.8	6,088.8	0.0	0.0	4.2
			격리의료폐기물	0.0	17.3	0.0	0.0	17.3	0.0	0.0	0.0
			병리계폐기물	0.1	437.9	0.0	0.0	437.9	0.0	0.0	0.1
			생물화학폐기물	0.0	172.3	0.0	0.0	172.3	0.0	0.0	0.0
			손상성폐기물	0.0	103.7	0.0	0.0	103.7	0.0	0.0	0.0
			일반의료폐기물	4.2	4,413.7	0.0	0.0	4,414.3	0.0	0.0	3.6
			조직물류폐기물	0.1	298.4	0.0	169.8	128.6	0.0	0.0	0.1
			태반	0.0	0.0	0.0	0.0	0.0	0.0	0.0	0.0
			혈액오염폐기물	0.4	814.7	0.0	0.0	814.7	0.0	0.0	0.4
		송파구	소계	0.0	4,111.6	0.0	0.0	4,089.0	0.0	0.0	22.6
			격리의료폐기물	0.0	3.3	0.0	0.0	3.3	0.0	0.0	0.0
			병리계폐기물	0.0	40.1	0.0	0.0	40.1	0.0	0.0	0.0
			생물화학폐기물	0.0	5.9	0.0	0.0	5.9	0.0	0.0	0.0
			손상성폐기물	0.0	80.9	0.0	0.0	80.6	0.0	0.0	0.3
			일반의료폐기물	0.0	3,892.6	0.0	0.0	3,870.4	0.0	0.0	22.2
			조직물류폐기물	0.0	39.6	0.0	0.0	39.6	0.0	0.0	0.0
			태반	0.0	0.0	0.0	0.0	0.0	0.0	0.0	0.0
			혈액오염폐기물	0.0	49.2	0.0	0.0	49.1	0.0	0.0	0.1
		강동구	소계	3.5	2,808.8	0.0	152.2	2,657.0	0.0	0.0	3.1
			격리의료폐기물	0.0	12.8	0.0	0.0	12.8	0.0	0.0	0.0
			병리계폐기물	0.0	299.8	0.0	49.0	250.8	0.0	0.0	0.0
			생물화학폐기물	0.0	10.0	0.0	5.2	4.8	0.0	0.0	0.0
			손상성폐기물	0.0	28.8	0.0	0.0	28.8	0.0	0.0	0.0

(단위: 톤/년)

구분				전년도 이월량	'13년도 발생량	자가처리		위탁처리			최종보관량
관할청	시·도	시·군·구	폐기물종류			소각	기타	소각	멀균분쇄	재활용	
한강청	서울특별시	강동구	일반의료폐기물	3.5	2,299.6	0.0	0.0	2,300.0	0.0	0.0	3.1
			조직물류폐기물	0.0	111.2	0.0	98.0	13.2	0.0	0.0	0.0
			태반	0.0	0.0	0.0	0.0	0.0	0.0	0.0	0.0
			혈액오염폐기물	0.0	46.6	0.0	0.0	46.6	0.0	0.0	0.0
		합계		24.2	12,103.5	19.0	0.0	11,796.9	0.0	0.0	311.8
낙동강청	부산광역시	중구	소계	0.0	226.8	0.0	0.0	112.3	0.0	0.0	114.5
			격리의료폐기물	0.0	0.0	0.0	0.0	0.0	0.0	0.0	0.0
			병리계폐기물	0.0	7.5	0.0	0.0	4.1	0.0	0.0	3.4
			생물화학폐기물	0.0	0.5	0.0	0.0	0.1	0.0	0.0	0.4
			손상성폐기물	0.0	5.3	0.0	0.0	2.3	0.0	0.0	3.0
			일반의료폐기물	0.0	203.6	0.0	0.0	97.7	0.0	0.0	105.9
			조직물류폐기물	0.0	1.4	0.0	0.0	0.7	0.0	0.0	0.7
			태반	0.0	0.0	0.0	0.0	0.0	0.0	0.0	0.0
			혈액오염폐기물	0.0	8.5	0.0	0.0	7.4	0.0	0.0	1.1
		서구	소계	2.0	1,621.6	0.0	0.0	1,616.0	0.0	0.0	7.6
			격리의료폐기물	0.0	16.0	0.0	0.0	15.9	0.0	0.0	0.1
			병리계폐기물	0.1	57.3	0.0	0.0	57.1	0.0	0.0	0.3
			생물화학폐기물	0.1	46.5	0.0	0.0	46.3	0.0	0.0	0.3
			손상성폐기물	0.0	34.8	0.0	0.0	34.6	0.0	0.0	0.2
			일반의료폐기물	1.5	1,321.4	0.0	0.0	1,316.9	0.0	0.0	6.0
			조직물류폐기물	0.2	87.3	0.0	0.0	87.1	0.0	0.0	0.4
			태반	0.0	0.0	0.0	0.0	0.0	0.0	0.0	0.0
			혈액오염폐기물	0.1	58.3	0.0	0.0	58.1	0.0	0.0	0.3
		남구	소계	1.3	334.4	0.0	0.0	333.1	0.0	0.0	2.6
			격리의료폐기물	0.0	0.0	0.0	0.0	0.0	0.0	0.0	0.0
병리계폐기물	0.0		12.4	0.0	0.0	12.2	0.0	0.0	0.2		
생물화학폐기물	0.1		4.6	0.0	0.0	4.6	0.0	0.0	0.1		
손상성폐기물	0.0		7.1	0.0	0.0	7.1	0.0	0.0	0.0		

(단위: 톤/년)

구분				전년도 이월량	'13년도 발생량	자가처리		위탁처리			최종보관량
관할청	시·도	시·군·구	폐기물종류			소각	기타	소각	멸균분쇄	재활용	
낙동강청	부산광역시	남구	일반의료폐기물	1.2	301.0	0.0	0.0	300.0	0.0	0.0	2.2
			조직물류폐기물	0.0	4.4	0.0	0.0	4.3	0.0	0.0	0.1
			태반	0.0	0.0	0.0	0.0	0.0	0.0	0.0	0.0
			혈액오염폐기물	0.0	4.9	0.0	0.0	4.9	0.0	0.0	0.0
		영도구	소계	0.0	242.7	0.0	0.0	242.7	0.0	0.0	0.0
			격리의료폐기물	0.0	0.0	0.0	0.0	0.0	0.0	0.0	0.0
			병리계폐기물	0.0	0.4	0.0	0.0	0.4	0.0	0.0	0.0
			생물화학폐기물	0.0	0.0	0.0	0.0	0.0	0.0	0.0	0.0
			손상성폐기물	0.0	7.7	0.0	0.0	7.7	0.0	0.0	0.0
			일반의료폐기물	0.0	208.4	0.0	0.0	208.4	0.0	0.0	0.0
			조직물류폐기물	0.0	19.3	0.0	0.0	19.3	0.0	0.0	0.0
			태반	0.0	0.0	0.0	0.0	0.0	0.0	0.0	0.0
			혈액오염폐기물	0.0	6.9	0.0	0.0	6.9	0.0	0.0	0.0
		부산진구	소계	0.1	1,275.3	0.0	0.0	1,275.3	0.0	0.0	0.1
			격리의료폐기물	0.0	21.3	0.0	0.0	21.3	0.0	0.0	0.0
			병리계폐기물	0.0	60.2	0.0	0.0	60.2	0.0	0.0	0.0
			생물화학폐기물	0.0	1.3	0.0	0.0	1.3	0.0	0.0	0.0
			손상성폐기물	0.0	43.3	0.0	0.0	43.3	0.0	0.0	0.0
			일반의료폐기물	0.1	1,085.0	0.0	0.0	1,085.0	0.0	0.0	0.1
			조직물류폐기물	0.0	20.8	0.0	0.0	20.8	0.0	0.0	0.0
			태반	0.0	0.0	0.0	0.0	0.0	0.0	0.0	0.0
			혈액오염폐기물	0.0	43.4	0.0	0.0	43.4	0.0	0.0	0.0
		동래구	소계	19.0	1,096.7	0.0	0.0	1,096.7	0.0	0.0	19.0
			격리의료폐기물	0.0	0.0	0.0	0.0	0.0	0.0	0.0	0.0
			병리계폐기물	0.0	12.0	0.0	0.0	12.0	0.0	0.0	0.0
			생물화학폐기물	0.1	22.5	0.0	0.0	22.5	0.0	0.0	0.1
			손상성폐기물	0.0	8.9	0.0	0.0	8.9	0.0	0.0	0.0
			일반의료폐기물	18.9	1,024.2	0.0	0.0	1,024.2	0.0	0.0	18.9

(단위: 톤/년)

구분				전년도 이월량	'13년도 발생량	자가처리		위탁처리			최종보관량
관할청	시·도	시·군·구	폐기물종류			소각	기타	소각	멸균분쇄	재활용	
낙동강청	부산광역시	동래구	조식물류폐기물	0.0	6.1	0.0	0.0	6.1	0.0	0.0	0.0
			태반	0.0	0.0	0.0	0.0	0.0	0.0	0.0	0.0
			혈액오염폐기물	0.0	23.0	0.0	0.0	23.0	0.0	0.0	0.0
		동구	소계	0.0	492.8	0.0	0.0	492.8	0.0	0.0	0.0
			격리의료폐기물	0.0	0.3	0.0	0.0	0.3	0.0	0.0	0.0
			병리계폐기물	0.0	10.3	0.0	0.0	10.3	0.0	0.0	0.0
			생물화학폐기물	0.0	24.6	0.0	0.0	24.6	0.0	0.0	0.0
			손상성폐기물	0.0	9.4	0.0	0.0	9.4	0.0	0.0	0.0
			일반의료폐기물	0.0	387.8	0.0	0.0	387.8	0.0	0.0	0.0
			조식물류폐기물	0.0	15.5	0.0	0.0	15.5	0.0	0.0	0.0
			태반	0.0	0.0	0.0	0.0	0.0	0.0	0.0	0.0
			혈액오염폐기물	0.0	44.9	0.0	0.0	44.9	0.0	0.0	0.0
			북구	소계	0.0	329.3	0.0	0.0	329.3	0.0	0.0
		격리의료폐기물		0.0	0.0	0.0	0.0	0.0	0.0	0.0	0.0
		병리계폐기물		0.0	6.6	0.0	0.0	6.6	0.0	0.0	0.0
		생물화학폐기물		0.0	0.8	0.0	0.0	0.8	0.0	0.0	0.0
		손상성폐기물		0.0	7.3	0.0	0.0	7.3	0.0	0.0	0.0
		일반의료폐기물		0.0	302.1	0.0	0.0	302.1	0.0	0.0	0.0
		조식물류폐기물		0.0	3.3	0.0	0.0	3.3	0.0	0.0	0.0
		태반		0.0	0.0	0.0	0.0	0.0	0.0	0.0	0.0
		혈액오염폐기물		0.0	9.2	0.0	0.0	9.2	0.0	0.0	0.0
		해운대구	소계	1.1	1,005.0	0.0	0.0	1,005.2	0.0	0.0	0.9
			격리의료폐기물	0.0	0.2	0.0	0.0	0.2	0.0	0.0	0.0
			병리계폐기물	0.1	45.2	0.0	0.0	45.3	0.0	0.0	0.0
			생물화학폐기물	0.0	1.6	0.0	0.0	1.6	0.0	0.0	0.0
			손상성폐기물	0.0	23.3	0.0	0.0	23.3	0.0	0.0	0.0
			일반의료폐기물	1.0	896.4	0.0	0.0	896.5	0.0	0.0	0.9
			조식물류폐기물	0.0	13.4	0.0	0.0	13.4	0.0	0.0	0.0



(단위: 톤/년)

구분				전년도 이월량	'13년도 발생량	자가처리		위탁처리			최종보관량
관할청	시·도	시·군·구	폐기물종류			소각	기타	소각	멀균분쇄	재활용	
낙동강청	부산광역시	강서구	혈액오염폐기물	0.0	0.1	0.0	0.0	0.1	0.0	0.0	0.0
		연제구	소계	0.0	545.1	0.0	0.0	544.7	0.0	0.0	0.4
			격리의료폐기물	0.0	1.6	0.0	0.0	1.6	0.0	0.0	0.0
			병리계폐기물	0.0	6.9	0.0	0.0	6.9	0.0	0.0	0.0
			생물화학폐기물	0.0	0.0	0.0	0.0	0.0	0.0	0.0	0.0
			손상성폐기물	0.0	4.8	0.0	0.0	4.8	0.0	0.0	0.0
			일반의료폐기물	0.0	523.3	0.0	0.0	522.9	0.0	0.0	0.4
			조직물류폐기물	0.0	8.5	0.0	0.0	8.5	0.0	0.0	0.0
			태반	0.0	0.0	0.0	0.0	0.0	0.0	0.0	0.0
			혈액오염폐기물	0.0	0.0	0.0	0.0	0.0	0.0	0.0	0.0
			수영구	소계	0.6	722.3	0.0	0.0	722.9	0.0	0.0
		격리의료폐기물		0.0	0.1	0.0	0.0	0.1	0.0	0.0	0.0
		병리계폐기물		0.1	13.4	0.0	0.0	13.5	0.0	0.0	0.0
		생물화학폐기물		0.0	1.9	0.0	0.0	1.9	0.0	0.0	0.0
		손상성폐기물		0.0	11.4	0.0	0.0	11.4	0.0	0.0	0.0
		일반의료폐기물		0.4	637.9	0.0	0.0	638.3	0.0	0.0	0.0
		조직물류폐기물		0.0	7.3	0.0	0.0	7.3	0.0	0.0	0.0
		태반		0.0	0.0	0.0	0.0	0.0	0.0	0.0	0.0
		혈액오염폐기물		0.1	50.3	0.0	0.0	50.4	0.0	0.0	0.0
		사상구	소계	0.0	515.9	0.0	0.0	349.7	0.0	0.0	166.2
			격리의료폐기물	0.0	1.3	0.0	0.0	1.3	0.0	0.0	0.0
			병리계폐기물	0.0	12.1	0.0	0.0	12.1	0.0	0.0	0.0
			생물화학폐기물	0.0	1.2	0.0	0.0	1.2	0.0	0.0	0.0
			손상성폐기물	0.0	8.1	0.0	0.0	8.1	0.0	0.0	0.0
			일반의료폐기물	0.0	449.1	0.0	0.0	282.9	0.0	0.0	166.2
			조직물류폐기물	0.0	4.3	0.0	0.0	4.3	0.0	0.0	0.0
			태반	0.0	0.0	0.0	0.0	0.0	0.0	0.0	0.0
			혈액오염폐기물	0.0	39.8	0.0	0.0	39.8	0.0	0.0	0.0

(단위: 톤/년)

구분				전년도 이월량	'13년도 발생량	자가처리		위탁처리			최종보관량
관할청	시·도	시·군·구	폐기물종류			소각	기타	소각	멸균분쇄	재활용	
낙동강청	부산광역시	기장군	소계	0.0	342.9	0.0	0.0	342.9	0.0	0.0	0.0
			격리의료폐기물	0.0	2.7	0.0	0.0	2.7	0.0	0.0	0.0
			병리계폐기물	0.0	7.8	0.0	0.0	7.8	0.0	0.0	0.0
			생물화학폐기물	0.0	0.1	0.0	0.0	0.1	0.0	0.0	0.0
			손상성폐기물	0.0	4.3	0.0	0.0	4.3	0.0	0.0	0.0
			일반의료폐기물	0.0	326.5	0.0	0.0	326.5	0.0	0.0	0.0
			조직물류폐기물	0.0	1.4	0.0	0.0	1.4	0.0	0.0	0.0
			태반	0.0	0.0	0.0	0.0	0.0	0.0	0.0	0.0
			혈액오염폐기물	0.0	0.1	0.0	0.0	0.1	0.0	0.0	0.0
대구청	대구광역시	합계		69.4	7,436.2	0.0	0.0	7,429.5	0.0	1.2	74.9
		중구	소계	64.6	1,554.7	0.0	0.0	1,553.5	0.0	0.0	65.8
			격리의료폐기물	0.0	9.7	0.0	0.0	9.7	0.0	0.0	0.0
			병리계폐기물	0.2	99.9	0.0	0.0	99.8	0.0	0.0	0.3
			생물화학폐기물	0.0	48.5	0.0	0.0	48.4	0.0	0.0	0.1
			손상성폐기물	4.3	43.0	0.0	0.0	42.9	0.0	0.0	4.4
			일반의료폐기물	60.0	1,162.6	0.0	0.0	1,162.1	0.0	0.0	60.5
			조직물류폐기물	0.0	20.4	0.0	0.0	20.4	0.0	0.0	0.0
			태반	0.0	0.0	0.0	0.0	0.0	0.0	0.0	0.0
			혈액오염폐기물	0.1	170.6	0.0	0.0	170.2	0.0	0.0	0.5
		서구	소계	0.2	577.7	0.0	0.0	577.3	0.0	0.0	0.6
			격리의료폐기물	0.0	3.4	0.0	0.0	3.4	0.0	0.0	0.0
			병리계폐기물	0.0	7.9	0.0	0.0	7.9	0.0	0.0	0.0
			생물화학폐기물	0.0	10.1	0.0	0.0	10.1	0.0	0.0	0.0
			손상성폐기물	0.0	9.1	0.0	0.0	9.1	0.0	0.0	0.0
			일반의료폐기물	0.2	528.4	0.0	0.0	528.0	0.0	0.0	0.6
			조직물류폐기물	0.0	3.1	0.0	0.0	3.1	0.0	0.0	0.0
			태반	0.0	0.0	0.0	0.0	0.0	0.0	0.0	0.0
			혈액오염폐기물	0.0	15.7	0.0	0.0	15.7	0.0	0.0	0.0



(단위: 톤/년)

구분				전년도 이월량	'13년도 발생량	자가처리		위탁처리			최종보관량
관할청	시·도	시·군·구	폐기물종류			소각	기타	소각	멸균분쇄	재활용	
대구청	대구광역시	남구	소계	2.3	1,302.6	0.0	0.0	1,299.9	0.0	0.0	5.0
			격리의료폐기물	0.0	10.6	0.0	0.0	10.5	0.0	0.0	0.1
			병리계폐기물	0.0	33.0	0.0	0.0	32.8	0.0	0.0	0.2
			생물화학폐기물	0.2	143.7	0.0	0.0	143.3	0.0	0.0	0.6
			손상성폐기물	0.0	19.9	0.0	0.0	19.8	0.0	0.0	0.1
			일반의료폐기물	2.0	966.9	0.0	0.0	965.3	0.0	0.0	3.6
			조직물류폐기물	0.0	11.2	0.0	0.0	11.2	0.0	0.0	0.0
			태반	0.0	0.0	0.0	0.0	0.0	0.0	0.0	0.0
			혈액오염폐기물	0.1	117.3	0.0	0.0	117.0	0.0	0.0	0.4
		동구	소계	1.5	760.1	0.0	0.0	760.8	0.0	0.0	0.8
			격리의료폐기물	0.0	3.6	0.0	0.0	3.6	0.0	0.0	0.0
			병리계폐기물	0.0	26.5	0.0	0.0	26.5	0.0	0.0	0.0
			생물화학폐기물	0.1	24.1	0.0	0.0	24.1	0.0	0.0	0.1
			손상성폐기물	0.0	16.0	0.0	0.0	16.0	0.0	0.0	0.0
			일반의료폐기물	1.1	617.6	0.0	0.0	618.2	0.0	0.0	0.5
			조직물류폐기물	0.0	7.4	0.0	0.0	7.4	0.0	0.0	0.0
			태반	0.0	0.0	0.0	0.0	0.0	0.0	0.0	0.0
			혈액오염폐기물	0.3	64.9	0.0	0.0	65.0	0.0	0.0	0.2
		북구	소계	0.2	1,043.7	0.0	0.0	1,041.2	0.0	0.7	2.0
			격리의료폐기물	0.0	0.3	0.0	0.0	0.3	0.0	0.0	0.0
			병리계폐기물	0.0	30.6	0.0	0.0	30.6	0.0	0.0	0.0
			생물화학폐기물	0.1	36.4	0.0	0.0	36.4	0.0	0.0	0.1
			손상성폐기물	0.1	33.3	0.0	0.0	33.3	0.0	0.0	0.1
			일반의료폐기물	0.0	799.1	0.0	0.0	797.9	0.0	0.0	1.2
			조직물류폐기물	0.0	36.2	0.0	0.0	36.1	0.0	0.0	0.1
			태반	0.0	0.7	0.0	0.0	0.0	0.0	0.7	0.0
			혈액오염폐기물	0.0	107.1	0.0	0.0	106.6	0.0	0.0	0.5
수성구	소계	0.6	939.5	0.0	0.0	938.9	0.0	0.5	0.7		

(단위: 톤/년)

구분				전년도 이월량	'13년도 발생량	자가처리		위탁처리			최종보관량
관할청	시·도	시·군·구	폐기물종류			소각	기타	소각	멸균분쇄	재활용	
대구청	대구광역시	수성구	격리의료폐기물	0.0	0.0	0.0	0.0	0.0	0.0	0.0	0.0
			병리계폐기물	0.0	35.1	0.0	0.0	35.1	0.0	0.0	0.0
			생물화학폐기물	0.0	3.2	0.0	0.0	3.2	0.0	0.0	0.0
			손상성폐기물	0.0	34.6	0.0	0.0	34.6	0.0	0.0	0.0
			일반의료폐기물	0.4	798.8	0.0	0.0	798.7	0.0	0.0	0.5
			조직물류폐기물	0.2	18.4	0.0	0.0	18.4	0.0	0.0	0.2
			태반	0.0	0.5	0.0	0.0	0.0	0.0	0.5	0.0
			혈액오염폐기물	0.0	48.9	0.0	0.0	48.9	0.0	0.0	0.0
		달서구	소계	0.0	937.5	0.0	0.0	937.5	0.0	0.0	0.0
			격리의료폐기물	0.0	0.4	0.0	0.0	0.4	0.0	0.0	0.0
			병리계폐기물	0.0	31.6	0.0	0.0	31.6	0.0	0.0	0.0
			생물화학폐기물	0.0	24.2	0.0	0.0	24.2	0.0	0.0	0.0
			손상성폐기물	0.0	23.3	0.0	0.0	23.3	0.0	0.0	0.0
			일반의료폐기물	0.0	771.8	0.0	0.0	771.8	0.0	0.0	0.0
			조직물류폐기물	0.0	14.5	0.0	0.0	14.5	0.0	0.0	0.0
			태반	0.0	0.0	0.0	0.0	0.0	0.0	0.0	0.0
		혈액오염폐기물	0.0	71.7	0.0	0.0	71.7	0.0	0.0	0.0	
		달성군	소계	0.0	320.4	0.0	0.0	320.4	0.0	0.0	0.0
			격리의료폐기물	0.0	0.0	0.0	0.0	0.0	0.0	0.0	0.0
			병리계폐기물	0.0	5.5	0.0	0.0	5.5	0.0	0.0	0.0
			생물화학폐기물	0.0	1.0	0.0	0.0	1.0	0.0	0.0	0.0
			손상성폐기물	0.0	4.8	0.0	0.0	4.8	0.0	0.0	0.0
			일반의료폐기물	0.0	307.2	0.0	0.0	307.2	0.0	0.0	0.0
			조직물류폐기물	0.0	1.9	0.0	0.0	1.9	0.0	0.0	0.0
			태반	0.0	0.0	0.0	0.0	0.0	0.0	0.0	0.0
		혈액오염폐기물	0.0	0.0	0.0	0.0	0.0	0.0	0.0	0.0	
		한강청	인천광역시	합계	6.1	6,146.1	5.5	4.2	6,128.0	0.0	2.9
중구	소계			2.5	894.3	0.0	0.0	891.2	0.0	0.0	5.6

(단위: 톤/년)

구분				전년도 이월량	'13년도 발생량	자가처리		위탁처리			최종보관량
관할청	시·도	시·군·구	폐기물종류			소각	기타	소각	열분해	재활용	
한강청	인천광역시	중구	격리의료폐기물	0.0	10.1	0.0	0.0	10.1	0.0	0.0	0.0
			병리계폐기물	0.3	69.4	0.0	0.0	69.5	0.0	0.0	0.2
			생물화학폐기물	0.0	6.5	0.0	0.0	6.5	0.0	0.0	0.0
			손상성폐기물	0.0	8.3	0.0	0.0	8.3	0.0	0.0	0.0
			일반의료폐기물	1.7	726.9	0.0	0.0	723.4	0.0	0.0	5.2
			조직물류폐기물	0.0	6.0	0.0	0.0	6.0	0.0	0.0	0.0
			태반	0.0	0.0	0.0	0.0	0.0	0.0	0.0	0.0
			혈액오염폐기물	0.5	67.1	0.0	0.0	67.4	0.0	0.0	0.2
		서구	소계	0.7	626.8	0.0	0.0	626.8	0.0	0.0	0.7
			격리의료폐기물	0.0	0.6	0.0	0.0	0.6	0.0	0.0	0.0
			병리계폐기물	0.0	16.0	0.0	0.0	16.0	0.0	0.0	0.0
			생물화학폐기물	0.0	0.1	0.0	0.0	0.1	0.0	0.0	0.0
			손상성폐기물	0.0	11.9	0.0	0.0	11.9	0.0	0.0	0.0
			일반의료폐기물	0.7	549.7	0.0	0.0	549.7	0.0	0.0	0.7
			조직물류폐기물	0.0	5.1	0.0	0.0	5.1	0.0	0.0	0.0
			태반	0.0	0.0	0.0	0.0	0.0	0.0	0.0	0.0
		혈액오염폐기물	0.0	43.4	0.0	0.0	43.4	0.0	0.0	0.0	
		남구	소계	0.0	818.3	0.0	0.0	818.3	0.0	0.0	0.0
			격리의료폐기물	0.0	0.1	0.0	0.0	0.1	0.0	0.0	0.0
			병리계폐기물	0.0	45.8	0.0	0.0	45.8	0.0	0.0	0.0
			생물화학폐기물	0.0	0.0	0.0	0.0	0.0	0.0	0.0	0.0
			손상성폐기물	0.0	17.0	0.0	0.0	17.0	0.0	0.0	0.0
			일반의료폐기물	0.0	683.1	0.0	0.0	683.1	0.0	0.0	0.0
			조직물류폐기물	0.0	8.2	0.0	0.0	8.2	0.0	0.0	0.0
			태반	0.0	0.0	0.0	0.0	0.0	0.0	0.0	0.0
		혈액오염폐기물	0.0	64.1	0.0	0.0	64.1	0.0	0.0	0.0	
		연수구	소계	0.0	271.1	0.0	0.0	271.1	0.0	0.0	0.0
			격리의료폐기물	0.0	0.2	0.0	0.0	0.2	0.0	0.0	0.0

(단위: 톤/년)

구분				전년도 이월량	'13년도 발생량	자가처리		위탁처리			최종보관량
관할청	시·도	시·군·구	폐기물종류			소각	기타	소각	멸균분쇄	재활용	
한강청	인천광역시	연수구	병리계폐기물	0.0	10.3	0.0	0.0	10.3	0.0	0.0	0.0
			생물화학폐기물	0.0	0.0	0.0	0.0	0.0	0.0	0.0	0.0
			손상성폐기물	0.0	6.6	0.0	0.0	6.6	0.0	0.0	0.0
			일반의료폐기물	0.0	231.3	0.0	0.0	231.3	0.0	0.0	0.0
			조직물류폐기물	0.0	4.1	0.0	0.0	4.1	0.0	0.0	0.0
			태반	0.0	0.0	0.0	0.0	0.0	0.0	0.0	0.0
			혈액오염폐기물	0.0	18.6	0.0	0.0	18.6	0.0	0.0	0.0
		남동구	소계	1.6	1,199.8	5.5	0.0	1,192.0	0.0	0.0	3.9
			격리의료폐기물	0.0	11.9	0.0	0.0	11.8	0.0	0.0	0.1
			병리계폐기물	0.4	43.5	0.0	0.0	43.5	0.0	0.0	0.4
			생물화학폐기물	0.0	16.1	0.0	0.0	16.1	0.0	0.0	0.0
			손상성폐기물	0.0	15.0	0.0	0.0	15.0	0.0	0.0	0.0
			일반의료폐기물	1.0	1,000.8	5.5	0.0	993.3	0.0	0.0	3.0
			조직물류폐기물	0.0	5.2	0.0	0.0	5.2	0.0	0.0	0.0
			태반	0.0	0.0	0.0	0.0	0.0	0.0	0.0	0.0
			혈액오염폐기물	0.2	107.3	0.0	0.0	107.1	0.0	0.0	0.4
		부평구	소계	0.4	1,032.0	0.0	4.2	1,025.5	0.0	2.1	0.6
			격리의료폐기물	0.0	23.8	0.0	0.0	23.8	0.0	0.0	0.0
			병리계폐기물	0.0	116.2	0.0	1.1	115.1	0.0	0.0	0.0
			생물화학폐기물	0.0	16.6	0.0	0.0	16.6	0.0	0.0	0.0
			손상성폐기물	0.0	19.2	0.0	0.0	19.1	0.0	0.0	0.1
			일반의료폐기물	0.4	784.1	0.0	0.0	784.0	0.0	0.0	0.5
			조직물류폐기물	0.0	9.0	0.0	3.1	5.9	0.0	0.0	0.0
			태반	0.0	2.1	0.0	0.0	0.0	0.0	2.1	0.0
			혈액오염폐기물	0.0	61.0	0.0	0.0	61.0	0.0	0.0	0.0
		계양구	소계	0.1	645.3	0.0	0.0	644.5	0.0	0.8	0.1
			격리의료폐기물	0.0	3.1	0.0	0.0	3.1	0.0	0.0	0.0
			병리계폐기물	0.0	1.7	0.0	0.0	1.7	0.0	0.0	0.0

(단위: 톤/년)

구분				전년도 이월량	'13년도 발생량	자가처리		위탁처리			최종보관량
관할청	시·도	시·군·구	폐기물종류			소각	기타	소각	멸균분쇄	재활용	
한강청	인천광역시	계양구	생물화학폐기물	0.0	0.2	0.0	0.0	0.2	0.0	0.0	0.0
			손상성폐기물	0.0	5.5	0.0	0.0	5.5	0.0	0.0	0.0
			일반의료폐기물	0.1	581.3	0.0	0.0	581.3	0.0	0.0	0.1
			조직물류폐기물	0.0	13.3	0.0	0.0	13.3	0.0	0.0	0.0
			태반	0.0	0.8	0.0	0.0	0.0	0.0	0.8	0.0
			혈액오염폐기물	0.0	39.4	0.0	0.0	39.4	0.0	0.0	0.0
		동구	소계	0.8	134.6	0.0	0.0	134.7	0.0	0.0	0.7
			격리의료폐기물	0.1	2.7	0.0	0.0	2.7	0.0	0.0	0.1
			병리계폐기물	0.0	2.9	0.0	0.0	2.9	0.0	0.0	0.0
			생물화학폐기물	0.0	0.0	0.0	0.0	0.0	0.0	0.0	0.0
			손상성폐기물	0.0	3.3	0.0	0.0	3.3	0.0	0.0	0.0
			일반의료폐기물	0.7	123.9	0.0	0.0	124.0	0.0	0.0	0.6
			조직물류폐기물	0.0	0.7	0.0	0.0	0.7	0.0	0.0	0.0
			태반	0.0	0.0	0.0	0.0	0.0	0.0	0.0	0.0
			혈액오염폐기물	0.0	1.1	0.0	0.0	1.1	0.0	0.0	0.0
		강화군	소계	0.0	68.6	0.0	0.0	68.6	0.0	0.0	0.0
			격리의료폐기물	0.0	0.0	0.0	0.0	0.0	0.0	0.0	0.0
			병리계폐기물	0.0	0.0	0.0	0.0	0.0	0.0	0.0	0.0
			생물화학폐기물	0.0	0.0	0.0	0.0	0.0	0.0	0.0	0.0
			손상성폐기물	0.0	0.8	0.0	0.0	0.8	0.0	0.0	0.0
			일반의료폐기물	0.0	67.8	0.0	0.0	67.8	0.0	0.0	0.0
			조직물류폐기물	0.0	0.0	0.0	0.0	0.0	0.0	0.0	0.0
			태반	0.0	0.0	0.0	0.0	0.0	0.0	0.0	0.0
			혈액오염폐기물	0.0	0.0	0.0	0.0	0.0	0.0	0.0	0.0
		옹진군	소계	0.0	1.8	0.0	0.0	1.8	0.0	0.0	0.0
			병리계폐기물	0.0	0.4	0.0	0.0	0.4	0.0	0.0	0.0
			손상성폐기물	0.0	0.0	0.0	0.0	0.0	0.0	0.0	0.0
			일반의료폐기물	0.0	1.4	0.0	0.0	1.4	0.0	0.0	0.0

(단위: 톤/년)

구분				전년도 이월량	'13년도 발생량	자가처리		위탁처리			최종보관량	
관할청	시·도	시·군·구	폐기물종류			소각	기타	소각	멸균분쇄	재활용		
한강청	인천광역시	인천경제청	소계	0.0	453.5	0.0	0.0	453.5	0.0	0.0	0.0	
			병리계폐기물	0.0	206.1	0.0	0.0	206.1	0.0	0.0	0.0	
			생물화학폐기물	0.0	11.3	0.0	0.0	11.3	0.0	0.0	0.0	
			손상성폐기물	0.0	3.0	0.0	0.0	3.0	0.0	0.0	0.0	
			일반의료폐기물	0.0	212.4	0.0	0.0	212.4	0.0	0.0	0.0	
			조직물류폐기물	0.0	20.7	0.0	0.0	20.7	0.0	0.0	0.0	
영산강청	광주광역시	합계		4.1	5,135.9	0.0	51.7	5,078.8	0.0	0.0	9.5	
		서구	소계	0.1	575.4	0.0	0.0	575.4	0.0	0.0	0.0	0.1
			격리의료폐기물	0.0	0.3	0.0	0.0	0.3	0.0	0.0	0.0	0.0
			병리계폐기물	0.0	17.4	0.0	0.0	17.4	0.0	0.0	0.0	0.0
			생물화학폐기물	0.0	11.1	0.0	0.0	11.1	0.0	0.0	0.0	0.0
			손상성폐기물	0.0	16.4	0.0	0.0	16.4	0.0	0.0	0.0	0.0
			일반의료폐기물	0.1	499.4	0.0	0.0	499.4	0.0	0.0	0.0	0.1
			조직물류폐기물	0.0	4.0	0.0	0.0	4.0	0.0	0.0	0.0	0.0
			혈액오염폐기물	0.0	26.8	0.0	0.0	26.8	0.0	0.0	0.0	0.0
		남구	소계	0.1	660.2	0.0	0.0	660.0	0.0	0.0	0.0	0.3
			격리의료폐기물	0.0	3.6	0.0	0.0	3.6	0.0	0.0	0.0	0.0
			병리계폐기물	0.0	23.0	0.0	0.0	23.0	0.0	0.0	0.0	0.0
			생물화학폐기물	0.0	4.1	0.0	0.0	4.0	0.0	0.0	0.0	0.1
			손상성폐기물	0.0	13.5	0.0	0.0	13.5	0.0	0.0	0.0	0.0
			일반의료폐기물	0.1	576.8	0.0	0.0	576.7	0.0	0.0	0.0	0.2
			조직물류폐기물	0.0	5.8	0.0	0.0	5.8	0.0	0.0	0.0	0.0
			혈액오염폐기물	0.0	33.4	0.0	0.0	33.4	0.0	0.0	0.0	0.0
		동구	소계	3.1	1,354.9	0.0	37.5	1,312.4	0.0	0.0	0.0	8.1
			격리의료폐기물	0.0	9.9	0.0	0.0	9.9	0.0	0.0	0.0	0.0
			병리계폐기물	0.2	108.4	0.0	0.0	108.5	0.0	0.0	0.0	0.1
			생물화학폐기물	0.0	5.7	0.0	0.0	5.6	0.0	0.0	0.0	0.1
			손상성폐기물	0.1	17.5	0.0	0.0	17.5	0.0	0.0	0.0	0.1

(단위: 톤/년)

구분				전년도 이월량	'13년도 발생량	자가처리		위탁처리			최종보관량	
관할청	시·도	시·군·구	폐기물종류			소각	기타	소각	멸균분쇄	재활용		
영산강청	광주광역시	동구	일반의료폐기물	2.6	1,043.0	0.0	0.0	1,038.0	0.0	0.0	7.6	
			조직물류폐기물	0.0	69.5	0.0	37.5	32.0	0.0	0.0	0.0	
			혈액오염폐기물	0.2	100.9	0.0	0.0	100.9	0.0	0.0	0.0	0.2
		북구	소계	0.8	1,350.9	0.0	14.2	1,336.5	0.0	0.0	1.0	
			격리의료폐기물	0.0	2.6	0.0	0.0	2.6	0.0	0.0	0.0	
			병리계폐기물	0.1	164.0	0.0	0.0	164.0	0.0	0.0	0.1	
			생물화학폐기물	0.1	14.1	0.0	0.0	14.1	0.0	0.0	0.1	
			손상성폐기물	0.0	18.8	0.0	0.0	18.8	0.0	0.0	0.0	
			일반의료폐기물	0.6	1,040.3	0.0	0.0	1,040.2	0.0	0.0	0.7	
			조직물류폐기물	0.0	51.2	0.0	14.2	37.0	0.0	0.0	0.0	
			혈액오염폐기물	0.0	59.9	0.0	0.0	59.8	0.0	0.0	0.1	
			소계	0.0	1,194.5	0.0	0.0	1,194.5	0.0	0.0	0.0	
		광산구	격리의료폐기물	0.0	1.2	0.0	0.0	1.2	0.0	0.0	0.0	
			병리계폐기물	0.0	33.7	0.0	0.0	33.7	0.0	0.0	0.0	
			생물화학폐기물	0.0	24.9	0.0	0.0	24.9	0.0	0.0	0.0	
			손상성폐기물	0.0	17.8	0.0	0.0	17.8	0.0	0.0	0.0	
			일반의료폐기물	0.0	1,064.1	0.0	0.0	1,064.1	0.0	0.0	0.0	
			조직물류폐기물	0.0	14.9	0.0	0.0	14.9	0.0	0.0	0.0	
			혈액오염폐기물	0.0	37.9	0.0	0.0	37.9	0.0	0.0	0.0	
		금강청	대전광역시	합계	1.3	5,679.1	0.0	175.1	5,498.2	0.0	1.6	5.5
				중구	소계	0.3	1,631.9	0.0	153.0	1,478.2	0.0	0.0
격리의료폐기물	0.0				5.4	0.0	0.0	5.4	0.0	0.0	0.0	
병리계폐기물	0.0				91.4	0.0	5.4	85.9	0.0	0.0	0.1	
생물화학폐기물	0.0				23.7	0.0	0.0	23.7	0.0	0.0	0.0	
손상성폐기물	0.0				55.2	0.0	0.0	55.2	0.0	0.0	0.0	
일반의료폐기물	0.3				1,255.2	0.0	40.4	1,214.2	0.0	0.0	0.9	
조직물류폐기물	0.0				148.2	0.0	107.2	41.0	0.0	0.0	0.0	
혈액오염폐기물	0.0				52.8	0.0	0.0	52.8	0.0	0.0	0.0	
소계	0.0			0.0	0.0	0.0	0.0	0.0	0.0	0.0		

(단위: 톤/년)

구분				전년도 이월량	'13년도 발생량	자가처리		위탁처리			최종보관량
관할청	시·도	시·군·구	폐기물종류			소각	기타	소각	멸균분쇄	재활용	
금강청	대전광역시	서구	소계	0.4	1,819.3	0.0	18.3	1,796.4	0.0	1.6	3.4
			격리의료폐기물	0.0	28.8	0.0	0.0	28.7	0.0	0.0	0.1
			병리계폐기물	0.0	96.2	0.0	11.0	84.9	0.0	0.0	0.3
			생물화학폐기물	0.0	24.8	0.0	0.0	24.7	0.0	0.0	0.1
			손상성폐기물	0.0	37.9	0.0	0.0	37.8	0.0	0.0	0.1
			일반의료폐기물	0.4	1,558.0	0.0	7.3	1,548.6	0.0	0.0	2.5
			조직물류폐기물	0.0	42.4	0.0	0.0	42.3	0.0	0.0	0.1
			태반	0.0	1.6	0.0	0.0	0.0	0.0	1.6	0.0
			혈액오염폐기물	0.0	29.6	0.0	0.0	29.4	0.0	0.0	0.2
		동구	소계	0.5	471.6	0.0	0.0	471.4	0.0	0.0	0.7
			격리의료폐기물	0.0	0.1	0.0	0.0	0.1	0.0	0.0	0.0
			병리계폐기물	0.0	19.5	0.0	0.0	19.5	0.0	0.0	0.0
			생물화학폐기물	0.0	2.0	0.0	0.0	2.0	0.0	0.0	0.0
			손상성폐기물	0.0	8.6	0.0	0.0	8.6	0.0	0.0	0.0
			일반의료폐기물	0.5	434.4	0.0	0.0	434.2	0.0	0.0	0.7
			조직물류폐기물	0.0	3.6	0.0	0.0	3.6	0.0	0.0	0.0
			혈액오염폐기물	0.0	3.4	0.0	0.0	3.4	0.0	0.0	0.0
			유성구	소계	0.1	1,314.9	0.0	3.8	1,310.8	0.0	0.0
		격리의료폐기물		0.0	0.1	0.0	0.0	0.1	0.0	0.0	0.0
		병리계폐기물		0.0	479.5	0.0	1.4	478.0	0.0	0.0	0.1
		생물화학폐기물		0.0	1.9	0.0	0.0	1.9	0.0	0.0	0.0
		손상성폐기물		0.0	12.6	0.0	0.0	12.5	0.0	0.0	0.1
		일반의료폐기물		0.1	743.6	0.0	1.2	742.3	0.0	0.0	0.2
		조직물류폐기물		0.0	73.3	0.0	1.2	72.1	0.0	0.0	0.0
		태반		0.0	0.0	0.0	0.0	0.0	0.0	0.0	0.0
		혈액오염폐기물		0.0	3.9	0.0	0.0	3.9	0.0	0.0	0.0
		대덕구		소계	0.0	441.4	0.0	0.0	441.4	0.0	0.0
			격리의료폐기물	0.0	0.6	0.0	0.0	0.6	0.0	0.0	0.0



(단위: 톤/년)

구분				전년도 이월량	'13년도 발생량	자가처리		위탁처리			최종보관량
관할청	시·도	시·군·구	폐기물종류			소각	기타	소각	멸균분쇄	재활용	
금강청	대전광역시	대덕구	병리계폐기물	0.0	104.0	0.0	0.0	104.0	0.0	0.0	0.0
			생물화학폐기물	0.0	6.5	0.0	0.0	6.5	0.0	0.0	0.0
			손상성폐기물	0.0	8.6	0.0	0.0	8.6	0.0	0.0	0.0
			일반의료폐기물	0.0	306.7	0.0	0.0	306.7	0.0	0.0	0.0
			조직물류폐기물	0.0	8.0	0.0	0.0	8.0	0.0	0.0	0.0
			혈액오염폐기물	0.0	7.0	0.0	0.0	7.0	0.0	0.0	0.0
			합계	0.6	3,000.4	0.0	0.0	2,996.3	0.0	0.0	4.7
낙동강청	울산광역시	중구	소계	0.1	838.5	0.0	0.0	838.5	0.0	0.0	0.1
			격리의료폐기물	0.0	0.4	0.0	0.0	0.4	0.0	0.0	0.0
			병리계폐기물	0.0	27.9	0.0	0.0	27.9	0.0	0.0	0.0
			생물화학폐기물	0.0	0.3	0.0	0.0	0.3	0.0	0.0	0.0
			손상성폐기물	0.0	30.5	0.0	0.0	30.5	0.0	0.0	0.0
			일반의료폐기물	0.1	704.9	0.0	0.0	704.9	0.0	0.0	0.1
			조직물류폐기물	0.0	23.4	0.0	0.0	23.4	0.0	0.0	0.0
			혈액오염폐기물	0.0	51.1	0.0	0.0	51.1	0.0	0.0	0.0
			남구	소계	0.0	561.0	0.0	0.0	561.0	0.0	0.0
		격리의료폐기물		0.0	0.3	0.0	0.0	0.3	0.0	0.0	0.0
		병리계폐기물		0.0	8.4	0.0	0.0	8.4	0.0	0.0	0.0
		생물화학폐기물		0.0	48.8	0.0	0.0	48.8	0.0	0.0	0.0
		손상성폐기물		0.0	15.0	0.0	0.0	15.0	0.0	0.0	0.0
		일반의료폐기물		0.0	460.3	0.0	0.0	460.3	0.0	0.0	0.0
		조직물류폐기물		0.0	14.6	0.0	0.0	14.6	0.0	0.0	0.0
		혈액오염폐기물		0.0	13.6	0.0	0.0	13.6	0.0	0.0	0.0
		동구	소계	0.0	688.3	0.0	0.0	687.0	0.0	0.0	1.3
			격리의료폐기물	0.0	7.9	0.0	0.0	7.9	0.0	0.0	0.0
			병리계폐기물	0.0	106.9	0.0	0.0	106.9	0.0	0.0	0.0
			생물화학폐기물	0.0	327.4	0.0	0.0	327.4	0.0	0.0	0.0
			손상성폐기물	0.0	8.8	0.0	0.0	8.5	0.0	0.0	0.3



(단위: 톤/년)

구분				전년도 이월량	'13년도 발생량	자가처리		위탁처리			최종보관량
관할청	시·도	시·군·구	폐기물종류			소각	기타	소각	멸균분쇄	재활용	
금강청	세종특별자치시	세종특별자치시	혈액오염폐기물	0.0	5.8	0.0	0.0	5.8	0.0	0.0	0.0
한강청	경기도	합계		165.1	29,909.9	356.7	2,015.1	27,682.7	0.0	3.0	17.5
		수원시	소계	1.2	3,538.3	79.5	485.9	2,972.9	0.0	0.0	1.2
			격리의료폐기물	0.0	20.6	0.0	0.0	20.6	0.0	0.0	0.0
			병리계폐기물	0.1	218.7	0.0	0.0	218.7	0.0	0.0	0.1
			생물화학폐기물	0.0	35.9	0.0	0.0	35.9	0.0	0.0	0.0
			손상성폐기물	0.0	31.3	0.0	0.0	31.3	0.0	0.0	0.0
			일반의료폐기물	1.1	2,480.0	79.5	0.0	2,400.5	0.0	0.0	1.1
			조직물류폐기물	0.0	51.4	0.0	3.4	48.0	0.0	0.0	0.0
			혈액오염폐기물	0.0	700.4	0.0	482.5	217.9	0.0	0.0	0.0
		성남시	소계	124.6	3,724.4	0.0	901.9	2,946.1	0.0	0.0	1.0
			격리의료폐기물	0.0	26.9	0.0	0.0	26.8	0.0	0.0	0.1
			병리계폐기물	3.8	291.8	0.0	34.8	260.7	0.0	0.0	0.1
			생물화학폐기물	0.0	46.3	0.0	0.0	46.3	0.0	0.0	0.0
			손상성폐기물	3.8	128.3	0.0	86.8	45.3	0.0	0.0	0.0
			일반의료폐기물	115.0	2,522.0	0.0	595.5	2,040.8	0.0	0.0	0.7
			조직물류폐기물	1.9	129.4	0.0	84.8	46.5	0.0	0.0	0.0
			혈액오염폐기물	0.1	579.7	0.0	100.0	479.7	0.0	0.0	0.1
		부천시	소계	0.8	2,874.5	0.0	396.2	2,477.5	0.0	0.0	1.6
			격리의료폐기물	0.0	6.1	0.0	0.0	6.1	0.0	0.0	0.0
			병리계폐기물	0.1	224.8	0.0	75.0	149.7	0.0	0.0	0.2
			생물화학폐기물	0.0	4.7	0.0	0.0	4.7	0.0	0.0	0.0
			손상성폐기물	0.0	35.3	0.0	0.0	35.2	0.0	0.0	0.1
			일반의료폐기물	0.7	2,111.6	0.0	0.0	2,111.0	0.0	0.0	1.3
			조직물류폐기물	0.0	337.1	0.0	321.2	15.9	0.0	0.0	0.0
			태반	0.0	0.0	0.0	0.0	0.0	0.0	0.0	0.0
			혈액오염폐기물	0.0	154.9	0.0	0.0	154.9	0.0	0.0	0.0
		안양시	소계	20.3	1,242.3	0.0	0.0	1,258.9	0.0	3.0	0.7

(단위: 톤/년)

구분				전년도 이월량	'13년도 발생량	자가처리		위탁처리			최종보관량
관할청	시·도	시·군·구	폐기물종류			소각	기타	소각	멸균분쇄	재활용	
한강청	경기도	안양시	격리의료폐기물	0.0	6.4	0.0	0.0	6.4	0.0	0.0	0.0
			병리계폐기물	0.2	93.3	0.0	0.0	93.3	0.0	0.0	0.2
			생물화학폐기물	0.0	8.7	0.0	0.0	8.7	0.0	0.0	0.0
			손상성폐기물	1.8	23.4	0.0	0.0	25.2	0.0	0.0	0.0
			일반의료폐기물	18.1	956.6	0.0	0.0	974.4	0.0	0.0	0.3
			조직물류폐기물	0.0	6.1	0.0	0.0	6.1	0.0	0.0	0.0
			태반	0.0	3.0	0.0	0.0	0.0	0.0	3.0	0.0
			혈액오염폐기물	0.2	144.8	0.0	0.0	144.8	0.0	0.0	0.2
		안산시	소계	1.1	1,731.3	0.0	0.0	1,730.1	0.0	0.0	2.3
			격리의료폐기물	0.0	5.2	0.0	0.0	5.2	0.0	0.0	0.0
			병리계폐기물	0.2	64.4	0.0	0.0	64.4	0.0	0.0	0.2
			생물화학폐기물	0.0	3.8	0.0	0.0	3.8	0.0	0.0	0.0
			손상성폐기물	0.0	26.8	0.0	0.0	26.7	0.0	0.0	0.1
			일반의료폐기물	0.7	1,510.7	0.0	0.0	1,509.6	0.0	0.0	1.8
			조직물류폐기물	0.0	30.6	0.0	0.0	30.6	0.0	0.0	0.0
			혈액오염폐기물	0.2	89.8	0.0	0.0	89.8	0.0	0.0	0.2
		용인시	소계	2.6	2,289.4	277.2	0.0	2,011.6	0.0	0.0	3.2
			격리의료폐기물	0.0	2.5	0.0	0.0	2.5	0.0	0.0	0.0
			병리계폐기물	0.2	479.8	0.0	0.0	479.8	0.0	0.0	0.2
			생물화학폐기물	0.0	6.4	0.0	0.0	6.4	0.0	0.0	0.0
			손상성폐기물	0.1	27.7	0.0	0.0	27.6	0.0	0.0	0.2
			일반의료폐기물	2.3	1,586.5	277.2	0.0	1,308.8	0.0	0.0	2.8
			조직물류폐기물	0.0	46.6	0.0	0.0	46.6	0.0	0.0	0.0
			태반	0.0	0.0	0.0	0.0	0.0	0.0	0.0	0.0
			혈액오염폐기물	0.0	139.9	0.0	0.0	139.9	0.0	0.0	0.0
			평택시	소계	0.0	794.6	0.0	0.0	794.6	0.0	0.0
		격리의료폐기물		0.0	0.4	0.0	0.0	0.4	0.0	0.0	0.0
		병리계폐기물		0.0	56.1	0.0	0.0	56.1	0.0	0.0	0.0

(단위: 톤/년)

구분				전년도 이월량	'13년도 발생량	자가처리		위탁처리			최종보관량
관할청	시·도	시·군·구	폐기물종류			소각	기타	소각	열분해	재활용	
한강청	경기도	평택시	생물화학폐기물	0.0	0.7	0.0	0.0	0.7	0.0	0.0	0.0
			손상성폐기물	0.0	17.2	0.0	0.0	17.2	0.0	0.0	0.0
			일반의료폐기물	0.0	614.5	0.0	0.0	614.5	0.0	0.0	0.0
			조직물류폐기물	0.0	26.4	0.0	0.0	26.4	0.0	0.0	0.0
			혈액오염폐기물	0.0	79.3	0.0	0.0	79.3	0.0	0.0	0.0
		광명시	소계	0.0	623.5	0.0	140.4	483.1	0.0	0.0	0.0
			격리의료폐기물	0.0	0.6	0.0	0.0	0.6	0.0	0.0	0.0
			병리계폐기물	0.0	31.5	0.0	15.6	15.9	0.0	0.0	0.0
			생물화학폐기물	0.0	1.6	0.0	0.0	1.6	0.0	0.0	0.0
			손상성폐기물	0.0	14.6	0.0	0.0	14.6	0.0	0.0	0.0
			일반의료폐기물	0.0	418.6	0.0	0.0	418.6	0.0	0.0	0.0
			조직물류폐기물	0.0	113.4	0.0	109.2	4.2	0.0	0.0	0.0
			혈액오염폐기물	0.0	43.2	0.0	15.6	27.6	0.0	0.0	0.0
		시흥시	소계	0.2	745.5	0.0	0.0	745.2	0.0	0.0	0.5
			격리의료폐기물	0.0	1.5	0.0	0.0	1.5	0.0	0.0	0.0
			병리계폐기물	0.0	10.2	0.0	0.0	10.1	0.0	0.0	0.1
			생물화학폐기물	0.0	0.2	0.0	0.0	0.2	0.0	0.0	0.0
			손상성폐기물	0.0	12.0	0.0	0.0	12.0	0.0	0.0	0.0
			일반의료폐기물	0.2	712.3	0.0	0.0	712.1	0.0	0.0	0.4
			조직물류폐기물	0.0	4.6	0.0	0.0	4.6	0.0	0.0	0.0
			혈액오염폐기물	0.0	4.7	0.0	0.0	4.7	0.0	0.0	0.0
		군포시	소계	0.0	405.6	0.0	0.0	405.6	0.0	0.0	0.0
			격리의료폐기물	0.0	0.0	0.0	0.0	0.0	0.0	0.0	0.0
			병리계폐기물	0.0	11.4	0.0	0.0	11.4	0.0	0.0	0.0
			병리계폐기물	0.0	0.1	0.0	0.0	0.1	0.0	0.0	0.0
			손상성폐기물	0.0	6.7	0.0	0.0	6.7	0.0	0.0	0.0
			일반의료폐기물	0.0	361.5	0.0	0.0	361.5	0.0	0.0	0.0
			조직물류폐기물	0.0	2.2	0.0	0.0	2.2	0.0	0.0	0.0

(단위: 톤/년)

구분				전년도 이월량	'13년도 발생량	자가처리		위탁처리			최종보관량
관할청	시·도	시·군·구	폐기물종류			소각	기타	소각	멸균분쇄	재활용	
한강청	경기도	군포시	태반	0.0	0.0	0.0	0.0	0.0	0.0	0.0	0.0
			혈액오염폐기물	0.0	23.7	0.0	0.0	23.7	0.0	0.0	0.0
		화성시	소계	0.1	606.3	0.0	0.0	605.6	0.0	0.0	0.8
			병리계폐기물	0.0	62.1	0.0	0.0	62.1	0.0	0.0	0.0
			생물화학폐기물	0.0	0.3	0.0	0.0	0.3	0.0	0.0	0.0
			손상성폐기물	0.0	16.3	0.0	0.0	16.3	0.0	0.0	0.0
			일반의료폐기물	0.1	472.5	0.0	0.0	471.8	0.0	0.0	0.8
			조직물류폐기물	0.0	10.0	0.0	0.0	10.0	0.0	0.0	0.0
			혈액오염폐기물	0.0	45.1	0.0	0.0	45.1	0.0	0.0	0.0
		이천시	소계	0.0	289.2	0.0	0.0	289.2	0.0	0.0	0.0
			병리계폐기물	0.0	29.1	0.0	0.0	29.1	0.0	0.0	0.0
			손상성폐기물	0.0	4.7	0.0	0.0	4.7	0.0	0.0	0.0
			일반의료폐기물	0.0	204.3	0.0	0.0	204.3	0.0	0.0	0.0
			조직물류폐기물	0.0	18.5	0.0	0.0	18.5	0.0	0.0	0.0
			혈액오염폐기물	0.0	32.6	0.0	0.0	32.6	0.0	0.0	0.0
		김포시	소계	0.8	496.6	0.0	0.0	496.4	0.0	0.0	1.0
			격리의료폐기물	0.0	0.5	0.0	0.0	0.5	0.0	0.0	0.0
			병리계폐기물	0.0	7.5	0.0	0.0	7.5	0.0	0.0	0.0
			손상성폐기물	0.0	11.7	0.0	0.0	11.7	0.0	0.0	0.0
			일반의료폐기물	0.6	406.0	0.0	0.0	405.7	0.0	0.0	0.9
			조직물류폐기물	0.0	17.9	0.0	0.0	17.9	0.0	0.0	0.0
			혈액오염폐기물	0.2	53.0	0.0	0.0	53.1	0.0	0.0	0.1
		광주시	소계	0.0	103.8	0.0	0.0	103.8	0.0	0.0	0.0
			병리계폐기물	0.0	3.5	0.0	0.0	3.5	0.0	0.0	0.0
			생물화학폐기물	0.0	0.0	0.0	0.0	0.0	0.0	0.0	0.0
			손상성폐기물	0.0	3.5	0.0	0.0	3.5	0.0	0.0	0.0
			일반의료폐기물	0.0	71.6	0.0	0.0	71.6	0.0	0.0	0.0
			조직물류폐기물	0.0	1.6	0.0	0.0	1.6	0.0	0.0	0.0

(단위: 톤/년)

구분				전년도 이월량	'13년도 발생량	자가처리		위탁처리			최종보관량	
관할청	시·도	시·군·구	폐기물종류			소각	기타	소각	멸균분쇄	재활용		
한강청	경기도	광주시	혈액오염폐기물	0.0	23.6	0.0	0.0	23.6	0.0	0.0	0.0	
		안성시	소계	0.0	578.2	0.0	0.0	578.2	0.0	0.0	0.0	
			병리계폐기물	0.0	75.3	0.0	0.0	75.3	0.0	0.0	0.0	
			손상성폐기물	0.0	4.7	0.0	0.0	4.7	0.0	0.0	0.0	
			일반의료폐기물	0.0	487.6	0.0	0.0	487.6	0.0	0.0	0.0	
			조직물류폐기물	0.0	4.7	0.0	0.0	4.7	0.0	0.0	0.0	
			혈액오염폐기물	0.0	5.9	0.0	0.0	5.9	0.0	0.0	0.0	
			하남시	소계	0.0	63.3	0.0	0.0	63.3	0.0	0.0	0.0
		병리계폐기물	0.0	2.4	0.0	0.0	2.4	0.0	0.0	0.0	0.0	
		병리계폐기물	0.0	0.5	0.0	0.0	0.5	0.0	0.0	0.0	0.0	
		손상성폐기물	0.0	3.0	0.0	0.0	3.0	0.0	0.0	0.0	0.0	
		일반의료폐기물	0.0	48.7	0.0	0.0	48.7	0.0	0.0	0.0	0.0	
		조직물류폐기물	0.0	2.3	0.0	0.0	2.3	0.0	0.0	0.0	0.0	
		혈액오염폐기물	0.0	6.4	0.0	0.0	6.4	0.0	0.0	0.0	0.0	
		의왕시	소계	0.0	150.7	0.0	0.0	150.7	0.0	0.0	0.0	0.0
		병리계폐기물	0.0	2.1	0.0	0.0	2.1	0.0	0.0	0.0	0.0	
		손상성폐기물	0.0	1.5	0.0	0.0	1.5	0.0	0.0	0.0	0.0	
		일반의료폐기물	0.0	146.4	0.0	0.0	146.4	0.0	0.0	0.0	0.0	
		조직물류폐기물	0.0	0.7	0.0	0.0	0.7	0.0	0.0	0.0	0.0	
		혈액오염폐기물	0.0	0.0	0.0	0.0	0.0	0.0	0.0	0.0	0.0	
		오산시	소계	0.0	320.9	0.0	0.0	320.9	0.0	0.0	0.0	0.0
		병리계폐기물	0.0	0.1	0.0	0.0	0.1	0.0	0.0	0.0	0.0	
		병리계폐기물	0.0	10.7	0.0	0.0	10.7	0.0	0.0	0.0	0.0	
		생물화학폐기물	0.0	18.9	0.0	0.0	18.9	0.0	0.0	0.0	0.0	
		손상성폐기물	0.0	4.2	0.0	0.0	4.2	0.0	0.0	0.0	0.0	
		일반의료폐기물	0.0	264.8	0.0	0.0	264.8	0.0	0.0	0.0	0.0	
		조직물류폐기물	0.0	9.4	0.0	0.0	9.4	0.0	0.0	0.0	0.0	
		혈액오염폐기물	0.0	12.8	0.0	0.0	12.8	0.0	0.0	0.0	0.0	

(단위: 톤/년)

구분				전년도 이월량	'13년도 발생량	자가처리		위탁처리			최종보관량
관할청	시·도	시·군·구	폐기물종류			소각	기타	소각	멸균분쇄	재활용	
한강청	경기도	과천시	소계	0.0	58.3	0.0	0.0	58.3	0.0	0.0	0.0
			병리계폐기물	0.0	0.6	0.0	0.0	0.6	0.0	0.0	0.0
			병리계폐기물	0.0	0.3	0.0	0.0	0.3	0.0	0.0	0.0
			손상성폐기물	0.0	0.7	0.0	0.0	0.7	0.0	0.0	0.0
			일반의료폐기물	0.0	10.7	0.0	0.0	10.7	0.0	0.0	0.0
			조직물류폐기물	0.0	0.0	0.0	0.0	0.0	0.0	0.0	0.0
			혈액오염폐기물	0.0	46.0	0.0	0.0	46.0	0.0	0.0	0.0
		고양시	소계	2.4	3,892.2	0.0	90.7	3,800.5	0.0	0.0	3.4
			격리의료폐기물	0.0	14.2	0.0	0.0	14.2	0.0	0.0	0.0
			병리계폐기물	0.0	215.3	0.0	0.0	215.3	0.0	0.0	0.0
			생물화학폐기물	0.0	93.6	0.0	0.0	93.6	0.0	0.0	0.0
			손상성폐기물	0.0	62.5	0.0	0.0	62.5	0.0	0.0	0.0
			일반의료폐기물	2.4	3,228.5	0.0	0.0	3,227.6	0.0	0.0	3.3
			조직물류폐기물	0.0	33.2	0.0	0.0	33.2	0.0	0.0	0.0
		혈액오염폐기물	0.0	244.9	0.0	90.7	154.1	0.0	0.0	0.1	
		의정부시	소계	10.0	1,674.5	0.0	0.0	1,684.5	0.0	0.0	0.0
			격리의료폐기물	0.0	0.8	0.0	0.0	0.8	0.0	0.0	0.0
			병리계폐기물	0.0	23.4	0.0	0.0	23.4	0.0	0.0	0.0
			생물화학폐기물	0.2	0.4	0.0	0.0	0.6	0.0	0.0	0.0
			손상성폐기물	0.0	15.1	0.0	0.0	15.1	0.0	0.0	0.0
			일반의료폐기물	9.8	1,589.5	0.0	0.0	1,599.3	0.0	0.0	0.0
			조직물류폐기물	0.0	6.3	0.0	0.0	6.3	0.0	0.0	0.0
		혈액오염폐기물	0.0	39.0	0.0	0.0	39.0	0.0	0.0	0.0	
		남양주시	소계	0.1	588.8	0.0	0.0	588.8	0.0	0.0	0.1
			병리계폐기물	0.0	19.1	0.0	0.0	19.1	0.0	0.0	0.0
			병리계폐기물	0.0	0.1	0.0	0.0	0.1	0.0	0.0	0.0
			손상성폐기물	0.0	13.8	0.0	0.0	13.8	0.0	0.0	0.0
			일반의료폐기물	0.1	526.9	0.0	0.0	526.9	0.0	0.0	0.1



(단위: 톤/년)

구분				전년도 이월량	'13년도 발생량	자가처리		위탁처리			최종보관량
관할청	시·도	시·군·구	폐기물종류			소각	기타	소각	멸균분쇄	재활용	
한강청	경기도	남양주시	조식물류폐기물	0.0	5.7	0.0	0.0	5.7	0.0	0.0	0.0
			혈액오염폐기물	0.0	23.2	0.0	0.0	23.2	0.0	0.0	0.0
		파주시	소계	0.0	318.7	0.0	0.0	318.3	0.0	0.0	0.4
			병리계폐기물	0.0	3.5	0.0	0.0	3.5	0.0	0.0	0.0
			손상성폐기물	0.0	8.9	0.0	0.0	8.9	0.0	0.0	0.0
			일반의료폐기물	0.0	280.2	0.0	0.0	279.8	0.0	0.0	0.4
			조식물류폐기물	0.0	3.6	0.0	0.0	3.6	0.0	0.0	0.0
			혈액오염폐기물	0.0	22.5	0.0	0.0	22.5	0.0	0.0	0.0
		포천시	소계	0.2	221.8	0.0	0.0	221.5	0.0	0.0	0.5
			격리의료폐기물	0.0	0.2	0.0	0.0	0.2	0.0	0.0	0.0
			병리계폐기물	0.0	22.0	0.0	0.0	22.0	0.0	0.0	0.0
			손상성폐기물	0.0	4.9	0.0	0.0	4.9	0.0	0.0	0.0
			일반의료폐기물	0.2	172.2	0.0	0.0	171.9	0.0	0.0	0.5
			조식물류폐기물	0.0	1.4	0.0	0.0	1.4	0.0	0.0	0.0
			혈액오염폐기물	0.0	21.1	0.0	0.0	21.1	0.0	0.0	0.0
		양주시	소계	0.0	202.5	0.0	0.0	202.5	0.0	0.0	0.0
			격리의료폐기물	0.0	0.0	0.0	0.0	0.0	0.0	0.0	0.0
			병리계폐기물	0.0	12.1	0.0	0.0	12.1	0.0	0.0	0.0
			생물화학폐기물	0.0	0.0	0.0	0.0	0.0	0.0	0.0	0.0
			손상성폐기물	0.0	5.7	0.0	0.0	5.7	0.0	0.0	0.0
			일반의료폐기물	0.0	181.1	0.0	0.0	181.1	0.0	0.0	0.0
			조식물류폐기물	0.0	3.1	0.0	0.0	3.1	0.0	0.0	0.0
			혈액오염폐기물	0.0	0.5	0.0	0.0	0.5	0.0	0.0	0.0
		구리시	소계	0.0	463.7	0.0	0.0	463.6	0.0	0.0	0.1
			격리의료폐기물	0.0	3.0	0.0	0.0	3.0	0.0	0.0	0.0
			병리계폐기물	0.0	25.7	0.0	0.0	25.7	0.0	0.0	0.0
			생물화학폐기물	0.0	0.4	0.0	0.0	0.4	0.0	0.0	0.0
			손상성폐기물	0.0	10.1	0.0	0.0	10.1	0.0	0.0	0.0

(단위: 톤/년)

구분				전년도 이월량	'13년도 발생량	자가처리		위탁처리			최종보관량
관할청	시·도	시·군·구	폐기물종류			소각	기타	소각	멸균분쇄	재활용	
한강청	경기도	구리시	일반의료폐기물	0.0	359.8	0.0	0.0	359.7	0.0	0.0	0.1
			조직물류폐기물	0.0	8.8	0.0	0.0	8.8	0.0	0.0	0.0
			태반	0.0	0.0	0.0	0.0	0.0	0.0	0.0	0.0
			혈액오염폐기물	0.0	55.9	0.0	0.0	55.9	0.0	0.0	0.0
		동두천시	소계	0.0	334.1	0.0	0.0	334.1	0.0	0.0	0.0
			병리계폐기물	0.0	4.3	0.0	0.0	4.3	0.0	0.0	0.0
			손상성폐기물	0.0	5.7	0.0	0.0	5.7	0.0	0.0	0.0
			일반의료폐기물	0.0	296.1	0.0	0.0	296.1	0.0	0.0	0.0
			조직물류폐기물	0.0	0.5	0.0	0.0	0.5	0.0	0.0	0.0
			혈액오염폐기물	0.0	27.5	0.0	0.0	27.5	0.0	0.0	0.0
		여주시	소계	0.0	309.6	0.0	0.0	309.6	0.0	0.0	0.0
			병리계폐기물	0.0	2.9	0.0	0.0	2.9	0.0	0.0	0.0
			병리계폐기물	0.0	0.1	0.0	0.0	0.1	0.0	0.0	0.0
			손상성폐기물	0.0	3.7	0.0	0.0	3.7	0.0	0.0	0.0
			일반의료폐기물	0.0	286.5	0.0	0.0	286.5	0.0	0.0	0.0
			조직물류폐기물	0.0	6.1	0.0	0.0	6.1	0.0	0.0	0.0
			혈액오염폐기물	0.0	10.3	0.0	0.0	10.3	0.0	0.0	0.0
		양평군	소계	0.7	127.9	0.0	0.0	127.9	0.0	0.0	0.0
			병리계폐기물	0.0	1.9	0.0	0.0	1.9	0.0	0.0	0.0
			손상성폐기물	0.0	3.2	0.0	0.0	3.2	0.0	0.0	0.0
			일반의료폐기물	0.7	122.2	0.0	0.0	122.2	0.0	0.0	0.0
			조직물류폐기물	0.0	0.6	0.0	0.0	0.6	0.0	0.0	0.0
		가평군	소계	0.0	63.7	0.0	0.0	63.7	0.0	0.0	0.0
			격리의료폐기물	0.0	0.1	0.0	0.0	0.1	0.0	0.0	0.0
			병리계폐기물	0.0	3.3	0.0	0.0	3.3	0.0	0.0	0.0
			격리의료폐기물	0.0	0.3	0.0	0.0	0.3	0.0	0.0	0.0
			손상성폐기물	0.0	3.6	0.0	0.0	3.6	0.0	0.0	0.0
			일반의료폐기물	0.0	55.4	0.0	0.0	55.4	0.0	0.0	0.0

(단위: 톤/년)

구분				전년도 이월량	'13년도 발생량	자가처리		위탁처리			최종보관량	
관할청	시·도	시·군·구	폐기물종류			소각	기타	소각	멸균분쇄	재활용		
한강청	경기도	가평군	조식물류폐기물	0.0	1.0	0.0	0.0	1.0	0.0	0.0	0.0	
		연천군	소계	0.0	1,075.7	0.0	0.0	1,075.7	0.0	0.0	0.0	
			격리의료폐기물	0.0	15.0	0.0	0.0	15.0	0.0	0.0	0.0	
			병리계폐기물	0.0	245.5	0.0	0.0	245.5	0.0	0.0	0.0	
			격리의료폐기물	0.0	27.4	0.0	0.0	27.4	0.0	0.0	0.0	
			손상성폐기물	0.0	117.8	0.0	0.0	117.8	0.0	0.0	0.0	
			일반의료폐기물	0.0	649.6	0.0	0.0	649.6	0.0	0.0	0.0	
			조식물류폐기물	0.0	0.0	0.0	0.0	0.0	0.0	0.0	0.0	
			격리의료폐기물	0.0	20.4	0.0	0.0	20.4	0.0	0.0	0.0	
원주청	강원도	합계		30.2	3,270.9	0.0	0.0	3,274.0	0.0	0.0	27.1	
		춘천시	소계	2.5	907.1	0.0	0.0	907.2	0.0	0.0	0.0	2.4
			격리의료폐기물	0.0	3.6	0.0	0.0	3.6	0.0	0.0	0.0	0.0
			병리계폐기물	0.3	58.6	0.0	0.0	58.6	0.0	0.0	0.0	0.3
			생물화학폐기물	0.0	19.3	0.0	0.0	19.3	0.0	0.0	0.0	0.0
			손상성폐기물	0.0	14.1	0.0	0.0	14.1	0.0	0.0	0.0	0.0
			일반의료폐기물	2.2	728.1	0.0	0.0	728.2	0.0	0.0	0.0	2.1
			조식물류폐기물	0.0	26.4	0.0	0.0	26.4	0.0	0.0	0.0	0.0
			혈액오염폐기물	0.0	57.0	0.0	0.0	57.0	0.0	0.0	0.0	0.0
		원주시	소계	25.6	1,078.8	0.0	0.0	1,081.4	0.0	0.0	0.0	23.0
			격리의료폐기물	0.0	6.4	0.0	0.0	6.4	0.0	0.0	0.0	0.0
			병리계폐기물	3.8	78.5	0.0	0.0	78.6	0.0	0.0	0.0	3.7
			생물화학폐기물	0.8	23.4	0.0	0.0	23.4	0.0	0.0	0.0	0.8
			손상성폐기물	0.0	12.2	0.0	0.0	12.2	0.0	0.0	0.0	0.0
			일반의료폐기물	20.8	925.3	0.0	0.0	927.7	0.0	0.0	0.0	18.4
			조식물류폐기물	0.0	11.0	0.0	0.0	11.0	0.0	0.0	0.0	0.0
			혈액오염폐기물	0.2	22.0	0.0	0.0	22.1	0.0	0.0	0.0	0.1
강릉시	소계	1.1	729.9	0.0	0.0	730.8	0.0	0.0	0.0	0.2		
	격리의료폐기물	0.0	2.0	0.0	0.0	2.0	0.0	0.0	0.0	0.0		

(단위: 톤/년)

구분				전년도 이월량	'13년도 발생량	자가처리		위탁처리			최종보관량
관할청	시·도	시·군·구	폐기물종류			소각	기타	소각	멸균분쇄	재활용	
원주청	강원도	강릉시	병리계폐기물	0.0	37.2	0.0	0.0	37.2	0.0	0.0	0.0
			생물화학폐기물	0.0	2.5	0.0	0.0	2.5	0.0	0.0	0.0
			손상성폐기물	0.1	27.5	0.0	0.0	27.6	0.0	0.0	0.0
			일반의료폐기물	1.0	632.0	0.0	0.0	632.8	0.0	0.0	0.2
			조직물류폐기물	0.0	5.4	0.0	0.0	5.4	0.0	0.0	0.0
			혈액오염폐기물	0.0	23.3	0.0	0.0	23.3	0.0	0.0	0.0
		고성군	소계	0.0	7.8	0.0	0.0	7.8	0.0	0.0	0.0
			병리계폐기물	0.0	1.3	0.0	0.0	1.3	0.0	0.0	0.0
			손상성폐기물	0.0	0.6	0.0	0.0	0.6	0.0	0.0	0.0
			일반의료폐기물	0.0	5.9	0.0	0.0	5.9	0.0	0.0	0.0
			조직물류폐기물	0.0	0.0	0.0	0.0	0.0	0.0	0.0	0.0
		동해시	소계	0.0	70.3	0.0	0.0	70.3	0.0	0.0	0.0
			병리계폐기물	0.0	6.5	0.0	0.0	6.5	0.0	0.0	0.0
			손상성폐기물	0.0	3.0	0.0	0.0	3.0	0.0	0.0	0.0
			일반의료폐기물	0.0	60.6	0.0	0.0	60.6	0.0	0.0	0.0
			조직물류폐기물	0.0	0.1	0.0	0.0	0.1	0.0	0.0	0.0
			혈액오염폐기물	0.0	0.1	0.0	0.0	0.1	0.0	0.0	0.0
		속초시	소계	0.1	119.7	0.0	0.0	119.7	0.0	0.0	0.0
			격리의료폐기물	0.0	0.0	0.0	0.0	0.0	0.0	0.0	0.0
			병리계폐기물	0.0	5.5	0.0	0.0	5.5	0.0	0.0	0.0
			손상성폐기물	0.0	3.6	0.0	0.0	3.6	0.0	0.0	0.0
			일반의료폐기물	0.1	92.0	0.0	0.0	92.0	0.0	0.0	0.1
			조직물류폐기물	0.0	1.0	0.0	0.0	1.0	0.0	0.0	0.0
			혈액오염폐기물	0.0	17.6	0.0	0.0	17.6	0.0	0.0	0.0
		삼척시	소계	0.0	36.6	0.0	0.0	36.6	0.0	0.0	0.0
			격리의료폐기물	0.0	0.0	0.0	0.0	0.0	0.0	0.0	0.0
			병리계폐기물	0.0	1.7	0.0	0.0	1.7	0.0	0.0	0.0
			손상성폐기물	0.0	1.5	0.0	0.0	1.5	0.0	0.0	0.0

(단위: 톤/년)

구분				전년도 이월량	'13년도 발생량	자가처리		위탁처리			최종보관량	
관할청	시·도	시·군·구	폐기물종류			소각	기타	소각	열분해	재활용		
원주청	강원도	삼척시	일반의료폐기물	0.0	27.7	0.0	0.0	27.7	0.0	0.0	0.0	
			조식물류폐기물	0.0	0.3	0.0	0.0	0.3	0.0	0.0	0.0	
			혈액오염폐기물	0.0	5.4	0.0	0.0	5.4	0.0	0.0	0.0	
		홍천군	소계	0.5	81.4	0.0	0.0	81.3	0.0	0.0	0.6	
			격리의료폐기물	0.0	0.0	0.0	0.0	0.0	0.0	0.0	0.0	
			병리계폐기물	0.1	5.2	0.0	0.0	5.3	0.0	0.0	0.0	
			생물화학폐기물	0.0	0.0	0.0	0.0	0.0	0.0	0.0	0.0	
			손상성폐기물	0.0	2.7	0.0	0.0	2.7	0.0	0.0	0.0	
			일반의료폐기물	0.3	66.2	0.0	0.0	66.0	0.0	0.0	0.5	
			조식물류폐기물	0.0	0.0	0.0	0.0	0.0	0.0	0.0	0.0	
			혈액오염폐기물	0.1	7.3	0.0	0.0	7.3	0.0	0.0	0.1	
			횡성군	소계	0.1	15.8	0.0	0.0	15.7	0.0	0.0	0.2
				병리계폐기물	0.0	1.9	0.0	0.0	1.9	0.0	0.0	0.0
		병리계폐기물		0.0	0.1	0.0	0.0	0.1	0.0	0.0	0.0	
		손상성폐기물		0.0	1.1	0.0	0.0	1.1	0.0	0.0	0.0	
		일반의료폐기물		0.1	12.7	0.0	0.0	12.6	0.0	0.0	0.2	
		조식물류폐기물		0.0	0.0	0.0	0.0	0.0	0.0	0.0	0.0	
		영월군	소계	0.0	32.1	0.0	0.0	32.1	0.0	0.0	0.0	
			격리의료폐기물	0.0	0.0	0.0	0.0	0.0	0.0	0.0	0.0	
			병리계폐기물	0.0	2.1	0.0	0.0	2.1	0.0	0.0	0.0	
			병리계폐기물	0.0	0.2	0.0	0.0	0.2	0.0	0.0	0.0	
			손상성폐기물	0.0	1.1	0.0	0.0	1.1	0.0	0.0	0.0	
			일반의료폐기물	0.0	28.7	0.0	0.0	28.7	0.0	0.0	0.0	
			조식물류폐기물	0.0	0.0	0.0	0.0	0.0	0.0	0.0	0.0	
		평창군	소계	0.0	9.1	0.0	0.0	9.1	0.0	0.0	0.0	
			병리계폐기물	0.0	0.6	0.0	0.0	0.6	0.0	0.0	0.0	
			손상성폐기물	0.0	0.7	0.0	0.0	0.7	0.0	0.0	0.0	
			일반의료폐기물	0.0	7.8	0.0	0.0	7.8	0.0	0.0	0.0	



(단위: 톤/년)

구분				전년도 이월량	'13년도 발생량	자가처리		위탁처리			최종보관량		
관할청	시·도	시·군·구	폐기물종류			소각	기타	소각	멸균분쇄	재활용			
원주청	강원도	양구군	혈액오염폐기물	0.0	0.0	0.0	0.0	0.0	0.0	0.0	0.0		
		인제군	소계	0.0	16.4	0.0	0.0	16.4	0.0	0.0	0.0		
			병리계폐기물	0.0	0.2	0.0	0.0	0.2	0.0	0.0	0.0		
			생물화학폐기물	0.0	0.0	0.0	0.0	0.0	0.0	0.0	0.0		
			손상성폐기물	0.0	1.0	0.0	0.0	1.0	0.0	0.0	0.0		
			일반의료폐기물	0.0	15.2	0.0	0.0	15.2	0.0	0.0	0.0		
			조직물류폐기물	0.0	0.0	0.0	0.0	0.0	0.0	0.0	0.0		
		양양군	소계	0.0	5.1	0.0	0.0	5.1	0.0	0.0	0.0		
			손상성폐기물	0.0	0.4	0.0	0.0	0.4	0.0	0.0	0.0		
			일반의료폐기물	0.0	4.7	0.0	0.0	4.7	0.0	0.0	0.0		
			조직물류폐기물	0.0	0.0	0.0	0.0	0.0	0.0	0.0	0.0		
		태백시	소계	0.0	54.0	0.0	0.0	53.9	0.0	0.0	0.0	0.1	
			격리의료폐기물	0.0	0.0	0.0	0.0	0.0	0.0	0.0	0.0	0.0	
			병리계폐기물	0.0	3.0	0.0	0.0	3.0	0.0	0.0	0.0	0.0	
			손상성폐기물	0.0	1.2	0.0	0.0	1.2	0.0	0.0	0.0	0.0	
			일반의료폐기물	0.0	36.5	0.0	0.0	36.4	0.0	0.0	0.0	0.1	
			조직물류폐기물	0.0	0.0	0.0	0.0	0.0	0.0	0.0	0.0	0.0	
			혈액오염폐기물	0.0	13.3	0.0	0.0	13.3	0.0	0.0	0.0	0.0	
		금강청	충청북도	합계		3.5	4,380.2	0.0	0.7	4,360.0	0.0	0.0	23.0
				청주시	소계		3.5	1,863.2	0.0	0.7	1,861.4	0.0	0.0
격리의료폐기물					0.0	5.8	0.0	0.0	5.8	0.0	0.0	0.0	
병리계폐기물					0.2	90.2	0.0	0.3	90.0	0.0	0.0	0.1	
생물화학폐기물					0.1	37.6	0.0	0.0	37.6	0.0	0.0	0.1	
손상성폐기물					0.3	48.2	0.0	0.0	48.1	0.0	0.0	0.4	
일반의료폐기물					2.7	1,515.3	0.0	0.0	1,514.3	0.0	0.0	3.7	
조직물류폐기물					0.0	46.3	0.0	0.4	45.9	0.0	0.0	0.0	
혈액오염폐기물					0.2	119.8	0.0	0.0	119.7	0.0	0.0	0.3	
청원군	소계				0.0	474.7	0.0	0.0	474.6	0.0	0.0	0.1	

(단위: 톤/년)

구분				전년도 이월량	'13년도 발생량	자가처리		위탁처리			최종보관량
관할청	시·도	시·군·구	폐기물종류			소각	기타	소각	멸균분쇄	재활용	
금강청	충청북도	청원군	병리계폐기물	0.0	274.1	0.0	0.0	274.1	0.0	0.0	0.0
			생물화학폐기물	0.0	0.4	0.0	0.0	0.4	0.0	0.0	0.0
			손상성폐기물	0.0	1.7	0.0	0.0	1.7	0.0	0.0	0.0
			일반의료폐기물	0.0	136.9	0.0	0.0	136.8	0.0	0.0	0.1
			조직물류폐기물	0.0	61.6	0.0	0.0	61.6	0.0	0.0	0.0
		보은군	소계	0.0	44.4	0.0	0.0	44.4	0.0	0.0	0.0
			손상성폐기물	0.0	0.3	0.0	0.0	0.3	0.0	0.0	0.0
			일반의료폐기물	0.0	44.1	0.0	0.0	44.1	0.0	0.0	0.0
		옥천군	소계	0.0	174.7	0.0	0.0	174.7	0.0	0.0	0.0
			병리계폐기물	0.0	0.9	0.0	0.0	0.9	0.0	0.0	0.0
			손상성폐기물	0.0	0.9	0.0	0.0	0.9	0.0	0.0	0.0
			일반의료폐기물	0.0	172.9	0.0	0.0	172.9	0.0	0.0	0.0
			조직물류폐기물	0.0	0.0	0.0	0.0	0.0	0.0	0.0	0.0
		영동군	소계	0.0	97.9	0.0	0.0	97.9	0.0	0.0	0.0
			병리계폐기물	0.0	1.4	0.0	0.0	1.4	0.0	0.0	0.0
			손상성폐기물	0.0	1.3	0.0	0.0	1.3	0.0	0.0	0.0
			일반의료폐기물	0.0	94.9	0.0	0.0	94.9	0.0	0.0	0.0
			조직물류폐기물	0.0	0.3	0.0	0.0	0.3	0.0	0.0	0.0
		증평군	소계	0.0	1.3	0.0	0.0	1.3	0.0	0.0	0.0
			손상성폐기물	0.0	0.0	0.0	0.0	0.0	0.0	0.0	0.0
			일반의료폐기물	0.0	1.3	0.0	0.0	1.3	0.0	0.0	0.0
		진천군	소계	0.0	1,724.0	0.0	0.0	1,705.7	0.0	0.0	18.3
			격리의료폐기물	0.0	1.5	0.0	0.0	1.5	0.0	0.0	0.0
			병리계폐기물	0.0	146.3	0.0	0.0	146.3	0.0	0.0	0.0
			생물화학폐기물	0.0	15.7	0.0	0.0	15.7	0.0	0.0	0.0
			손상성폐기물	0.0	33.1	0.0	0.0	33.1	0.0	0.0	0.0
			일반의료폐기물	0.0	1,437.3	0.0	0.0	1,419.0	0.0	0.0	18.3
			조직물류폐기물	0.0	35.5	0.0	0.0	35.5	0.0	0.0	0.0



(단위: 톤/년)

구분				전년도 이월량	'13년도 발생량	자가처리		위탁처리			최종보관량	
관할청	시·도	시·군·구	폐기물종류			소각	기타	소각	멀균분쇄	재활용		
금강청	충청북도	진천군	혈액오염폐기물	0.0	54.6	0.0	0.0	54.6	0.0	0.0	0.0	
원주청	충청북도	합계		2.9	883.9	0.0	0.0	881.7	0.0	0.0	5.1	
		괴산군	소계	0.0	23.1	0.0	0.0	23.1	0.0	0.0	0.0	0.0
			병리계폐기물	0.0	2.3	0.0	0.0	2.3	0.0	0.0	0.0	0.0
			손상성폐기물	0.0	1.0	0.0	0.0	1.0	0.0	0.0	0.0	0.0
			일반의료폐기물	0.0	19.8	0.0	0.0	19.8	0.0	0.0	0.0	0.0
			조직물류폐기물	0.0	0.0	0.0	0.0	0.0	0.0	0.0	0.0	0.0
		충주시	소계	2.9	379.3	0.0	0.0	377.1	0.0	0.0	0.0	5.1
			격리의료폐기물	0.0	0.5	0.0	0.0	0.5	0.0	0.0	0.0	0.0
			병리계폐기물	0.3	10.9	0.0	0.0	10.8	0.0	0.0	0.0	0.4
			생물화학폐기물	0.0	0.8	0.0	0.0	0.8	0.0	0.0	0.0	0.0
			손상성폐기물	0.0	3.9	0.0	0.0	3.8	0.0	0.0	0.0	0.1
			일반의료폐기물	2.6	351.7	0.0	0.0	349.8	0.0	0.0	0.0	4.5
			조직물류폐기물	0.0	0.3	0.0	0.0	0.3	0.0	0.0	0.0	0.0
		혈액오염폐기물	0.0	11.2	0.0	0.0	11.1	0.0	0.0	0.0	0.1	
		제천시	소계	0.0	327.0	0.0	0.0	327.0	0.0	0.0	0.0	0.0
			격리의료폐기물	0.0	0.1	0.0	0.0	0.1	0.0	0.0	0.0	0.0
			병리계폐기물	0.0	14.7	0.0	0.0	14.7	0.0	0.0	0.0	0.0
			손상성폐기물	0.0	7.2	0.0	0.0	7.2	0.0	0.0	0.0	0.0
			일반의료폐기물	0.0	285.1	0.0	0.0	285.1	0.0	0.0	0.0	0.0
			조직물류폐기물	0.0	2.8	0.0	0.0	2.8	0.0	0.0	0.0	0.0
			혈액오염폐기물	0.0	17.1	0.0	0.0	17.1	0.0	0.0	0.0	0.0
		음성군	소계	0.0	131.5	0.0	0.0	131.5	0.0	0.0	0.0	0.0
			병리계폐기물	0.0	18.9	0.0	0.0	18.9	0.0	0.0	0.0	0.0
			생물화학폐기물	0.0	2.9	0.0	0.0	2.9	0.0	0.0	0.0	0.0
손상성폐기물	0.0		1.3	0.0	0.0	1.3	0.0	0.0	0.0	0.0		
일반의료폐기물	0.0		59.8	0.0	0.0	59.8	0.0	0.0	0.0	0.0		
조직물류폐기물	0.0		2.9	0.0	0.0	2.9	0.0	0.0	0.0	0.0		

(단위: 톤/년)

구분				전년도 이월량	'13년도 발생량	자가처리		위탁처리			최종보관량	
관할청	시·도	시·군·구	폐기물종류			소각	기타	소각	멸균분쇄	재활용		
원주청	충청북도	음성군	혈액오염폐기물	0.0	45.7	0.0	0.0	45.7	0.0	0.0	0.0	
		단양군	소계	0.0	23.0	0.0	0.0	23.0	0.0	0.0	0.0	
			병리계폐기물	0.0	0.5	0.0	0.0	0.5	0.0	0.0	0.0	
			손상성폐기물	0.0	0.3	0.0	0.0	0.3	0.0	0.0	0.0	
			일반의료폐기물	0.0	22.0	0.0	0.0	22.0	0.0	0.0	0.0	
			조직물류폐기물	0.0	0.2	0.0	0.0	0.2	0.0	0.0	0.0	
금강청	충청남도	합계		91.5	4,573.6	0.0	145.4	4,479.1	0.0	0.0	40.6	
		천안시	소계	7.0	1,792.9	0.0	0.0	1,790.2	0.0	0.0	0.0	9.7
			격리의료폐기물	0.0	7.6	0.0	0.0	7.6	0.0	0.0	0.0	0.0
			병리계폐기물	0.5	135.1	0.0	0.0	134.7	0.0	0.0	0.0	0.9
			생물화학폐기물	0.1	24.0	0.0	0.0	24.0	0.0	0.0	0.0	0.1
			손상성폐기물	0.4	51.3	0.0	0.0	51.1	0.0	0.0	0.0	0.6
			일반의료폐기물	5.3	1,455.8	0.0	0.0	1,453.9	0.0	0.0	0.0	7.2
			조직물류폐기물	0.2	30.0	0.0	0.0	29.9	0.0	0.0	0.0	0.3
			혈액오염폐기물	0.5	89.1	0.0	0.0	89.0	0.0	0.0	0.0	0.6
		공주시	소계	0.1	378.7	0.0	0.0	376.0	0.0	0.0	0.0	2.8
			격리의료폐기물	0.0	0.0	0.0	0.0	0.0	0.0	0.0	0.0	0.0
			병리계폐기물	0.0	8.4	0.0	0.0	8.4	0.0	0.0	0.0	0.0
			생물화학폐기물	0.0	0.0	0.0	0.0	0.0	0.0	0.0	0.0	0.0
			손상성폐기물	0.0	4.2	0.0	0.0	4.2	0.0	0.0	0.0	0.0
			일반의료폐기물	0.0	343.9	0.0	0.0	341.2	0.0	0.0	0.0	2.7
			조직물류폐기물	0.0	11.3	0.0	0.0	11.3	0.0	0.0	0.0	0.0
			혈액오염폐기물	0.1	10.9	0.0	0.0	10.9	0.0	0.0	0.0	0.1
		보령시	소계	0.3	127.1	0.0	0.0	106.7	0.0	0.0	0.0	20.7
			병리계폐기물	0.0	3.1	0.0	0.0	2.9	0.0	0.0	0.0	0.2
			손상성폐기물	0.0	6.2	0.0	0.0	5.7	0.0	0.0	0.0	0.5
			일반의료폐기물	0.2	106.4	0.0	0.0	86.6	0.0	0.0	0.0	20.0
			조직물류폐기물	0.0	0.7	0.0	0.0	0.7	0.0	0.0	0.0	0.0

(단위: 톤/년)

구분				전년도 이월량	'13년도 발생량	자가처리		위탁처리			최종보관량
관할청	시·도	시·군·구	폐기물종류			소각	기타	소각	멸균분쇄	재활용	
금강청	충청남도	보령시	혈액오염폐기물	0.1	10.7	0.0	0.0	10.8	0.0	0.0	0.0
		아산시	소계	0.6	329.0	0.0	1.0	327.9	0.0	0.0	0.7
			병리계폐기물	0.0	35.0	0.0	0.0	35.0	0.0	0.0	0.0
			손상성폐기물	0.0	9.2	0.0	0.0	9.2	0.0	0.0	0.0
			일반의료폐기물	0.6	245.1	0.0	0.0	245.0	0.0	0.0	0.7
			조직물류폐기물	0.0	15.5	0.0	1.0	14.5	0.0	0.0	0.0
			혈액오염폐기물	0.0	24.2	0.0	0.0	24.2	0.0	0.0	0.0
			서산시	소계	0.0	143.0	0.0	0.0	143.0	0.0	0.0
		병리계폐기물		0.0	4.7	0.0	0.0	4.7	0.0	0.0	0.0
		생물화학폐기물		0.0	3.4	0.0	0.0	3.4	0.0	0.0	0.0
		손상성폐기물		0.0	3.0	0.0	0.0	3.0	0.0	0.0	0.0
		일반의료폐기물		0.0	120.9	0.0	0.0	120.9	0.0	0.0	0.0
		조직물류폐기물		0.0	0.0	0.0	0.0	0.0	0.0	0.0	0.0
		혈액오염폐기물		0.0	11.0	0.0	0.0	11.0	0.0	0.0	0.0
		논산시	소계	0.0	655.2	0.0	0.0	655.2	0.0	0.0	0.0
			격리의료폐기물	0.0	0.2	0.0	0.0	0.2	0.0	0.0	0.0
			병리계폐기물	0.0	8.5	0.0	0.0	8.5	0.0	0.0	0.0
			생물화학폐기물	0.0	2.4	0.0	0.0	2.4	0.0	0.0	0.0
			손상성폐기물	0.0	21.2	0.0	0.0	21.2	0.0	0.0	0.0
			일반의료폐기물	0.0	588.6	0.0	0.0	588.6	0.0	0.0	0.0
			조직물류폐기물	0.0	5.6	0.0	0.0	5.6	0.0	0.0	0.0
			혈액오염폐기물	0.0	28.7	0.0	0.0	28.7	0.0	0.0	0.0
		계룡시	소계	0.0	14.5	0.0	0.0	14.5	0.0	0.0	0.0
			병리계폐기물	0.0	0.3	0.0	0.0	0.3	0.0	0.0	0.0
			손상성폐기물	0.0	1.2	0.0	0.0	1.2	0.0	0.0	0.0
			일반의료폐기물	0.0	6.3	0.0	0.0	6.3	0.0	0.0	0.0
			조직물류폐기물	0.0	0.0	0.0	0.0	0.0	0.0	0.0	0.0
혈액오염폐기물	0.0		6.7	0.0	0.0	6.7	0.0	0.0	0.0		

(단위: 톤/년)

구분				전년도 이월량	'13년도 발생량	자가처리		위탁처리			최종보관량
관할청	시·도	시·군·구	폐기물종류			소각	기타	소각	멸균분쇄	재활용	
금강청	충청남도	금산군	소계	0.0	457.1	0.0	0.0	457.1	0.0	0.0	0.0
			병리계폐기물	0.0	6.6	0.0	0.0	6.6	0.0	0.0	0.0
			손상성폐기물	0.0	12.0	0.0	0.0	12.0	0.0	0.0	0.0
			일반의료폐기물	0.0	432.8	0.0	0.0	432.8	0.0	0.0	0.0
			조직물류폐기물	0.0	5.3	0.0	0.0	5.3	0.0	0.0	0.0
			혈액오염폐기물	0.0	0.4	0.0	0.0	0.4	0.0	0.0	0.0
		부여군	소계	0.0	106.5	0.0	0.0	106.5	0.0	0.0	0.0
			병리계폐기물	0.0	8.6	0.0	0.0	8.6	0.0	0.0	0.0
			생물화학폐기물	0.0	0.9	0.0	0.0	0.9	0.0	0.0	0.0
			손상성폐기물	0.0	4.6	0.0	0.0	4.6	0.0	0.0	0.0
			일반의료폐기물	0.0	84.7	0.0	0.0	84.7	0.0	0.0	0.0
			조직물류폐기물	0.0	0.9	0.0	0.0	0.9	0.0	0.0	0.0
		서천군	소계	0.0	127.0	0.0	0.0	127.0	0.0	0.0	0.0
			병리계폐기물	0.0	3.1	0.0	0.0	3.1	0.0	0.0	0.0
			생물화학폐기물	0.0	0.9	0.0	0.0	0.9	0.0	0.0	0.0
			손상성폐기물	0.0	4.3	0.0	0.0	4.3	0.0	0.0	0.0
			일반의료폐기물	0.0	117.9	0.0	0.0	117.9	0.0	0.0	0.0
			조직물류폐기물	0.0	0.8	0.0	0.0	0.8	0.0	0.0	0.0
		청양군	소계	0.0	10.2	0.0	0.0	10.2	0.0	0.0	0.0
			병리계폐기물	0.0	0.3	0.0	0.0	0.3	0.0	0.0	0.0
			생물화학폐기물	0.0	0.0	0.0	0.0	0.0	0.0	0.0	0.0
			손상성폐기물	0.0	1.4	0.0	0.0	1.4	0.0	0.0	0.0
			일반의료폐기물	0.0	8.4	0.0	0.0	8.4	0.0	0.0	0.0
			조직물류폐기물	0.0	0.1	0.0	0.0	0.1	0.0	0.0	0.0
		홍성군	소계	78.5	224.0	0.0	144.4	156.4	0.0	0.0	1.7
			병리계폐기물	0.1	5.5	0.0	0.0	5.5	0.0	0.0	0.1
			생물화학폐기물	0.0	2.4	0.0	0.0	2.4	0.0	0.0	0.0

(단위: 톤/년)

구분				전년도 이월량	'13년도 발생량	자가처리		위탁처리			최종보관량		
관할청	시·도	시·군·구	폐기물종류			소각	기타	소각	멸균분쇄	재활용			
금강청	충청남도	홍성군	손상성폐기물	0.0	1.8	0.0	0.0	1.8	0.0	0.0	0.0		
			일반의료폐기물	1.1	143.3	0.0	0.0	142.8	0.0	0.0	1.6		
			조직물류폐기물	77.3	69.4	0.0	144.4	2.3	0.0	0.0	0.0		
			혈액오염폐기물	0.0	1.6	0.0	0.0	1.6	0.0	0.0	0.0		
		예산군	소계	5.0	6.2	0.0	0.0	6.2	0.0	0.0	5.0		
			병리계폐기물	0.0	0.1	0.0	0.0	0.1	0.0	0.0	0.0		
			손상성폐기물	0.0	0.8	0.0	0.0	0.8	0.0	0.0	0.0		
			일반의료폐기물	1.6	4.7	0.0	0.0	4.7	0.0	0.0	1.6		
			조직물류폐기물	3.4	0.6	0.0	0.0	0.6	0.0	0.0	3.4		
		태안군	소계	0.0	66.0	0.0	0.0	66.0	0.0	0.0	0.0		
			병리계폐기물	0.0	1.6	0.0	0.0	1.6	0.0	0.0	0.0		
			손상성폐기물	0.0	2.1	0.0	0.0	2.1	0.0	0.0	0.0		
			일반의료폐기물	0.0	62.2	0.0	0.0	62.2	0.0	0.0	0.0		
			조직물류폐기물	0.0	0.1	0.0	0.0	0.1	0.0	0.0	0.0		
		당진시	소계	0.0	136.2	0.0	0.0	136.2	0.0	0.0	0.0		
			병리계폐기물	0.0	0.4	0.0	0.0	0.4	0.0	0.0	0.0		
			병리계폐기물	0.0	7.7	0.0	0.0	7.7	0.0	0.0	0.0		
			생물화학폐기물	0.0	2.9	0.0	0.0	2.9	0.0	0.0	0.0		
			손상성폐기물	0.0	8.2	0.0	0.0	8.2	0.0	0.0	0.0		
			일반의료폐기물	0.0	109.5	0.0	0.0	109.5	0.0	0.0	0.0		
			조직물류폐기물	0.0	3.1	0.0	0.0	3.1	0.0	0.0	0.0		
			혈액오염폐기물	0.0	4.4	0.0	0.0	4.4	0.0	0.0	0.0		
		새만금청	전라북도	합계	749.0	4,928.6	0.0	79.3	5,573.0	0.0	0.0	25.3	
				전주시	소계	739.9	2,006.0	0.0	0.0	2,734.8	0.0	0.0	11.1
					격리의료폐기물	0.0	10.5	0.0	0.0	10.5	0.0	0.0	0.0
					병리계폐기물	32.4	26.2	0.0	0.0	58.5	0.0	0.0	0.1
					생물화학폐기물	1.9	17.3	0.0	0.0	19.2	0.0	0.0	0.0
					손상성폐기물	13.3	32.9	0.0	0.0	46.1	0.0	0.0	0.1



(단위: 톤/년)

구분				전년도 이월량	'13년도 발생량	자가처리		위탁처리			최종보관량
관할청	시·도	시·군·구	폐기물종류			소각	기타	소각	멀균분쇄	재활용	
새만금청	전라북도	남원시	병리계폐기물	0.0	6.2	0.0	0.0	6.1	0.0	0.0	0.1
			생물화학폐기물	0.0	0.0	0.0	0.0	0.0	0.0	0.0	0.0
			손상성폐기물	0.0	2.7	0.0	0.0	2.7	0.0	0.0	0.0
			일반의료폐기물	0.1	89.8	0.0	0.0	89.3	0.0	0.0	0.6
			조직물류폐기물	0.0	0.2	0.0	0.0	0.2	0.0	0.0	0.0
			혈액오염폐기물	0.1	16.6	0.0	0.0	16.6	0.0	0.0	0.1
		김제시	소계	1.2	240.6	0.0	0.0	240.6	0.0	0.0	1.2
			격리의료폐기물	0.0	0.0	0.0	0.0	0.0	0.0	0.0	0.0
			병리계폐기물	0.3	1.0	0.0	0.0	1.0	0.0	0.0	0.3
			생물화학폐기물	0.0	0.0	0.0	0.0	0.0	0.0	0.0	0.0
			손상성폐기물	0.2	3.1	0.0	0.0	3.1	0.0	0.0	0.2
			일반의료폐기물	0.7	232.3	0.0	0.0	232.3	0.0	0.0	0.7
			조직물류폐기물	0.0	0.8	0.0	0.0	0.8	0.0	0.0	0.0
			혈액오염폐기물	0.0	3.4	0.0	0.0	3.4	0.0	0.0	0.0
		완주군	소계	0.0	95.4	0.0	0.0	95.4	0.0	0.0	0.0
			병리계폐기물	0.0	0.3	0.0	0.0	0.3	0.0	0.0	0.0
			생물화학폐기물	0.0	0.0	0.0	0.0	0.0	0.0	0.0	0.0
			손상성폐기물	0.0	1.4	0.0	0.0	1.4	0.0	0.0	0.0
			일반의료폐기물	0.0	93.3	0.0	0.0	93.3	0.0	0.0	0.0
			조직물류폐기물	0.0	0.4	0.0	0.0	0.4	0.0	0.0	0.0
		진안군	소계	0.0	6.3	0.0	0.0	6.3	0.0	0.0	0.0
			병리계폐기물	0.0	0.1	0.0	0.0	0.1	0.0	0.0	0.0
			손상성폐기물	0.0	0.6	0.0	0.0	0.6	0.0	0.0	0.0
			일반의료폐기물	0.0	5.6	0.0	0.0	5.6	0.0	0.0	0.0
			조직물류폐기물	0.0	0.0	0.0	0.0	0.0	0.0	0.0	0.0
		무주군	소계	0.0	7.7	0.0	0.0	7.7	0.0	0.0	0.0
			병리계폐기물	0.0	0.3	0.0	0.0	0.3	0.0	0.0	0.0
			생물화학폐기물	0.0	0.0	0.0	0.0	0.0	0.0	0.0	0.0

(단위: 톤/년)

관할청	구분			전년도 이월량	'13년도 발생량	자가처리		위탁처리			최종보관량
	시·도	시·군·구	폐기물종류			소각	기타	소각	멸균분쇄	재활용	
새만금청	전라북도	무주군	손상성폐기물	0.0	0.7	0.0	0.0	0.7	0.0	0.0	0.0
			일반의료폐기물	0.0	6.7	0.0	0.0	6.7	0.0	0.0	0.0
			조직물류폐기물	0.0	0.0	0.0	0.0	0.0	0.0	0.0	0.0
		장수군	소계	0.0	5.8	0.0	0.0	5.8	0.0	0.0	0.0
			병리계폐기물	0.0	0.2	0.0	0.0	0.2	0.0	0.0	0.0
			손상성폐기물	0.0	0.5	0.0	0.0	0.5	0.0	0.0	0.0
			일반의료폐기물	0.0	5.1	0.0	0.0	5.1	0.0	0.0	0.0
			조직물류폐기물	0.0	0.0	0.0	0.0	0.0	0.0	0.0	0.0
		임실군	소계	0.0	13.9	0.0	0.0	13.9	0.0	0.0	0.0
			병리계폐기물	0.0	0.3	0.0	0.0	0.3	0.0	0.0	0.0
			손상성폐기물	0.0	0.7	0.0	0.0	0.7	0.0	0.0	0.0
			일반의료폐기물	0.0	12.9	0.0	0.0	12.9	0.0	0.0	0.0
			조직물류폐기물	0.0	0.0	0.0	0.0	0.0	0.0	0.0	0.0
		순창군	소계	0.0	104.0	0.0	0.0	104.0	0.0	0.0	0.0
			병리계폐기물	0.0	2.1	0.0	0.0	2.1	0.0	0.0	0.0
			생물화학폐기물	0.0	0.4	0.0	0.0	0.4	0.0	0.0	0.0
			손상성폐기물	0.0	1.8	0.0	0.0	1.8	0.0	0.0	0.0
			일반의료폐기물	0.0	99.7	0.0	0.0	99.7	0.0	0.0	0.0
			조직물류폐기물	0.0	0.0	0.0	0.0	0.0	0.0	0.0	0.0
		고창군	소계	0.0	108.6	0.0	0.0	108.6	0.0	0.0	0.0
			병리계폐기물	0.0	2.9	0.0	0.0	2.9	0.0	0.0	0.0
			생물화학폐기물	0.0	0.0	0.0	0.0	0.0	0.0	0.0	0.0
			손상성폐기물	0.0	2.4	0.0	0.0	2.4	0.0	0.0	0.0
			일반의료폐기물	0.0	100.6	0.0	0.0	100.6	0.0	0.0	0.0
			조직물류폐기물	0.0	2.7	0.0	0.0	2.7	0.0	0.0	0.0
			혈액오염폐기물	0.0	0.0	0.0	0.0	0.0	0.0	0.0	0.0
		부안군	소계	0.0	100.7	0.0	0.0	100.7	0.0	0.0	0.0
			병리계폐기물	0.0	3.5	0.0	0.0	3.5	0.0	0.0	0.0



(단위: 톤/년)

구분				전년도 이월량	'13년도 발생량	자가처리		위탁처리			최종보관량
관할청	시·도	시·군·구	폐기물종류			소각	기타	소각	멸균분쇄	재활용	
새만금청	전라북도	부안군	손상성폐기물	0.0	3.1	0.0	0.0	3.1	0.0	0.0	0.0
			일반의료폐기물	0.0	94.1	0.0	0.0	94.1	0.0	0.0	0.0
			조직물류폐기물	0.0	0.0	0.0	0.0	0.0	0.0	0.0	0.0
영산강청	전라남도	합계		3.8	5,275.6	0.0	21.2	5,243.7	0.0	0.0	14.5
		목포시	소계	0.5	988.8	0.0	0.0	989.1	0.0	0.0	0.2
			격리의료폐기물	0.0	6.2	0.0	0.0	6.2	0.0	0.0	0.0
			병리계폐기물	0.1	32.4	0.0	0.0	32.4	0.0	0.0	0.1
			생물화학폐기물	0.0	41.9	0.0	0.0	41.9	0.0	0.0	0.0
			손상성폐기물	0.0	22.4	0.0	0.0	22.4	0.0	0.0	0.0
			일반의료폐기물	0.2	820.1	0.0	0.0	820.3	0.0	0.0	0.0
			조직물류폐기물	0.0	3.8	0.0	0.0	3.8	0.0	0.0	0.0
			혈액오염폐기물	0.2	62.0	0.0	0.0	62.1	0.0	0.0	0.1
		여수시	소계	0.8	392.8	0.0	0.0	393.1	0.0	0.0	0.5
			격리의료폐기물	0.0	0.0	0.0	0.0	0.0	0.0	0.0	0.0
			병리계폐기물	0.1	14.0	0.0	0.0	14.0	0.0	0.0	0.1
			생물화학폐기물	0.1	10.9	0.0	0.0	10.9	0.0	0.0	0.1
			손상성폐기물	0.0	7.8	0.0	0.0	7.8	0.0	0.0	0.0
			일반의료폐기물	0.4	324.5	0.0	0.0	324.7	0.0	0.0	0.2
			조직물류폐기물	0.0	3.3	0.0	0.0	3.3	0.0	0.0	0.0
			혈액오염폐기물	0.2	32.3	0.0	0.0	32.4	0.0	0.0	0.1
		순천시	소계	1.6	617.3	0.0	0.0	616.3	0.0	0.0	2.6
			격리의료폐기물	0.0	1.2	0.0	0.0	1.2	0.0	0.0	0.0
			병리계폐기물	0.1	27.1	0.0	0.0	27.0	0.0	0.0	0.2
			생물화학폐기물	0.0	1.8	0.0	0.0	1.8	0.0	0.0	0.0
			손상성폐기물	0.0	9.6	0.0	0.0	9.6	0.0	0.0	0.0
			일반의료폐기물	1.1	526.7	0.0	0.0	525.6	0.0	0.0	2.2
			조직물류폐기물	0.0	6.4	0.0	0.0	6.4	0.0	0.0	0.0
			혈액오염폐기물	0.4	44.5	0.0	0.0	44.7	0.0	0.0	0.2

(단위: 톤/년)

구분				전년도 이월량	'13년도 발생량	자가처리		위탁처리			최종보관량
관할청	시·도	시·군·구	폐기물종류			소각	기타	소각	멸균분쇄	재활용	
영산강청	전라남도	나주시	소계	0.0	628.4	0.0	0.0	628.4	0.0	0.0	0.0
			병리계폐기물	0.0	7.0	0.0	0.0	7.0	0.0	0.0	0.0
			생물화학폐기물	0.0	2.0	0.0	0.0	2.0	0.0	0.0	0.0
			손상성폐기물	0.0	5.2	0.0	0.0	5.2	0.0	0.0	0.0
			일반의료폐기물	0.0	606.1	0.0	0.0	606.1	0.0	0.0	0.0
			조직물류폐기물	0.0	0.2	0.0	0.0	0.2	0.0	0.0	0.0
			혈액오염폐기물	0.0	7.9	0.0	0.0	7.9	0.0	0.0	0.0
		광양시	소계	0.0	152.4	0.0	0.0	143.3	0.0	0.0	9.1
			병리계폐기물	0.0	6.8	0.0	0.0	6.8	0.0	0.0	0.0
			생물화학폐기물	0.0	1.0	0.0	0.0	1.0	0.0	0.0	0.0
			손상성폐기물	0.0	4.6	0.0	0.0	4.6	0.0	0.0	0.0
			일반의료폐기물	0.0	130.6	0.0	0.0	121.5	0.0	0.0	9.1
			조직물류폐기물	0.0	0.9	0.0	0.0	0.9	0.0	0.0	0.0
			혈액오염폐기물	0.0	8.5	0.0	0.0	8.5	0.0	0.0	0.0
		담양군	소계	0.0	120.0	0.0	0.0	120.0	0.0	0.0	0.0
			병리계폐기물	0.0	2.6	0.0	0.0	2.6	0.0	0.0	0.0
			생물화학폐기물	0.0	1.5	0.0	0.0	1.5	0.0	0.0	0.0
			손상성폐기물	0.0	2.4	0.0	0.0	2.4	0.0	0.0	0.0
			일반의료폐기물	0.0	102.5	0.0	0.0	102.5	0.0	0.0	0.0
			조직물류폐기물	0.0	0.1	0.0	0.0	0.1	0.0	0.0	0.0
			혈액오염폐기물	0.0	10.9	0.0	0.0	10.9	0.0	0.0	0.0
		곡성군	소계	0.0	69.1	0.0	0.0	69.1	0.0	0.0	0.0
			병리계폐기물	0.0	0.9	0.0	0.0	0.9	0.0	0.0	0.0
			생물화학폐기물	0.0	2.2	0.0	0.0	2.2	0.0	0.0	0.0
			손상성폐기물	0.0	0.5	0.0	0.0	0.5	0.0	0.0	0.0
			일반의료폐기물	0.0	65.5	0.0	0.0	65.5	0.0	0.0	0.0
			조직물류폐기물	0.0	0.0	0.0	0.0	0.0	0.0	0.0	0.0
		구례군	소계	0.0	87.6	0.0	0.0	87.3	0.0	0.0	0.3

(단위: 톤/년)

구분				전년도 이월량	'13년도 발생량	자가처리		위탁처리			최종보관량
관할청	시·도	시·군·구	폐기물종류			소각	기타	소각	멀균분쇄	재활용	
영산강청	전라남도	구례군	병리계폐기물	0.0	2.5	0.0	0.0	2.5	0.0	0.0	0.0
			손상성폐기물	0.0	0.8	0.0	0.0	0.8	0.0	0.0	0.0
			일반의료폐기물	0.0	83.3	0.0	0.0	83.0	0.0	0.0	0.3
			조직물류폐기물	0.0	1.0	0.0	0.0	1.0	0.0	0.0	0.0
		고흥군	소계	0.1	233.4	0.0	0.0	232.6	0.0	0.0	0.9
			병리계폐기물	0.1	4.0	0.0	0.0	4.1	0.0	0.0	0.0
			생물화학폐기물	0.0	5.3	0.0	0.0	5.3	0.0	0.0	0.0
			손상성폐기물	0.0	4.3	0.0	0.0	4.2	0.0	0.0	0.1
			일반의료폐기물	0.0	213.2	0.0	0.0	212.4	0.0	0.0	0.8
			조직물류폐기물	0.0	0.1	0.0	0.0	0.1	0.0	0.0	0.0
			혈액오염폐기물	0.0	6.5	0.0	0.0	6.5	0.0	0.0	0.0
		보성군	소계	0.0	122.8	0.0	0.0	122.8	0.0	0.0	0.0
			병리계폐기물	0.0	1.6	0.0	0.0	1.6	0.0	0.0	0.0
			생물화학폐기물	0.0	0.1	0.0	0.0	0.1	0.0	0.0	0.0
			손상성폐기물	0.0	2.1	0.0	0.0	2.1	0.0	0.0	0.0
			일반의료폐기물	0.0	118.2	0.0	0.0	118.2	0.0	0.0	0.0
			조직물류폐기물	0.0	0.1	0.0	0.0	0.1	0.0	0.0	0.0
			혈액오염폐기물	0.0	0.7	0.0	0.0	0.7	0.0	0.0	0.0
		화순군	소계	0.7	828.8	0.0	21.2	807.6	0.0	0.0	0.7
			격리의료폐기물	0.0	8.3	0.0	0.0	8.3	0.0	0.0	0.0
			병리계폐기물	0.0	54.4	0.0	0.0	54.4	0.0	0.0	0.0
			생물화학폐기물	0.0	10.6	0.0	0.0	10.6	0.0	0.0	0.0
			손상성폐기물	0.0	10.0	0.0	0.0	10.0	0.0	0.0	0.0
			일반의료폐기물	0.7	692.4	0.0	0.0	692.4	0.0	0.0	0.7
			조직물류폐기물	0.0	43.8	0.0	21.2	22.6	0.0	0.0	0.0
			혈액오염폐기물	0.0	9.3	0.0	0.0	9.3	0.0	0.0	0.0
		장흥군	소계	0.0	63.1	0.0	0.0	63.1	0.0	0.0	0.0
			병리계폐기물	0.0	2.0	0.0	0.0	2.0	0.0	0.0	0.0

(단위: 톤/년)

구분				전년도 이월량	'13년도 발생량	자가처리		위탁처리			최종보관량
관할청	시·도	시·군·구	폐기물종류			소각	기타	소각	멸균분쇄	재활용	
영산강청	전라남도	장흥군	생물화학폐기물	0.0	1.6	0.0	0.0	1.6	0.0	0.0	0.0
			손상성폐기물	0.0	3.0	0.0	0.0	3.0	0.0	0.0	0.0
			일반의료폐기물	0.0	52.5	0.0	0.0	52.5	0.0	0.0	0.0
			조직물류폐기물	0.0	1.9	0.0	0.0	1.9	0.0	0.0	0.0
			혈액오염폐기물	0.0	2.1	0.0	0.0	2.1	0.0	0.0	0.0
		강진군	소계	0.0	63.9	0.0	0.0	63.9	0.0	0.0	0.0
			격리의료폐기물	0.0	0.0	0.0	0.0	0.0	0.0	0.0	0.0
			병리계폐기물	0.0	19.2	0.0	0.0	19.2	0.0	0.0	0.0
			생물화학폐기물	0.0	1.3	0.0	0.0	1.3	0.0	0.0	0.0
			손상성폐기물	0.0	1.6	0.0	0.0	1.6	0.0	0.0	0.0
			일반의료폐기물	0.0	27.9	0.0	0.0	27.9	0.0	0.0	0.0
			조직물류폐기물	0.0	12.2	0.0	0.0	12.2	0.0	0.0	0.0
			혈액오염폐기물	0.0	1.7	0.0	0.0	1.7	0.0	0.0	0.0
		해남군	소계	0.0	175.7	0.0	0.0	175.7	0.0	0.0	0.0
			병리계폐기물	0.0	9.2	0.0	0.0	9.2	0.0	0.0	0.0
			생물화학폐기물	0.0	10.0	0.0	0.0	10.0	0.0	0.0	0.0
			손상성폐기물	0.0	4.4	0.0	0.0	4.4	0.0	0.0	0.0
			일반의료폐기물	0.0	138.4	0.0	0.0	138.4	0.0	0.0	0.0
			조직물류폐기물	0.0	0.0	0.0	0.0	0.0	0.0	0.0	0.0
			혈액오염폐기물	0.0	13.7	0.0	0.0	13.7	0.0	0.0	0.0
		영암군	소계	0.0	148.7	0.0	0.0	148.7	0.0	0.0	0.0
			병리계폐기물	0.0	1.2	0.0	0.0	1.2	0.0	0.0	0.0
			생물화학폐기물	0.0	0.4	0.0	0.0	0.4	0.0	0.0	0.0
			손상성폐기물	0.0	2.1	0.0	0.0	2.1	0.0	0.0	0.0
			일반의료폐기물	0.0	145.0	0.0	0.0	145.0	0.0	0.0	0.0
		무안군	소계	0.1	130.5	0.0	0.0	130.4	0.0	0.0	0.2
			병리계폐기물	0.0	5.9	0.0	0.0	5.9	0.0	0.0	0.0
			생물화학폐기물	0.0	5.6	0.0	0.0	5.6	0.0	0.0	0.0

(단위: 톤/년)

구분				전년도 이월량	'13년도 발생량	자가처리		위탁처리			최종보관량
관할청	시·도	시·군·구	폐기물종류			소각	기타	소각	멸균분쇄	재활용	
영산강청	전라남도	무안군	손상성폐기물	0.0	5.2	0.0	0.0	5.2	0.0	0.0	0.0
			일반의료폐기물	0.1	100.2	0.0	0.0	100.1	0.0	0.0	0.2
			조직물류폐기물	0.0	0.6	0.0	0.0	0.6	0.0	0.0	0.0
			혈액오염폐기물	0.0	13.0	0.0	0.0	13.0	0.0	0.0	0.0
		함평군	소계	0.0	45.9	0.0	0.0	45.9	0.0	0.0	0.0
			격리의료폐기물	0.0	0.2	0.0	0.0	0.2	0.0	0.0	0.0
			병리계폐기물	0.0	0.2	0.0	0.0	0.2	0.0	0.0	0.0
			생물화학폐기물	0.0	0.1	0.0	0.0	0.1	0.0	0.0	0.0
			손상성폐기물	0.0	1.6	0.0	0.0	1.6	0.0	0.0	0.0
			일반의료폐기물	0.0	43.8	0.0	0.0	43.8	0.0	0.0	0.0
			조직물류폐기물	0.0	0.0	0.0	0.0	0.0	0.0	0.0	0.0
			혈액오염폐기물	0.0	0.0	0.0	0.0	0.0	0.0	0.0	0.0
		영광군	소계	0.0	173.0	0.0	0.0	173.0	0.0	0.0	0.0
			격리의료폐기물	0.0	0.2	0.0	0.0	0.2	0.0	0.0	0.0
			병리계폐기물	0.0	9.7	0.0	0.0	9.7	0.0	0.0	0.0
			생물화학폐기물	0.0	5.0	0.0	0.0	5.0	0.0	0.0	0.0
			손상성폐기물	0.0	4.2	0.0	0.0	4.2	0.0	0.0	0.0
			일반의료폐기물	0.0	143.6	0.0	0.0	143.6	0.0	0.0	0.0
			조직물류폐기물	0.0	2.3	0.0	0.0	2.3	0.0	0.0	0.0
			혈액오염폐기물	0.0	8.0	0.0	0.0	8.0	0.0	0.0	0.0
		장성군	소계	0.0	162.3	0.0	0.0	162.3	0.0	0.0	0.0
			병리계폐기물	0.0	3.6	0.0	0.0	3.6	0.0	0.0	0.0
			생물화학폐기물	0.0	0.0	0.0	0.0	0.0	0.0	0.0	0.0
			손상성폐기물	0.0	1.6	0.0	0.0	1.6	0.0	0.0	0.0
			일반의료폐기물	0.0	157.1	0.0	0.0	157.1	0.0	0.0	0.0
			조직물류폐기물	0.0	0.0	0.0	0.0	0.0	0.0	0.0	0.0
		완도군	소계	0.0	20.2	0.0	0.0	20.2	0.0	0.0	0.0
			병리계폐기물	0.0	0.3	0.0	0.0	0.3	0.0	0.0	0.0

(단위: 톤/년)

구분				전년도 이월량	'13년도 발생량	자가처리		위탁처리			최종보관량		
관할청	시·도	시·군·구	폐기물종류			소각	기타	소각	멸균분쇄	재활용			
영산강청	전라남도	완도군	생물화학폐기물	0.0	0.8	0.0	0.0	0.8	0.0	0.0	0.0		
			손상성폐기물	0.0	1.6	0.0	0.0	1.6	0.0	0.0	0.0		
			일반의료폐기물	0.0	13.6	0.0	0.0	13.6	0.0	0.0	0.0		
			조직물류폐기물	0.0	2.1	0.0	0.0	2.1	0.0	0.0	0.0		
			혈액오염폐기물	0.0	1.8	0.0	0.0	1.8	0.0	0.0	0.0		
		진도군	소계	0.0	33.3	0.0	0.0	33.3	0.0	0.0	0.0		
			병리계폐기물	0.0	0.6	0.0	0.0	0.6	0.0	0.0	0.0		
			생물화학폐기물	0.0	0.6	0.0	0.0	0.6	0.0	0.0	0.0		
			손상성폐기물	0.0	1.3	0.0	0.0	1.3	0.0	0.0	0.0		
			일반의료폐기물	0.0	30.7	0.0	0.0	30.7	0.0	0.0	0.0		
			조직물류폐기물	0.0	0.1	0.0	0.0	0.1	0.0	0.0	0.0		
		신안군	소계	0.0	17.4	0.0	0.0	17.4	0.0	0.0	0.0		
			병리계폐기물	0.0	0.1	0.0	0.0	0.1	0.0	0.0	0.0		
			생물화학폐기물	0.0	0.6	0.0	0.0	0.6	0.0	0.0	0.0		
			손상성폐기물	0.0	1.2	0.0	0.0	1.2	0.0	0.0	0.0		
			일반의료폐기물	0.0	15.5	0.0	0.0	15.5	0.0	0.0	0.0		
			소계	0.0	0.2	0.0	0.0	0.2	0.0	0.0	0.0		
			병리계폐기물	0.0	0.2	0.0	0.0	0.2	0.0	0.0	0.0		
		대구청	경상북도	합계	4.5	6,371.8	0.0	0.0	6,372.6	0.0	0.3	3.4	
				포항시	소계	0.8	1,241.0	0.0	0.0	1,241.2	0.0	0.0	0.6
					격리의료폐기물	0.0	3.3	0.0	0.0	3.3	0.0	0.0	0.0
병리계폐기물	0.0				20.0	0.0	0.0	20.0	0.0	0.0	0.0		
생물화학폐기물	0.7				137.1	0.0	0.0	137.5	0.0	0.0	0.3		
손상성폐기물	0.0				32.2	0.0	0.0	32.2	0.0	0.0	0.0		
일반의료폐기물	0.0				912.3	0.0	0.0	912.0	0.0	0.0	0.3		
조직물류폐기물	0.0				27.5	0.0	0.0	27.5	0.0	0.0	0.0		
혈액오염폐기물	0.1				108.6	0.0	0.0	108.7	0.0	0.0	0.0		
경주시	소계			0.8	807.2	0.0	0.0	807.6	0.0	0.3	0.1		

(단위: 톤/년)

구분				전년도 이월량	'13년도 발생량	자가처리		위탁처리			최종보관량
관할청	시·도	시·군·구	폐기물종류			소각	기타	소각	멸균분쇄	재활용	
대구청	경상북도	경주시	격리의료폐기물	0.0	3.4	0.0	0.0	3.4	0.0	0.0	0.0
			병리계폐기물	0.0	20.6	0.0	0.0	20.6	0.0	0.0	0.0
			생물화학폐기물	0.7	135.9	0.0	0.0	136.6	0.0	0.0	0.0
			손상성폐기물	0.0	15.9	0.0	0.0	15.9	0.0	0.0	0.0
			일반의료폐기물	0.0	579.4	0.0	0.0	579.4	0.0	0.0	0.0
			조직물류폐기물	0.0	11.4	0.0	0.0	11.4	0.0	0.0	0.0
			태반	0.0	0.3	0.0	0.0	0.0	0.0	0.3	0.0
			혈액오염폐기물	0.1	40.3	0.0	0.0	40.3	0.0	0.0	0.1
		김천시	소계	0.0	270.0	0.0	0.0	269.9	0.0	0.0	0.1
			격리의료폐기물	0.0	0.0	0.0	0.0	0.0	0.0	0.0	0.0
			병리계폐기물	0.0	10.9	0.0	0.0	10.9	0.0	0.0	0.0
			생물화학폐기물	0.0	9.9	0.0	0.0	9.9	0.0	0.0	0.0
			손상성폐기물	0.0	4.2	0.0	0.0	4.2	0.0	0.0	0.0
			일반의료폐기물	0.0	237.4	0.0	0.0	237.3	0.0	0.0	0.1
			조직물류폐기물	0.0	0.5	0.0	0.0	0.5	0.0	0.0	0.0
			혈액오염폐기물	0.0	7.1	0.0	0.0	7.1	0.0	0.0	0.0
		안동시	소계	0.0	1,360.3	0.0	0.0	1,360.3	0.0	0.0	0.0
			격리의료폐기물	0.0	7.6	0.0	0.0	7.6	0.0	0.0	0.0
			병리계폐기물	0.0	17.8	0.0	0.0	17.8	0.0	0.0	0.0
			생물화학폐기물	0.0	82.8	0.0	0.0	82.8	0.0	0.0	0.0
			손상성폐기물	0.0	19.3	0.0	0.0	19.3	0.0	0.0	0.0
			일반의료폐기물	0.0	1,153.2	0.0	0.0	1,153.2	0.0	0.0	0.0
			조직물류폐기물	0.0	9.3	0.0	0.0	9.3	0.0	0.0	0.0
			혈액오염폐기물	0.0	70.3	0.0	0.0	70.3	0.0	0.0	0.0
		구미시	소계	1.4	627.6	0.0	0.0	628.2	0.0	0.0	0.8
			격리의료폐기물	0.0	1.2	0.0	0.0	1.2	0.0	0.0	0.0
			병리계폐기물	0.2	35.8	0.0	0.0	36.0	0.0	0.0	0.0
			생물화학폐기물	0.5	29.6	0.0	0.0	29.9	0.0	0.0	0.2

(단위: 톤/년)

관할청	구분			전년도 이월량	'13년도 발생량	자가처리		위탁처리			최종보관량
	시·도	시·군·구	폐기물종류			소각	기타	소각	멸균분쇄	재활용	
대구청	경상북도	구미시	손상성폐기물	0.0	15.6	0.0	0.0	15.6	0.0	0.0	0.0
			일반의료폐기물	0.5	474.0	0.0	0.0	474.2	0.0	0.0	0.3
			조직물류폐기물	0.0	10.7	0.0	0.0	10.6	0.0	0.0	0.1
			혈액오염폐기물	0.2	60.7	0.0	0.0	60.7	0.0	0.0	0.2
		영주시	소계	0.0	173.2	0.0	0.0	173.2	0.0	0.0	0.0
			병리계폐기물	0.0	0.3	0.0	0.0	0.3	0.0	0.0	0.0
			생물화학폐기물	0.0	0.4	0.0	0.0	0.4	0.0	0.0	0.0
			손상성폐기물	0.0	4.2	0.0	0.0	4.2	0.0	0.0	0.0
			일반의료폐기물	0.0	164.9	0.0	0.0	164.9	0.0	0.0	0.0
			조직물류폐기물	0.0	0.0	0.0	0.0	0.0	0.0	0.0	0.0
			혈액오염폐기물	0.0	3.4	0.0	0.0	3.4	0.0	0.0	0.0
		영천시	소계	0.0	241.3	0.0	0.0	241.1	0.0	0.0	0.2
			격리의료폐기물	0.0	0.4	0.0	0.0	0.3	0.0	0.0	0.1
			병리계폐기물	0.0	6.7	0.0	0.0	6.7	0.0	0.0	0.0
			생물화학폐기물	0.0	4.9	0.0	0.0	4.9	0.0	0.0	0.0
			손상성폐기물	0.0	6.0	0.0	0.0	6.0	0.0	0.0	0.0
			일반의료폐기물	0.0	208.8	0.0	0.0	208.7	0.0	0.0	0.1
			조직물류폐기물	0.0	1.2	0.0	0.0	1.2	0.0	0.0	0.0
			혈액오염폐기물	0.0	13.3	0.0	0.0	13.3	0.0	0.0	0.0
		상주시	소계	0.0	136.8	0.0	0.0	136.8	0.0	0.0	0.0
			격리의료폐기물	0.0	0.1	0.0	0.0	0.1	0.0	0.0	0.0
			병리계폐기물	0.0	2.6	0.0	0.0	2.6	0.0	0.0	0.0
			생물화학폐기물	0.0	4.5	0.0	0.0	4.5	0.0	0.0	0.0
			손상성폐기물	0.0	4.2	0.0	0.0	4.2	0.0	0.0	0.0
			일반의료폐기물	0.0	106.3	0.0	0.0	106.3	0.0	0.0	0.0
			조직물류폐기물	0.0	3.9	0.0	0.0	3.9	0.0	0.0	0.0
			혈액오염폐기물	0.0	15.2	0.0	0.0	15.2	0.0	0.0	0.0
		문경시	소계	0.5	203.2	0.0	0.0	203.2	0.0	0.0	0.5



(단위: 톤/년)

구분				전년도 이월량	'13년도 발생량	자가처리		위탁처리			최종보관량
관할청	시·도	시·군·구	폐기물종류			소각	기타	소각	멸균분쇄	재활용	
대구청	경상북도	문경시	격리의료폐기물	0.0	0.5	0.0	0.0	0.5	0.0	0.0	0.0
			병리계폐기물	0.0	4.1	0.0	0.0	4.1	0.0	0.0	0.0
			생물화학폐기물	0.0	5.2	0.0	0.0	5.2	0.0	0.0	0.0
			손상성폐기물	0.0	3.1	0.0	0.0	3.1	0.0	0.0	0.0
			일반의료폐기물	0.5	181.3	0.0	0.0	181.4	0.0	0.0	0.4
			조직물류폐기물	0.0	0.0	0.0	0.0	0.0	0.0	0.0	0.0
			혈액오염폐기물	0.0	9.0	0.0	0.0	8.9	0.0	0.0	0.1
		경산시	소계	0.9	750.1	0.0	0.0	750.1	0.0	0.0	0.9
			격리의료폐기물	0.0	0.3	0.0	0.0	0.3	0.0	0.0	0.0
			병리계폐기물	0.0	16.3	0.0	0.0	16.3	0.0	0.0	0.0
			생물화학폐기물	0.0	3.5	0.0	0.0	3.5	0.0	0.0	0.0
			손상성폐기물	0.0	13.6	0.0	0.0	13.6	0.0	0.0	0.0
			일반의료폐기물	0.9	700.4	0.0	0.0	700.4	0.0	0.0	0.9
			조직물류폐기물	0.0	9.4	0.0	0.0	9.4	0.0	0.0	0.0
		혈액오염폐기물	0.0	6.6	0.0	0.0	6.6	0.0	0.0	0.0	
		군위군	소계	0.0	4.7	0.0	0.0	4.7	0.0	0.0	0.0
			병리계폐기물	0.0	0.8	0.0	0.0	0.8	0.0	0.0	0.0
			생물화학폐기물	0.0	0.5	0.0	0.0	0.5	0.0	0.0	0.0
			손상성폐기물	0.0	0.5	0.0	0.0	0.5	0.0	0.0	0.0
			일반의료폐기물	0.0	2.9	0.0	0.0	2.9	0.0	0.0	0.0
			조직물류폐기물	0.0	0.0	0.0	0.0	0.0	0.0	0.0	0.0
		의성군	소계	0.0	72.1	0.0	0.0	72.1	0.0	0.0	0.0
			병리계폐기물	0.0	1.3	0.0	0.0	1.3	0.0	0.0	0.0
			손상성폐기물	0.0	2.3	0.0	0.0	2.3	0.0	0.0	0.0
			일반의료폐기물	0.0	68.5	0.0	0.0	68.5	0.0	0.0	0.0
			조직물류폐기물	0.0	0.0	0.0	0.0	0.0	0.0	0.0	0.0
		청송군	소계	0.0	34.1	0.0	0.0	34.1	0.0	0.0	0.0
			병리계폐기물	0.0	0.1	0.0	0.0	0.1	0.0	0.0	0.0

(단위: 톤/년)

구분				전년도 이월량	'13년도 발생량	자가처리		위탁처리			최종보관량	
관할청	시·도	시·군·구	폐기물종류			소각	기타	소각	멀균분쇄	재활용		
대구청	경상북도	청송군	손상성폐기물	0.0	0.6	0.0	0.0	0.6	0.0	0.0	0.0	
			일반의료폐기물	0.0	33.4	0.0	0.0	33.4	0.0	0.0	0.0	
			조직물류폐기물	0.0	0.0	0.0	0.0	0.0	0.0	0.0	0.0	
		영양군	소계	0.0	3.8	0.0	0.0	3.8	0.0	0.0	0.0	
			병리계폐기물	0.0	0.2	0.0	0.0	0.2	0.0	0.0	0.0	
			손상성폐기물	0.0	0.4	0.0	0.0	0.4	0.0	0.0	0.0	
			일반의료폐기물	0.0	3.2	0.0	0.0	3.2	0.0	0.0	0.0	
		영덕군	조직물류폐기물	0.0	0.0	0.0	0.0	0.0	0.0	0.0	0.0	
			소계	0.0	42.8	0.0	0.0	42.7	0.0	0.0	0.0	0.1
			병리계폐기물	0.0	0.0	0.0	0.0	0.0	0.0	0.0	0.0	
			생물화학폐기물	0.0	0.0	0.0	0.0	0.0	0.0	0.0	0.0	
			손상성폐기물	0.0	2.0	0.0	0.0	2.0	0.0	0.0	0.0	
			일반의료폐기물	0.0	40.6	0.0	0.0	40.5	0.0	0.0	0.0	0.1
		청도군	조직물류폐기물	0.0	0.2	0.0	0.0	0.2	0.0	0.0	0.0	
			소계	0.0	38.6	0.0	0.0	38.6	0.0	0.0	0.0	
			병리계폐기물	0.0	0.7	0.0	0.0	0.7	0.0	0.0	0.0	
			손상성폐기물	0.0	2.7	0.0	0.0	2.7	0.0	0.0	0.0	
			일반의료폐기물	0.0	34.8	0.0	0.0	34.8	0.0	0.0	0.0	
		고령군	조직물류폐기물	0.0	0.4	0.0	0.0	0.4	0.0	0.0	0.0	
			소계	0.0	55.1	0.0	0.0	55.1	0.0	0.0	0.0	
			병리계폐기물	0.0	1.1	0.0	0.0	1.1	0.0	0.0	0.0	
			손상성폐기물	0.0	1.0	0.0	0.0	1.0	0.0	0.0	0.0	
			일반의료폐기물	0.0	53.0	0.0	0.0	53.0	0.0	0.0	0.0	
		성주군	조직물류폐기물	0.0	0.0	0.0	0.0	0.0	0.0	0.0	0.0	
			소계	0.0	75.4	0.0	0.0	75.4	0.0	0.0	0.0	
			병리계폐기물	0.0	0.3	0.0	0.0	0.3	0.0	0.0	0.0	
			생물화학폐기물	0.0	2.9	0.0	0.0	2.9	0.0	0.0	0.0	
					손상성폐기물	0.0	1.9	0.0	0.0	1.9	0.0	0.0

(단위: 톤/년)

구분				전년도 이월량	'13년도 발생량	자가처리		위탁처리			최종보관량
관할청	시·도	시·군·구	폐기물종류			소각	기타	소각	멀균분쇄	재활용	
대구청	경상북도	성주군	일반의료폐기물	0.0	70.3	0.0	0.0	70.3	0.0	0.0	0.0
			조식물류폐기물	0.0	0.0	0.0	0.0	0.0	0.0	0.0	0.0
		칠곡군	소계	0.0	103.3	0.0	0.0	103.3	0.0	0.0	0.0
			병리계폐기물	0.0	0.9	0.0	0.0	0.9	0.0	0.0	0.0
			손상성폐기물	0.0	2.9	0.0	0.0	2.9	0.0	0.0	0.0
			일반의료폐기물	0.0	99.2	0.0	0.0	99.2	0.0	0.0	0.0
			조식물류폐기물	0.0	0.3	0.0	0.0	0.3	0.0	0.0	0.0
		예천군	소계	0.0	46.1	0.0	0.0	46.1	0.0	0.0	0.0
			병리계폐기물	0.0	0.7	0.0	0.0	0.7	0.0	0.0	0.0
			손상성폐기물	0.0	1.3	0.0	0.0	1.3	0.0	0.0	0.0
			일반의료폐기물	0.0	41.1	0.0	0.0	41.1	0.0	0.0	0.0
			조식물류폐기물	0.0	0.0	0.0	0.0	0.0	0.0	0.0	0.0
			혈액오염폐기물	0.0	3.0	0.0	0.0	3.0	0.0	0.0	0.0
		봉화군	소계	0.0	3.0	0.0	0.0	3.0	0.0	0.0	0.0
			병리계폐기물	0.0	0.1	0.0	0.0	0.1	0.0	0.0	0.0
			손상성폐기물	0.0	0.5	0.0	0.0	0.5	0.0	0.0	0.0
			일반의료폐기물	0.0	2.4	0.0	0.0	2.4	0.0	0.0	0.0
			조식물류폐기물	0.0	0.0	0.0	0.0	0.0	0.0	0.0	0.0
		울릉군	소계	0.0	5.5	0.0	0.0	5.5	0.0	0.0	0.0
			손상성폐기물	0.0	0.3	0.0	0.0	0.3	0.0	0.0	0.0
			일반의료폐기물	0.0	5.2	0.0	0.0	5.2	0.0	0.0	0.0
			조식물류폐기물	0.0	0.0	0.0	0.0	0.0	0.0	0.0	0.0
		울진군	소계	0.1	76.6	0.0	0.0	76.6	0.0	0.0	0.0
			병리계폐기물	0.0	0.1	0.0	0.0	0.1	0.0	0.0	0.0
			생물화학폐기물	0.0	0.0	0.0	0.0	0.0	0.0	0.0	0.0
			손상성폐기물	0.0	2.6	0.0	0.0	2.6	0.0	0.0	0.0
			일반의료폐기물	0.1	73.6	0.0	0.0	73.6	0.0	0.0	0.0
			조식물류폐기물	0.0	0.3	0.0	0.0	0.3	0.0	0.0	0.0

(단위: 톤/년)

구분				전년도 이월량	'13년도 발생량	자가처리		위탁처리			최종보관량
관할청	시·도	시·군·구	폐기물종류			소각	기타	소각	멸균분쇄	재활용	
낙동강청	경상남도	합계		10.2	8,410.7	0.0	0.0	8,410.8	0.0	0.0	10.1
		창원시	소계	6.4	3,319.9	0.0	0.0	3,322.8	0.0	0.0	3.5
			격리의료폐기물	0.0	4.3	0.0	0.0	4.3	0.0	0.0	0.0
			병리계폐기물	0.4	120.2	0.0	0.0	120.5	0.0	0.0	0.1
			생물화학폐기물	0.1	45.1	0.0	0.0	45.1	0.0	0.0	0.1
			손상성폐기물	0.1	73.8	0.0	0.0	73.8	0.0	0.0	0.1
			일반의료폐기물	3.3	2,308.3	0.0	0.0	2,310.6	0.0	0.0	1.0
			조직물류폐기물	1.0	58.9	0.0	0.0	59.0	0.0	0.0	0.9
			태반	0.0	0.0	0.0	0.0	0.0	0.0	0.0	0.0
			혈액오염폐기물	1.5	709.3	0.0	0.0	709.5	0.0	0.0	1.3
		진주시	소계	0.2	1,321.5	0.0	0.0	1,319.6	0.0	0.0	2.1
			격리의료폐기물	0.0	1.6	0.0	0.0	1.6	0.0	0.0	0.0
			병리계폐기물	0.0	47.9	0.0	0.0	47.8	0.0	0.0	0.1
			생물화학폐기물	0.0	10.7	0.0	0.0	10.7	0.0	0.0	0.0
			손상성폐기물	0.0	35.5	0.0	0.0	35.5	0.0	0.0	0.0
			일반의료폐기물	0.2	1,102.7	0.0	0.0	1,101.0	0.0	0.0	1.9
			조직물류폐기물	0.0	49.2	0.0	0.0	49.2	0.0	0.0	0.0
			태반	0.0	0.0	0.0	0.0	0.0	0.0	0.0	0.0
			혈액오염폐기물	0.0	73.9	0.0	0.0	73.8	0.0	0.0	0.1
		통영시	소계	0.0	294.1	0.0	0.0	294.1	0.0	0.0	0.0
			병리계폐기물	0.0	8.3	0.0	0.0	8.3	0.0	0.0	0.0
			생물화학폐기물	0.0	0.1	0.0	0.0	0.1	0.0	0.0	0.0
			손상성폐기물	0.0	9.3	0.0	0.0	9.3	0.0	0.0	0.0
			일반의료폐기물	0.0	256.2	0.0	0.0	256.2	0.0	0.0	0.0
			조직물류폐기물	0.0	6.0	0.0	0.0	6.0	0.0	0.0	0.0
			혈액오염폐기물	0.0	14.2	0.0	0.0	14.2	0.0	0.0	0.0
		사천시	소계	0.0	261.1	0.0	0.0	261.0	0.0	0.0	0.1
			격리의료폐기물	0.0	0.4	0.0	0.0	0.4	0.0	0.0	0.0

(단위: 톤/년)

구분				전년도 이월량	'13년도 발생량	자가처리		위탁처리			최종보관량
관할청	시·도	시·군·구	폐기물종류			소각	기타	소각	멸균분쇄	재활용	
낙동강청	경상남도	사천시	병리계폐기물	0.0	7.8	0.0	0.0	7.8	0.0	0.0	0.0
			생물화학폐기물	0.0	0.0	0.0	0.0	0.0	0.0	0.0	0.0
			손상성폐기물	0.0	7.8	0.0	0.0	7.8	0.0	0.0	0.0
			일반의료폐기물	0.0	237.5	0.0	0.0	237.4	0.0	0.0	0.1
			조직물류폐기물	0.0	0.8	0.0	0.0	0.8	0.0	0.0	0.0
			혈액오염폐기물	0.0	6.8	0.0	0.0	6.8	0.0	0.0	0.0
		김해시	소계	1.4	1,107.3	0.0	0.0	1,107.9	0.0	0.0	0.8
			격리의료폐기물	0.0	0.0	0.0	0.0	0.0	0.0	0.0	0.0
			병리계폐기물	0.0	24.1	0.0	0.0	24.0	0.0	0.0	0.1
			생물화학폐기물	0.0	0.2	0.0	0.0	0.2	0.0	0.0	0.0
			손상성폐기물	0.1	27.4	0.0	0.0	27.5	0.0	0.0	0.0
			일반의료폐기물	1.1	997.3	0.0	0.0	997.9	0.0	0.0	0.5
			조직물류폐기물	0.0	14.5	0.0	0.0	14.5	0.0	0.0	0.0
			태반	0.0	0.0	0.0	0.0	0.0	0.0	0.0	0.0
			혈액오염폐기물	0.2	43.8	0.0	0.0	43.8	0.0	0.0	0.2
		밀양시	소계	0.0	118.8	0.0	0.0	118.6	0.0	0.0	0.2
			격리의료폐기물	0.0	0.0	0.0	0.0	0.0	0.0	0.0	0.0
			병리계폐기물	0.0	1.8	0.0	0.0	1.8	0.0	0.0	0.0
			생물화학폐기물	0.0	0.0	0.0	0.0	0.0	0.0	0.0	0.0
			손상성폐기물	0.0	4.7	0.0	0.0	4.7	0.0	0.0	0.0
			일반의료폐기물	0.0	111.9	0.0	0.0	111.7	0.0	0.0	0.2
			조직물류폐기물	0.0	0.0	0.0	0.0	0.0	0.0	0.0	0.0
			태반	0.0	0.0	0.0	0.0	0.0	0.0	0.0	0.0
			혈액오염폐기물	0.0	0.4	0.0	0.0	0.4	0.0	0.0	0.0
		거제시	소계	0.3	257.2	0.0	0.0	257.2	0.0	0.0	0.3
			격리의료폐기물	0.0	0.1	0.0	0.0	0.1	0.0	0.0	0.0
			병리계폐기물	0.0	8.0	0.0	0.0	8.0	0.0	0.0	0.0
			생물화학폐기물	0.0	0.1	0.0	0.0	0.1	0.0	0.0	0.0

(단위: 톤/년)

구분				전년도 이월량	'13년도 발생량	자가처리		위탁처리			최종보관량
관할청	시·도	시·군·구	폐기물종류			소각	기타	소각	멸균분쇄	재활용	
낙동강청	경상남도	거제시	손상성폐기물	0.0	13.0	0.0	0.0	13.0	0.0	0.0	0.0
			일반의료폐기물	0.3	215.2	0.0	0.0	215.2	0.0	0.0	0.3
			조직물류폐기물	0.0	10.6	0.0	0.0	10.6	0.0	0.0	0.0
			혈액오염폐기물	0.0	10.2	0.0	0.0	10.2	0.0	0.0	0.0
		양산시	소계	0.8	1,062.7	0.0	0.0	1,061.6	0.0	0.0	1.9
			격리의료폐기물	0.0	9.5	0.0	0.0	9.5	0.0	0.0	0.0
			병리계폐기물	0.0	33.2	0.0	0.0	33.1	0.0	0.0	0.1
			생물화학폐기물	0.0	17.0	0.0	0.0	17.0	0.0	0.0	0.0
			손상성폐기물	0.0	12.7	0.0	0.0	12.7	0.0	0.0	0.0
			일반의료폐기물	0.8	977.3	0.0	0.0	976.3	0.0	0.0	1.8
			조직물류폐기물	0.0	12.0	0.0	0.0	12.0	0.0	0.0	0.0
			태반	0.0	0.0	0.0	0.0	0.0	0.0	0.0	0.0
			혈액오염폐기물	0.0	1.0	0.0	0.0	1.0	0.0	0.0	0.0
		의령군	소계	0.0	52.1	0.0	0.0	52.1	0.0	0.0	0.0
			병리계폐기물	0.0	0.5	0.0	0.0	0.5	0.0	0.0	0.0
			손상성폐기물	0.0	0.8	0.0	0.0	0.8	0.0	0.0	0.0
			일반의료폐기물	0.0	46.6	0.0	0.0	46.6	0.0	0.0	0.0
			조직물류폐기물	0.0	4.2	0.0	0.0	4.2	0.0	0.0	0.0
		함안군	소계	0.0	111.5	0.0	0.0	111.5	0.0	0.0	0.0
			병리계폐기물	0.0	2.4	0.0	0.0	2.4	0.0	0.0	0.0
			손상성폐기물	0.0	2.1	0.0	0.0	2.1	0.0	0.0	0.0
			일반의료폐기물	0.0	106.3	0.0	0.0	106.3	0.0	0.0	0.0
			조직물류폐기물	0.0	0.3	0.0	0.0	0.3	0.0	0.0	0.0
			혈액오염폐기물	0.0	0.4	0.0	0.0	0.4	0.0	0.0	0.0
		창녕군	소계	0.0	152.3	0.0	0.0	152.3	0.0	0.0	0.0
			병리계폐기물	0.0	1.5	0.0	0.0	1.5	0.0	0.0	0.0
			손상성폐기물	0.0	2.3	0.0	0.0	2.3	0.0	0.0	0.0
			일반의료폐기물	0.0	148.4	0.0	0.0	148.4	0.0	0.0	0.0

(단위: 톤/년)

관할청	구분			전년도 이월량	'13년도 발생량	자가처리		위탁처리			최종보관량
	시·도	시·군·구	폐기물종류			소각	기타	소각	열균분쇄	재활용	
낙동강청	경상남도	창녕군	조식물류폐기물	0.0	0.1	0.0	0.0	0.1	0.0	0.0	0.0
		고성군	소계	1.1	94.1	0.0	0.0	94.0	0.0	0.0	1.2
			병리계폐기물	0.0	1.7	0.0	0.0	1.7	0.0	0.0	0.0
			혈액오염폐기물	0.0	0.1	0.0	0.0	0.1	0.0	0.0	0.0
			손상성폐기물	0.0	3.4	0.0	0.0	3.4	0.0	0.0	0.0
			일반의료폐기물	1.1	88.2	0.0	0.0	88.1	0.0	0.0	1.2
			조식물류폐기물	0.0	0.7	0.0	0.0	0.7	0.0	0.0	0.0
		산청군	소계	0.0	7.7	0.0	0.0	7.7	0.0	0.0	0.0
			격리의료폐기물	0.0	0.0	0.0	0.0	0.0	0.0	0.0	0.0
			병리계폐기물	0.0	0.0	0.0	0.0	0.0	0.0	0.0	0.0
			생물화학폐기물	0.0	0.0	0.0	0.0	0.0	0.0	0.0	0.0
			손상성폐기물	0.0	1.8	0.0	0.0	1.8	0.0	0.0	0.0
			일반의료폐기물	0.0	5.9	0.0	0.0	5.9	0.0	0.0	0.0
			조식물류폐기물	0.0	0.0	0.0	0.0	0.0	0.0	0.0	0.0
			태반	0.0	0.0	0.0	0.0	0.0	0.0	0.0	0.0
			혈액오염폐기물	0.0	0.0	0.0	0.0	0.0	0.0	0.0	0.0
		함양군	소계	0.0	10.7	0.0	0.0	10.7	0.0	0.0	0.0
			병리계폐기물	0.0	0.5	0.0	0.0	0.5	0.0	0.0	0.0
			손상성폐기물	0.0	1.7	0.0	0.0	1.7	0.0	0.0	0.0
			일반의료폐기물	0.0	8.5	0.0	0.0	8.5	0.0	0.0	0.0
		거창군	소계	0.0	93.3	0.0	0.0	93.3	0.0	0.0	0.0
			격리의료폐기물	0.0	0.0	0.0	0.0	0.0	0.0	0.0	0.0
			병리계폐기물	0.0	2.5	0.0	0.0	2.5	0.0	0.0	0.0
			생물화학폐기물	0.0	0.0	0.0	0.0	0.0	0.0	0.0	0.0
			손상성폐기물	0.0	4.1	0.0	0.0	4.1	0.0	0.0	0.0
			일반의료폐기물	0.0	81.8	0.0	0.0	81.8	0.0	0.0	0.0
			조식물류폐기물	0.0	0.1	0.0	0.0	0.1	0.0	0.0	0.0
			태반	0.0	0.0	0.0	0.0	0.0	0.0	0.0	0.0





(단위: 톤/년)

구분				전년도 이월량	'13년도 발생량	자가처리		위탁처리			최종보관량
관할청	시·도	시·군·구	폐기물종류			소각	기타	소각	멸균분쇄	재활용	
영산강청	제주특별자치도	서귀포시	병리계폐기물	0.0	6.8	0.0	0.0	6.8	0.0	0.0	0.0
			생물화학폐기물	0.0	3.8	0.0	0.0	3.8	0.0	0.0	0.0
			손상성폐기물	0.0	4.9	0.0	0.0	4.9	0.0	0.0	0.0
			일반의료폐기물	0.0	54.3	0.0	0.0	54.3	0.0	0.0	0.0
			조직물류폐기물	0.0	0.0	0.0	0.0	0.0	0.0	0.0	0.0
			혈액오염폐기물	0.0	22.8	0.0	0.0	22.8	0.0	0.0	0.0
		제주시	소계	5.7	897.3	0.4	42.3	854.5	0.0	0.0	5.8
			격리의료폐기물	0.0	3.9	0.0	0.0	3.9	0.0	0.0	0.0
			병리계폐기물	4.6	81.5	0.0	0.0	81.0	0.0	0.0	5.1
			생물화학폐기물	0.0	22.2	0.0	0.0	22.2	0.0	0.0	0.0
			손상성폐기물	0.2	26.8	0.2	0.0	26.8	0.0	0.0	0.0
			일반의료폐기물	0.9	631.8	0.2	0.0	631.9	0.0	0.0	0.6
			조직물류폐기물	0.0	50.8	0.0	42.3	8.4	0.0	0.0	0.1
			혈액오염폐기물	0.0	80.3	0.0	0.0	80.3	0.0	0.0	0.0

바. 배출업소별 의료폐기물 발생량 및 처리 현황

(단위: 톤/년)

관할청	시·도	업종	폐기물명	전년이월량	'13년도 발생량	자가처리		위탁처리			최종보관량
						소각	기타	소각	열균분쇄	재활용	
총합계				1,252.9	154,718.5	381.6	3,855.7	151,021.3	0.0	9.1	703.7
한강청	서울특별시	합계		251.7	82,016.4	362.2	3,340.0	78,417.9	0.0	6.0	142.0
		합계		80.5	45,960.4	0.0	1,320.7	44,607.2	0.0	0.1	112.9
		기타	소계	5.6	7,681.1	0.0	0.0	7,663.0	0.0	0.0	23.7
			격리의료폐기물	0.0	6.7	0.0	0.0	6.7	0.0	0.0	0.0
			병리계폐기물	0.3	491.8	0.0	0.0	490.7	0.0	0.0	1.4
			생물화학폐기물	0.0	45.1	0.0	0.0	45.1	0.0	0.0	0.0
			손상성폐기물	0.0	27.2	0.0	0.0	27.2	0.0	0.0	0.0
			일반의료폐기물	4.7	6,843.4	0.0	0.0	6,826.6	0.0	0.0	21.5
			조직물류폐기물	0.6	128.7	0.0	0.0	128.6	0.0	0.0	0.7
			혈액오염폐기물	0.0	138.2	0.0	0.0	138.1	0.0	0.0	0.1
		노인요양시설	소계	0.0	345.6	0.0	0.0	345.6	0.0	0.0	0.0
			병리계폐기물	0.0	0.2	0.0	0.0	0.2	0.0	0.0	0.0
			손상성폐기물	0.0	2.9	0.0	0.0	2.9	0.0	0.0	0.0
			일반의료폐기물	0.0	341.9	0.0	0.0	341.9	0.0	0.0	0.0
			조직물류폐기물	0.0	0.2	0.0	0.0	0.2	0.0	0.0	0.0
			혈액오염폐기물	0.0	0.4	0.0	0.0	0.4	0.0	0.0	0.0
		동물병원	소계	0.0	97.0	0.0	0.0	97.0	0.0	0.0	0.0
			손상성폐기물	0.0	5.8	0.0	0.0	5.8	0.0	0.0	0.0
			일반의료폐기물	0.0	70.6	0.0	0.0	70.6	0.0	0.0	0.0
			조직물류폐기물	0.0	20.6	0.0	0.0	20.6	0.0	0.0	0.0
		병원	소계	1.1	5,111.9	0.0	31.4	5,077.6	0.0	0.0	4.0
			격리의료폐기물	0.0	12.6	0.0	0.0	12.5	0.0	0.0	0.1
			병리계폐기물	0.2	296.6	0.0	1.5	294.9	0.0	0.0	0.4
			생물화학폐기물	0.0	1.3	0.0	0.0	1.3	0.0	0.0	0.0
			손상성폐기물	0.0	61.2	0.0	0.0	61.1	0.0	0.0	0.1
			일반의료폐기물	0.8	4,606.1	0.0	0.0	4,603.7	0.0	0.0	3.2

(단위: 톤/년)

관할청	시·도	업종	폐기물명	전년이월량	'13년도 발생량	자가처리		위탁처리			최종보관량
						소각	기타	소각	열분해	재활용	
한강청	서울특별시	병원	조직물류폐기물	0.0	67.7	0.0	29.9	37.8	0.0	0.0	0.0
			혈액오염폐기물	0.1	66.4	0.0	0.0	66.3	0.0	0.0	0.2
		보건(지)소 및 보건진료소	소계	0.0	189.4	0.0	0.0	189.1	0.0	0.0	0.3
			격리의료폐기물	0.0	0.3	0.0	0.0	0.0	0.0	0.0	0.3
			병리계폐기물	0.0	33.8	0.0	0.0	33.8	0.0	0.0	0.0
			생물화학폐기물	0.0	0.7	0.0	0.0	0.7	0.0	0.0	0.0
			손상성폐기물	0.0	19.5	0.0	0.0	19.5	0.0	0.0	0.0
			일반의료폐기물	0.0	44.8	0.0	0.0	44.8	0.0	0.0	0.0
			조직물류폐기물	0.0	3.2	0.0	0.0	3.2	0.0	0.0	0.0
			혈액오염폐기물	0.0	87.1	0.0	0.0	87.1	0.0	0.0	0.0
			시험연구기관	소계	0.0	310.6	0.0	0.0	310.6	0.0	0.0
		병리계폐기물		0.0	124.5	0.0	0.0	124.5	0.0	0.0	0.0
		생물화학폐기물		0.0	5.4	0.0	0.0	5.4	0.0	0.0	0.0
		손상성폐기물		0.0	2.6	0.0	0.0	2.6	0.0	0.0	0.0
		일반의료폐기물		0.0	160.2	0.0	0.0	160.2	0.0	0.0	0.0
		조직물류폐기물		0.0	17.5	0.0	0.0	17.5	0.0	0.0	0.0
		혈액오염폐기물		0.0	0.4	0.0	0.0	0.4	0.0	0.0	0.0
		의원	소계	11.7	4,427.5	0.0	0.0	4,438.1	0.0	0.1	1.0
			병리계폐기물	0.6	594.3	0.0	0.0	594.3	0.0	0.0	0.6
			생물화학폐기물	0.0	2.6	0.0	0.0	2.6	0.0	0.0	0.0
			손상성폐기물	1.1	228.6	0.0	0.0	229.7	0.0	0.0	0.0
			일반의료폐기물	10.0	2,834.5	0.0	0.0	2,844.2	0.0	0.0	0.3
			조직물류폐기물	0.0	75.0	0.0	0.0	75.0	0.0	0.0	0.0
			태반	0.0	0.1	0.0	0.0	0.0	0.0	0.1	0.0
			혈액오염폐기물	0.0	692.4	0.0	0.0	692.3	0.0	0.0	0.1
		장례식장	소계	0.0	56.9	0.0	0.0	56.9	0.0	0.0	0.0
			손상성폐기물	0.0	0.1	0.0	0.0	0.1	0.0	0.0	0.0
			일반의료폐기물	0.0	56.8	0.0	0.0	56.8	0.0	0.0	0.0

(단위: 톤/년)

관할청	시·도	업종	폐기물명	전년이월량	'13년도 발생량	자가처리		위탁처리			최종보관량
						소각	기타	소각	멸균분쇄	재활용	
한강청	서울특별시	종합병원	소계	62.1	27,740.4	0.0	1,289.3	26,429.3	0.0	0.0	83.9
			격리의료폐기물	0.0	76.4	0.0	0.0	76.3	0.0	0.0	0.1
			병리계폐기물	2.9	1,373.6	0.0	100.8	1,273.6	0.0	0.0	2.1
			생물화학폐기물	0.2	263.9	0.0	5.2	258.7	0.0	0.0	0.2
			손상성폐기물	0.3	385.6	0.0	0.0	385.2	0.0	0.0	0.7
			일반의료폐기물	57.1	22,417.6	0.0	0.0	22,398.5	0.0	0.0	76.2
			조직물류폐기물	0.4	1,230.6	0.0	992.1	238.5	0.0	0.0	0.4
			혈액오염폐기물	1.2	1,992.7	0.0	191.2	1,798.5	0.0	0.0	4.2
		합계		6.1	6,146.1	5.5	4.2	6,128.0	0.0	2.9	11.6
		기타	소계	0.0	826.5	0.0	0.0	826.5	0.0	0.0	0.0
			병리계폐기물	0.0	217.9	0.0	0.0	217.9	0.0	0.0	0.0
			생물화학폐기물	0.0	11.5	0.0	0.0	11.5	0.0	0.0	0.0
			손상성폐기물	0.0	9.8	0.0	0.0	9.8	0.0	0.0	0.0
			일반의료폐기물	0.0	548.4	0.0	0.0	548.4	0.0	0.0	0.0
			조직물류폐기물	0.0	27.5	0.0	0.0	27.5	0.0	0.0	0.0
			혈액오염폐기물	0.0	11.4	0.0	0.0	11.4	0.0	0.0	0.0
		노인요양시설	소계	0.0	342.4	0.0	0.0	342.4	0.0	0.0	0.0
			병리계폐기물	0.0	0.1	0.0	0.0	0.1	0.0	0.0	0.0
			손상성폐기물	0.0	1.1	0.0	0.0	1.1	0.0	0.0	0.0
			일반의료폐기물	0.0	336.0	0.0	0.0	336.0	0.0	0.0	0.0
			조직물류폐기물	0.0	0.1	0.0	0.0	0.1	0.0	0.0	0.0
			혈액오염폐기물	0.0	5.1	0.0	0.0	5.1	0.0	0.0	0.0
		동물병원	소계	0.0	30.6	0.0	0.0	30.5	0.0	0.0	0.1
			손상성폐기물	0.0	1.3	0.0	0.0	1.3	0.0	0.0	0.0
			일반의료폐기물	0.0	11.6	0.0	0.0	11.5	0.0	0.0	0.1
			조직물류폐기물	0.0	17.7	0.0	0.0	17.7	0.0	0.0	0.0
		병원	소계	0.7	1,526.8	0.0	0.0	1,523.9	0.0	2.9	0.7
	병리계폐기물		0.0	14.1	0.0	0.0	14.1	0.0	0.0	0.0	

(단위: 톤/년)

관할청	시·도	업종	폐기물명	전년이월량	'13년도 발생량	자가처리		위탁처리			최종보관량
						소각	기타	소각	열균분쇄	재활용	
한강청	인천광역시	병원	손상성폐기물	0.0	10.0	0.0	0.0	10.0	0.0	0.0	0.0
			일반의료폐기물	0.7	1,481.7	0.0	0.0	1,481.7	0.0	0.0	0.7
			조직물류폐기물	0.0	3.3	0.0	0.0	3.3	0.0	0.0	0.0
			태반	0.0	2.9	0.0	0.0	0.0	0.0	2.9	0.0
			혈액오염폐기물	0.0	14.8	0.0	0.0	14.8	0.0	0.0	0.0
		보건(지)소 및 보건진료소	소계	0.0	32.8	0.0	0.0	32.8	0.0	0.0	0.0
			병리계폐기물	0.0	8.1	0.0	0.0	8.1	0.0	0.0	0.0
			손상성폐기물	0.0	3.9	0.0	0.0	3.9	0.0	0.0	0.0
			일반의료폐기물	0.0	20.6	0.0	0.0	20.6	0.0	0.0	0.0
			조직물류폐기물	0.0	0.2	0.0	0.0	0.2	0.0	0.0	0.0
		시험연구기관	소계	0.0	2.5	0.0	0.0	2.5	0.0	0.0	0.0
			병리계폐기물	0.0	2.2	0.0	0.0	2.2	0.0	0.0	0.0
			일반의료폐기물	0.0	0.3	0.0	0.0	0.3	0.0	0.0	0.0
		의원	소계	0.1	524.8	0.0	0.0	524.3	0.0	0.0	0.6
			병리계폐기물	0.0	16.6	0.0	0.0	16.6	0.0	0.0	0.0
			손상성폐기물	0.0	29.6	0.0	0.0	29.5	0.0	0.0	0.1
			일반의료폐기물	0.1	332.8	0.0	0.0	332.4	0.0	0.0	0.5
			조직물류폐기물	0.0	12.5	0.0	0.0	12.5	0.0	0.0	0.0
			혈액오염폐기물	0.0	133.3	0.0	0.0	133.3	0.0	0.0	0.0
		장례식장	소계	0.0	11.9	0.0	0.0	11.9	0.0	0.0	0.0
			일반의료폐기물	0.0	11.9	0.0	0.0	11.9	0.0	0.0	0.0
		종합병원	소계	5.3	2,847.8	5.5	4.2	2,833.2	0.0	0.0	10.2
			격리의료폐기물	0.1	52.5	0.0	0.0	52.4	0.0	0.0	0.2
			병리계폐기물	0.7	253.3	0.0	1.1	252.3	0.0	0.0	0.6
			생물화학폐기물	0.0	39.3	0.0	0.0	39.3	0.0	0.0	0.0
			손상성폐기물	0.0	34.9	0.0	0.0	34.9	0.0	0.0	0.0
			일반의료폐기물	3.8	2,219.4	5.5	0.0	2,208.9	0.0	0.0	8.8
			조직물류폐기물	0.0	11.0	0.0	3.1	7.9	0.0	0.0	0.0

(단위: 톤/년)

관할청	시·도	업종	폐기물명	전년이월량	'13년도 발생량	자가처리		위탁처리			최종보관량
						소각	기타	소각	열균분쇄	재활용	
한강청	인천광역시	종합병원	혈액오염폐기물	0.7	237.4	0.0	0.0	237.5	0.0	0.0	0.6
		합계		165.1	29,909.9	356.7	2,015.1	27,682.7	0.0	3.0	17.5
	교도소	소계	0.0	0.1	0.0	0.0	0.1	0.0	0.0	0.0	0.0
		일반의료폐기물	0.0	0.1	0.0	0.0	0.1	0.0	0.0	0.0	0.0
	기타	소계	0.1	5,066.3	0.0	0.0	5,066.3	0.0	0.0	0.0	0.1
		격리의료폐기물	0.0	18.7	0.0	0.0	18.7	0.0	0.0	0.0	0.0
		병리계폐기물	0.0	866.2	0.0	0.0	866.2	0.0	0.0	0.0	0.0
		생물화학폐기물	0.0	49.8	0.0	0.0	49.8	0.0	0.0	0.0	0.0
		손상성폐기물	0.0	152.3	0.0	0.0	152.3	0.0	0.0	0.0	0.0
		일반의료폐기물	0.1	3,594.0	0.0	0.0	3,594.0	0.0	0.0	0.0	0.1
		조직물류폐기물	0.0	131.3	0.0	0.0	131.3	0.0	0.0	0.0	0.0
		혈액오염폐기물	0.0	254.0	0.0	0.0	254.0	0.0	0.0	0.0	0.0
		소계	0.0	1,341.0	118.5	0.0	1,222.1	0.0	0.0	0.0	0.4
	노인요양시설	병리계폐기물	0.0	3.1	0.0	0.0	3.1	0.0	0.0	0.0	0.0
		손상성폐기물	0.0	6.8	0.0	0.0	6.8	0.0	0.0	0.0	0.0
		일반의료폐기물	0.0	1,325.0	118.5	0.0	1,206.1	0.0	0.0	0.0	0.4
		혈액오염폐기물	0.0	6.1	0.0	0.0	6.1	0.0	0.0	0.0	0.0
		소계	0.0	71.8	0.0	0.0	71.8	0.0	0.0	0.0	0.0
	동물병원	손상성폐기물	0.0	3.4	0.0	0.0	3.4	0.0	0.0	0.0	0.0
		일반의료폐기물	0.0	35.6	0.0	0.0	35.6	0.0	0.0	0.0	0.0
		조직물류폐기물	0.0	32.8	0.0	0.0	32.8	0.0	0.0	0.0	0.0
		소계	0.0	71.8	0.0	0.0	71.8	0.0	0.0	0.0	0.0
	병원	소계	1.6	5,494.2	0.0	0.0	5,490.0	0.0	3.0	2.8	
		격리의료폐기물	0.0	0.7	0.0	0.0	0.7	0.0	0.0	0.0	
		병리계폐기물	0.0	57.4	0.0	0.0	57.4	0.0	0.0	0.0	
		생물화학폐기물	0.0	0.6	0.0	0.0	0.6	0.0	0.0	0.0	
		손상성폐기물	0.0	61.4	0.0	0.0	61.4	0.0	0.0	0.0	
		일반의료폐기물	1.6	5,212.9	0.0	0.0	5,211.7	0.0	0.0	2.8	
		조직물류폐기물	0.0	38.3	0.0	0.0	38.3	0.0	0.0	0.0	

(단위: 톤/년)

관할청	시·도	업종	폐기물명	전년이월량	'13년도 발생량	자가처리		위탁처리			최종보관량
						소각	기타	소각	열균분쇄	재활용	
한강청	경기도	병원	태반	0.0	3.0	0.0	0.0	0.0	0.0	3.0	0.0
			혈액오염폐기물	0.0	119.9	0.0	0.0	119.9	0.0	0.0	0.0
		보건(지)소 및 보건진료소	소계	0.0	304.7	0.0	0.0	304.7	0.0	0.0	0.0
			병리계폐기물	0.0	37.6	0.0	0.0	37.6	0.0	0.0	0.0
			생물화학폐기물	0.0	0.4	0.0	0.0	0.4	0.0	0.0	0.0
			손상성폐기물	0.0	26.4	0.0	0.0	26.4	0.0	0.0	0.0
			일반의료폐기물	0.0	229.4	0.0	0.0	229.4	0.0	0.0	0.0
			조직물류폐기물	0.0	1.5	0.0	0.0	1.5	0.0	0.0	0.0
			혈액오염폐기물	0.0	9.4	0.0	0.0	9.4	0.0	0.0	0.0
		시험연구기관	소계	0.0	412.0	0.0	0.0	412.0	0.0	0.0	0.0
			병리계폐기물	0.0	178.0	0.0	0.0	178.0	0.0	0.0	0.0
			생물화학폐기물	0.0	8.9	0.0	0.0	8.9	0.0	0.0	0.0
			손상성폐기물	0.0	1.3	0.0	0.0	1.3	0.0	0.0	0.0
			일반의료폐기물	0.0	191.5	0.0	0.0	191.5	0.0	0.0	0.0
			조직물류폐기물	0.0	32.3	0.0	0.0	32.3	0.0	0.0	0.0
		의원	소계	143.9	3,467.6	0.0	0.0	3,610.3	0.0	0.0	1.2
			병리계폐기물	3.8	365.2	0.0	0.0	369.0	0.0	0.0	0.0
			생물화학폐기물	0.0	3.0	0.0	0.0	3.0	0.0	0.0	0.0
			손상성폐기물	5.6	130.9	0.0	0.0	136.5	0.0	0.0	0.0
			일반의료폐기물	132.6	2,286.3	0.0	0.0	2,417.7	0.0	0.0	1.2
			조직물류폐기물	1.9	58.4	0.0	0.0	60.3	0.0	0.0	0.0
			혈액오염폐기물	0.0	623.8	0.0	0.0	623.8	0.0	0.0	0.0
		장례식장	소계	0.0	50.4	0.0	0.0	50.4	0.0	0.0	0.0
			일반의료폐기물	0.0	50.4	0.0	0.0	50.4	0.0	0.0	0.0
		종합병원	소계	19.5	13,701.8	238.2	2,015.1	11,455.0	0.0	0.0	13.0
			격리의료폐기물	0.0	84.7	0.0	0.0	84.6	0.0	0.0	0.1
			병리계폐기물	0.8	746.8	0.0	125.4	621.1	0.0	0.0	1.1
			생물화학폐기물	0.2	188.0	0.0	0.0	188.2	0.0	0.0	0.0

(단위: 톤/년)

관할청	시·도	업종	폐기물명	전년이월량	'13년도 발생량	자가처리		위탁처리			최종보관량	
						소각	기타	소각	멸균분쇄	재활용		
한강청	경기도	종합병원	손상성폐기물	0.1	246.1	0.0	86.8	159.0	0.0	0.0	0.4	
			일반의료폐기물	17.7	10,209.7	238.2	595.5	9,383.0	0.0	0.0	10.7	
			조직물류폐기물	0.0	588.6	0.0	518.6	70.0	0.0	0.0	0.0	
			혈액오염폐기물	0.7	1,637.9	0.0	688.8	949.1	0.0	0.0	0.7	
금강청	합계			96.6	14,799.1	0.0	321.2	14,503.4	0.0	1.6	69.5	
	대전광역시	합계			1.3	5,679.1	0.0	175.1	5,498.2	0.0	1.6	5.5
		기타	소계	0.3	583.9	0.0	0.0	583.9	0.0	0.0	0.0	0.3
			병리계폐기물	0.0	258.8	0.0	0.0	258.8	0.0	0.0	0.0	0.0
			생물화학폐기물	0.0	2.0	0.0	0.0	2.0	0.0	0.0	0.0	0.0
			손상성폐기물	0.0	3.3	0.0	0.0	3.3	0.0	0.0	0.0	0.0
			일반의료폐기물	0.3	289.1	0.0	0.0	289.1	0.0	0.0	0.0	0.3
			조직물류폐기물	0.0	30.0	0.0	0.0	30.0	0.0	0.0	0.0	0.0
			혈액오염폐기물	0.0	0.7	0.0	0.0	0.7	0.0	0.0	0.0	0.0
		노인요양시설	소계	0.0	168.2	0.0	0.0	168.2	0.0	0.0	0.0	0.0
			손상성폐기물	0.0	0.7	0.0	0.0	0.7	0.0	0.0	0.0	0.0
			일반의료폐기물	0.0	166.4	0.0	0.0	166.4	0.0	0.0	0.0	0.0
			조직물류폐기물	0.0	1.1	0.0	0.0	1.1	0.0	0.0	0.0	0.0
		동물병원	소계	0.0	3.0	0.0	0.0	3.0	0.0	0.0	0.0	0.0
			손상성폐기물	0.0	0.3	0.0	0.0	0.3	0.0	0.0	0.0	0.0
			일반의료폐기물	0.0	1.5	0.0	0.0	1.5	0.0	0.0	0.0	0.0
			조직물류폐기물	0.0	1.2	0.0	0.0	1.2	0.0	0.0	0.0	0.0
		병원	소계	0.0	1,533.6	0.0	0.0	1,532.1	0.0	1.5	0.0	0.0
			병리계폐기물	0.0	13.8	0.0	0.0	13.8	0.0	0.0	0.0	0.0
			생물화학폐기물	0.0	0.1	0.0	0.0	0.1	0.0	0.0	0.0	0.0
			손상성폐기물	0.0	14.7	0.0	0.0	14.7	0.0	0.0	0.0	0.0
			일반의료폐기물	0.0	1,467.4	0.0	0.0	1,467.4	0.0	0.0	0.0	0.0
			조직물류폐기물	0.0	34.0	0.0	0.0	34.0	0.0	0.0	0.0	0.0
			태반	0.0	1.5	0.0	0.0	0.0	0.0	0.0	1.5	0.0



(단위: 톤/년)

관할청	시·도	업종	폐기물명	전년이월량	'13년도 발생량	자가처리		위탁처리			최종보관량	
						소각	기타	소각	열균분쇄	재활용		
금강청	대전광역시	병원	혈액오염폐기물	0.0	2.1	0.0	0.0	2.1	0.0	0.0	0.0	
		보건(지)소 및 보건진료소	소계	0.0	72.4	0.0	0.0	72.4	0.0	0.0	0.0	0.0
			병리계폐기물	0.0	11.3	0.0	0.0	11.3	0.0	0.0	0.0	0.0
			생물화학폐기물	0.0	0.1	0.0	0.0	0.1	0.0	0.0	0.0	0.0
			손상성폐기물	0.0	4.3	0.0	0.0	4.3	0.0	0.0	0.0	0.0
			일반의료폐기물	0.0	56.5	0.0	0.0	56.5	0.0	0.0	0.0	0.0
			조직물류폐기물	0.0	0.2	0.0	0.0	0.2	0.0	0.0	0.0	0.0
		시험연구기관	소계	0.0	495.7	0.0	0.0	495.6	0.0	0.0	0.0	0.1
			병리계폐기물	0.0	295.7	0.0	0.0	295.6	0.0	0.0	0.0	0.1
			생물화학폐기물	0.0	5.3	0.0	0.0	5.3	0.0	0.0	0.0	0.0
			손상성폐기물	0.0	2.3	0.0	0.0	2.3	0.0	0.0	0.0	0.0
			일반의료폐기물	0.0	141.6	0.0	0.0	141.6	0.0	0.0	0.0	0.0
			조직물류폐기물	0.0	50.8	0.0	0.0	50.8	0.0	0.0	0.0	0.0
		의원	소계	0.2	662.8	0.0	0.0	662.6	0.0	0.1	0.3	0.0
			병리계폐기물	0.0	82.2	0.0	0.0	82.2	0.0	0.0	0.0	0.0
			생물화학폐기물	0.0	0.4	0.0	0.0	0.4	0.0	0.0	0.0	0.0
			손상성폐기물	0.0	32.6	0.0	0.0	32.5	0.0	0.0	0.0	0.1
			일반의료폐기물	0.2	497.9	0.0	0.0	497.9	0.0	0.0	0.0	0.2
			조직물류폐기물	0.0	22.0	0.0	0.0	22.0	0.0	0.0	0.0	0.0
			태반	0.0	0.1	0.0	0.0	0.0	0.0	0.1	0.0	0.0
			혈액오염폐기물	0.0	27.6	0.0	0.0	27.6	0.0	0.0	0.0	0.0
		장례식장	소계	0.0	12.5	0.0	0.0	12.5	0.0	0.0	0.0	0.0
			일반의료폐기물	0.0	12.5	0.0	0.0	12.5	0.0	0.0	0.0	0.0
		종합병원	소계	0.8	2,147.0	0.0	175.1	1,967.9	0.0	0.0	4.8	0.1
			격리의료폐기물	0.0	35.0	0.0	0.0	34.9	0.0	0.0	0.0	0.1
			병리계폐기물	0.0	128.8	0.0	17.8	110.6	0.0	0.0	0.0	0.4
			생물화학폐기물	0.0	51.0	0.0	0.0	50.9	0.0	0.0	0.0	0.1
			손상성폐기물	0.0	64.7	0.0	0.0	64.6	0.0	0.0	0.0	0.1

(단위: 톤/년)

관할청	시·도	업종	폐기물명	전년이월량	'13년도 발생량	자가처리		위탁처리			최종보관량	
						소각	기타	소각	열균분쇄	재활용		
금강청	대전광역시	종합병원	일반의료폐기물	0.8	1,665.0	0.0	48.9	1,613.1	0.0	0.0	3.8	
			조직물류폐기물	0.0	136.2	0.0	108.4	27.7	0.0	0.0	0.1	
			혈액오염폐기물	0.0	66.3	0.0	0.0	66.1	0.0	0.0	0.2	
			합계		0.3	166.3	0.0	0.0	166.2	0.0	0.0	0.4
		세종특별자치시	기타	소계	0.0	42.8	0.0	0.0	42.8	0.0	0.0	0.0
	병리계폐기물			0.0	0.1	0.0	0.0	0.1	0.0	0.0	0.0	
	손상성폐기물			0.0	1.1	0.0	0.0	1.1	0.0	0.0	0.0	
	일반의료폐기물			0.0	41.5	0.0	0.0	41.5	0.0	0.0	0.0	
	조직물류폐기물			0.0	0.1	0.0	0.0	0.1	0.0	0.0	0.0	
			노인요양시설	소계	0.0	14.9	0.0	0.0	14.9	0.0	0.0	0.0
	손상성폐기물			0.0	0.1	0.0	0.0	0.1	0.0	0.0	0.0	
	일반의료폐기물			0.0	14.7	0.0	0.0	14.7	0.0	0.0	0.0	
	조직물류폐기물			0.0	0.1	0.0	0.0	0.1	0.0	0.0	0.0	
			동물병원	소계	0.0	0.1	0.0	0.0	0.1	0.0	0.0	0.0
	일반의료폐기물	0.0		0.1	0.0	0.0	0.1	0.0	0.0	0.0		
		병원	소계	0.0	58.5	0.0	0.0	58.5	0.0	0.0	0.0	
	병리계폐기물		0.0	0.1	0.0	0.0	0.1	0.0	0.0	0.0		
	손상성폐기물		0.0	0.2	0.0	0.0	0.2	0.0	0.0	0.0		
	일반의료폐기물		0.0	58.2	0.0	0.0	58.2	0.0	0.0	0.0		
		보건(지)소 및 보건진료소	소계	0.0	2.7	0.0	0.0	2.7	0.0	0.0	0.0	
	병리계폐기물		0.0	0.4	0.0	0.0	0.4	0.0	0.0	0.0		
	손상성폐기물		0.0	0.5	0.0	0.0	0.5	0.0	0.0	0.0		
	일반의료폐기물		0.0	1.8	0.0	0.0	1.8	0.0	0.0	0.0		
		시험연구기관	소계	0.0	1.2	0.0	0.0	1.2	0.0	0.0	0.0	
	일반의료폐기물		0.0	0.6	0.0	0.0	0.6	0.0	0.0	0.0		
	조직물류폐기물		0.0	0.6	0.0	0.0	0.6	0.0	0.0	0.0		
		의원	소계	0.3	45.9	0.0	0.0	45.8	0.0	0.0	0.4	
병리계폐기물	0.0		0.2	0.0	0.0	0.2	0.0	0.0	0.0			

(단위: 톤/년)

관할청	시·도	업종	폐기물명	전년이월량	'13년도 발생량	자가처리		위탁처리			최종보관량
						소각	기타	소각	열균분쇄	재활용	
금강청	세종특별자치시	의원	손상성폐기물	0.0	1.1	0.0	0.0	1.1	0.0	0.0	0.0
			일반의료폐기물	0.3	37.8	0.0	0.0	37.7	0.0	0.0	0.4
			조직물류폐기물	0.0	1.0	0.0	0.0	1.0	0.0	0.0	0.0
			혈액오염폐기물	0.0	5.8	0.0	0.0	5.8	0.0	0.0	0.0
		장례식장	소계	0.0	0.2	0.0	0.0	0.2	0.0	0.0	0.0
			일반의료폐기물	0.0	0.2	0.0	0.0	0.2	0.0	0.0	0.0
	충청남도	합계		91.5	4,573.6	0.0	145.4	4,479.1	0.0	0.0	40.6
			교도소	소계	0.0	2.0	0.0	0.0	2.0	0.0	0.0
		병리계폐기물		0.0	0.7	0.0	0.0	0.7	0.0	0.0	0.0
		일반의료폐기물		0.0	1.3	0.0	0.0	1.3	0.0	0.0	0.0
		기타	소계	5.2	645.4	0.0	1.0	644.4	0.0	0.0	5.2
			격리의료폐기물	0.0	0.2	0.0	0.0	0.2	0.0	0.0	0.0
			병리계폐기물	0.0	71.7	0.0	0.0	71.7	0.0	0.0	0.0
			생물화학폐기물	0.0	2.2	0.0	0.0	2.2	0.0	0.0	0.0
			손상성폐기물	0.0	22.6	0.0	0.0	22.6	0.0	0.0	0.0
			일반의료폐기물	1.8	486.9	0.0	0.0	486.9	0.0	0.0	1.8
			조직물류폐기물	3.4	23.2	0.0	1.0	22.2	0.0	0.0	3.4
			혈액오염폐기물	0.0	38.6	0.0	0.0	38.6	0.0	0.0	0.0
			노인요양시설	소계	0.0	277.4	0.0	0.0	277.3	0.0	0.0
		손상성폐기물		0.0	2.7	0.0	0.0	2.7	0.0	0.0	0.0
		일반의료폐기물		0.0	274.4	0.0	0.0	274.3	0.0	0.0	0.1
		조직물류폐기물		0.0	0.3	0.0	0.0	0.3	0.0	0.0	0.0
		동물병원	소계	0.0	6.0	0.0	0.0	6.0	0.0	0.0	0.0
			병리계폐기물	0.0	0.2	0.0	0.0	0.2	0.0	0.0	0.0
			손상성폐기물	0.0	0.4	0.0	0.0	0.4	0.0	0.0	0.0
			일반의료폐기물	0.0	3.0	0.0	0.0	3.0	0.0	0.0	0.0
			조직물류폐기물	0.0	2.4	0.0	0.0	2.4	0.0	0.0	0.0
		병원	소계	0.9	1,281.9	0.0	0.0	1,259.6	0.0	0.0	23.2

(단위: 톤/년)

관할청	시·도	업종	폐기물명	전년이월량	'13년도 발생량	자가처리		위탁처리			최종보관량
						소각	기타	소각	멸균분쇄	재활용	
금강청	충청남도	병원	병리계폐기물	0.0	24.0	0.0	0.0	23.9	0.0	0.0	0.1
			생물화학폐기물	0.0	2.8	0.0	0.0	2.8	0.0	0.0	0.0
			손상성폐기물	0.0	15.5	0.0	0.0	15.3	0.0	0.0	0.2
			일반의료폐기물	0.9	1,208.0	0.0	0.0	1,186.0	0.0	0.0	22.9
			조직물류폐기물	0.0	15.6	0.0	0.0	15.6	0.0	0.0	0.0
			혈액오염폐기물	0.0	16.0	0.0	0.0	16.0	0.0	0.0	0.0
		보건(지)소 및 보건진료소	소계	0.0	36.6	0.0	0.0	36.6	0.0	0.0	0.0
			병리계폐기물	0.0	4.6	0.0	0.0	4.6	0.0	0.0	0.0
			생물화학폐기물	0.0	0.9	0.0	0.0	0.9	0.0	0.0	0.0
			손상성폐기물	0.0	8.2	0.0	0.0	8.2	0.0	0.0	0.0
			일반의료폐기물	0.0	22.9	0.0	0.0	22.9	0.0	0.0	0.0
		시험연구기관	소계	0.0	51.5	0.0	0.0	51.5	0.0	0.0	0.0
			병리계폐기물	0.0	21.0	0.0	0.0	21.0	0.0	0.0	0.0
			손상성폐기물	0.0	0.6	0.0	0.0	0.6	0.0	0.0	0.0
			일반의료폐기물	0.0	10.2	0.0	0.0	10.2	0.0	0.0	0.0
			조직물류폐기물	0.0	19.7	0.0	0.0	19.7	0.0	0.0	0.0
		의원	소계	3.6	912.0	0.0	0.0	909.9	0.0	0.0	5.7
			병리계폐기물	0.1	20.3	0.0	0.0	20.1	0.0	0.0	0.3
			생물화학폐기물	0.0	2.1	0.0	0.0	2.1	0.0	0.0	0.0
			손상성폐기물	0.3	46.6	0.0	0.0	46.2	0.0	0.0	0.7
			일반의료폐기물	2.9	753.8	0.0	0.0	752.4	0.0	0.0	4.3
			조직물류폐기물	0.2	12.2	0.0	0.0	12.1	0.0	0.0	0.3
			혈액오염폐기물	0.1	77.0	0.0	0.0	77.0	0.0	0.0	0.1
		장례식장	소계	0.0	8.3	0.0	0.0	8.3	0.0	0.0	0.0
			일반의료폐기물	0.0	8.3	0.0	0.0	8.3	0.0	0.0	0.0
		종합병원	소계	81.8	1,352.5	0.0	144.4	1,283.5	0.0	0.0	6.4
			격리의료폐기물	0.0	8.0	0.0	0.0	8.0	0.0	0.0	0.0
			병리계폐기물	0.5	86.1	0.0	0.0	85.8	0.0	0.0	0.8

(단위: 톤/년)

관할청	시·도	업종	폐기물명	전년이월량	'13년도 발생량	자가처리		위탁처리			최종보관량	
						소각	기타	소각	열균분쇄	재활용		
금강청	충청남도	종합병원	생물화학폐기물	0.1	28.9	0.0	0.0	28.9	0.0	0.0	0.1	
			손상성폐기물	0.1	34.9	0.0	0.0	34.8	0.0	0.0	0.2	
			일반의료폐기물	3.2	1,061.7	0.0	0.0	1,060.2	0.0	0.0	4.7	
			조직원류폐기물	77.3	70.0	0.0	144.4	2.9	0.0	0.0	0.0	
			혈액오염폐기물	0.6	62.9	0.0	0.0	62.9	0.0	0.0	0.6	
		합계		3.5	4,380.1	0.0	0.7	4,359.9	0.0	0.0	23.0	
		기타	소계	0.0	2,031.5	0.0	0.0	2,012.9	0.0	0.0	18.6	
			격리의료폐기물	0.0	1.5	0.0	0.0	1.5	0.0	0.0	0.0	
			병리계폐기물	0.0	241.8	0.0	0.0	241.8	0.0	0.0	0.0	
			생물화학폐기물	0.0	12.8	0.0	0.0	12.8	0.0	0.0	0.0	
			손상성폐기물	0.0	45.2	0.0	0.0	45.2	0.0	0.0	0.0	
			일반의료폐기물	0.0	1,584.0	0.0	0.0	1,565.4	0.0	0.0	18.6	
			조직원류폐기물	0.0	73.5	0.0	0.0	73.5	0.0	0.0	0.0	
			혈액오염폐기물	0.0	72.7	0.0	0.0	72.7	0.0	0.0	0.0	
		충청북도	노인요양시설	소계	0.0	36.5	0.0	0.0	36.5	0.0	0.0	0.0
				병리계폐기물	0.0	0.2	0.0	0.0	0.2	0.0	0.0	0.0
				손상성폐기물	0.0	0.9	0.0	0.0	0.9	0.0	0.0	0.0
				일반의료폐기물	0.0	35.3	0.0	0.0	35.3	0.0	0.0	0.0
				조직원류폐기물	0.0	0.1	0.0	0.0	0.1	0.0	0.0	0.0
		동물병원	소계	소계	0.0	1.4	0.0	0.0	1.4	0.0	0.0	0.0
				병리계폐기물	0.0	1.2	0.0	0.0	1.2	0.0	0.0	0.0
				손상성폐기물	0.0	0.1	0.0	0.0	0.1	0.0	0.0	0.0
				조직원류폐기물	0.0	0.1	0.0	0.0	0.1	0.0	0.0	0.0
		병원	소계	소계	1.1	546.4	0.0	0.0	546.2	0.0	0.0	1.3
				병리계폐기물	0.0	1.3	0.0	0.0	1.3	0.0	0.0	0.0
				생물화학폐기물	0.0	0.1	0.0	0.0	0.1	0.0	0.0	0.0
				손상성폐기물	0.2	3.0	0.0	0.0	2.9	0.0	0.0	0.3
				일반의료폐기물	0.9	541.6	0.0	0.0	541.5	0.0	0.0	1.0

(단위: 톤/년)

관할청	시·도	업종	폐기물명	전년이월량	'13년도 발생량	자가처리		위탁처리			최종보관량
						소각	기타	소각	열균분쇄	재활용	
금강청	충청북도	병원	조직물류폐기물	0.0	0.4	0.0	0.0	0.4	0.0	0.0	0.0
		보건(지)소 및 보건진료소	소계	0.0	505.7	0.0	0.0	505.7	0.0	0.0	0.0
			병리계폐기물	0.0	51.4	0.0	0.0	51.4	0.0	0.0	0.0
			생물화학폐기물	0.0	0.6	0.0	0.0	0.6	0.0	0.0	0.0
			손상성폐기물	0.0	19.5	0.0	0.0	19.5	0.0	0.0	0.0
			일반의료폐기물	0.0	347.2	0.0	0.0	347.2	0.0	0.0	0.0
			조직물류폐기물	0.0	14.0	0.0	0.0	14.0	0.0	0.0	0.0
			혈액오염폐기물	0.0	73.0	0.0	0.0	73.0	0.0	0.0	0.0
		시험연구기관	소계	0.0	289.8	0.0	0.0	289.7	0.0	0.0	0.1
			병리계폐기물	0.0	174.5	0.0	0.0	174.5	0.0	0.0	0.0
			생물화학폐기물	0.0	3.3	0.0	0.0	3.3	0.0	0.0	0.0
			손상성폐기물	0.0	0.8	0.0	0.0	0.8	0.0	0.0	0.0
			일반의료폐기물	0.0	79.1	0.0	0.0	79.0	0.0	0.0	0.1
			조직물류폐기물	0.0	32.1	0.0	0.0	32.1	0.0	0.0	0.0
		의원	소계	0.0	113.7	0.0	0.0	113.7	0.0	0.0	0.0
			병리계폐기물	0.0	18.0	0.0	0.0	18.0	0.0	0.0	0.0
			손상성폐기물	0.0	1.9	0.0	0.0	1.9	0.0	0.0	0.0
			일반의료폐기물	0.0	81.6	0.0	0.0	81.6	0.0	0.0	0.0
			조직물류폐기물	0.0	10.3	0.0	0.0	10.3	0.0	0.0	0.0
			혈액오염폐기물	0.0	1.9	0.0	0.0	1.9	0.0	0.0	0.0
		장례식장	소계	0.0	0.3	0.0	0.0	0.3	0.0	0.0	0.0
	일반의료폐기물		0.0	0.3	0.0	0.0	0.3	0.0	0.0	0.0	
	충청북도	종합병원	소계	2.4	854.8	0.0	0.7	853.5	0.0	0.0	3.0
			격리의료폐기물	0.0	5.8	0.0	0.0	5.8	0.0	0.0	0.0
			병리계폐기물	0.2	24.4	0.0	0.3	24.2	0.0	0.0	0.1
			생물화학폐기물	0.1	36.9	0.0	0.0	36.9	0.0	0.0	0.1
			손상성폐기물	0.1	14.1	0.0	0.0	14.1	0.0	0.0	0.1
			일반의료폐기물	1.8	733.6	0.0	0.0	733.0	0.0	0.0	2.4

(단위: 톤/년)

관할청	시·도	업종	폐기물명	전년이월량	'13년도 발생량	자가처리		위탁처리			최종보관량	
						소각	기타	소각	열균분쇄	재활용		
금강청	충청북도	종합병원	조식물류폐기물	0.0	13.2	0.0	0.4	12.8	0.0	0.0	0.0	
			혈액오염폐기물	0.2	26.8	0.0	0.0	26.7	0.0	0.0	0.3	
낙동강청	경상남도	합계		35.0	23,514.6	19.0	0.0	23,204.0	0.0	0.0	326.6	
		합계		10.2	8,410.7	0.0	0.0	8,410.8	0.0	0.0	10.1	
		기타	소계	0.0	309.9	0.0	0.0	309.8	0.0	0.0	0.0	0.1
			병리계폐기물	0.0	27.2	0.0	0.0	27.2	0.0	0.0	0.0	0.0
			생물화학폐기물	0.0	0.4	0.0	0.0	0.4	0.0	0.0	0.0	0.0
			손상성폐기물	0.0	9.4	0.0	0.0	9.4	0.0	0.0	0.0	0.0
			일반의료폐기물	0.0	222.0	0.0	0.0	221.9	0.0	0.0	0.0	0.1
			조식물류폐기물	0.0	28.2	0.0	0.0	28.2	0.0	0.0	0.0	0.0
			혈액오염폐기물	0.0	22.7	0.0	0.0	22.7	0.0	0.0	0.0	0.0
		노인요양시설	소계	0.0	298.9	0.0	0.0	298.9	0.0	0.0	0.0	0.0
			병리계폐기물	0.0	0.1	0.0	0.0	0.1	0.0	0.0	0.0	0.0
			손상성폐기물	0.0	0.9	0.0	0.0	0.9	0.0	0.0	0.0	0.0
			일반의료폐기물	0.0	297.7	0.0	0.0	297.7	0.0	0.0	0.0	0.0
			조식물류폐기물	0.0	0.2	0.0	0.0	0.2	0.0	0.0	0.0	0.0
		동물병원	소계	0.0	11.4	0.0	0.0	11.4	0.0	0.0	0.0	0.0
			손상성폐기물	0.0	1.0	0.0	0.0	1.0	0.0	0.0	0.0	0.0
			일반의료폐기물	0.0	9.4	0.0	0.0	9.4	0.0	0.0	0.0	0.0
			조식물류폐기물	0.0	1.0	0.0	0.0	1.0	0.0	0.0	0.0	0.0
		병원	소계	1.1	3,195.1	0.0	0.0	3,193.3	0.0	0.0	0.0	2.9
			격리의료폐기물	0.0	0.5	0.0	0.0	0.5	0.0	0.0	0.0	0.0
			병리계폐기물	0.0	35.2	0.0	0.0	35.2	0.0	0.0	0.0	0.0
			생물화학폐기물	0.0	2.6	0.0	0.0	2.6	0.0	0.0	0.0	0.0
			손상성폐기물	0.0	41.5	0.0	0.0	41.5	0.0	0.0	0.0	0.0
			일반의료폐기물	1.1	3,058.7	0.0	0.0	3,056.9	0.0	0.0	0.0	2.9
			조식물류폐기물	0.0	26.2	0.0	0.0	26.2	0.0	0.0	0.0	0.0
			혈액오염폐기물	0.0	30.4	0.0	0.0	30.4	0.0	0.0	0.0	0.0

(단위: 톤/년)

관할청	시·도	업종	폐기물명	전년이월량	'13년도 발생량	자가처리		위탁처리			최종보관량
						소각	기타	소각	열균분쇄	재활용	
낙동강청	경상남도	보건(지)소 및 보건진료소	소계	0.2	587.9	0.0	0.0	587.8	0.0	0.0	0.3
			격리의료폐기물	0.0	0.1	0.0	0.0	0.1	0.0	0.0	0.0
			병리계폐기물	0.0	51.3	0.0	0.0	51.3	0.0	0.0	0.0
			생물화학폐기물	0.0	1.3	0.0	0.0	1.3	0.0	0.0	0.0
			손상성폐기물	0.0	33.1	0.0	0.0	33.1	0.0	0.0	0.0
			일반의료폐기물	0.2	445.0	0.0	0.0	444.9	0.0	0.0	0.3
			조직물류폐기물	0.0	12.9	0.0	0.0	12.9	0.0	0.0	0.0
			혈액오염폐기물	0.0	44.2	0.0	0.0	44.2	0.0	0.0	0.0
		시험연구기관	소계	0.0	15.6	0.0	0.0	15.6	0.0	0.0	0.0
			병리계폐기물	0.0	5.9	0.0	0.0	5.9	0.0	0.0	0.0
			손상성폐기물	0.0	0.1	0.0	0.0	0.1	0.0	0.0	0.0
			일반의료폐기물	0.0	4.6	0.0	0.0	4.6	0.0	0.0	0.0
			조직물류폐기물	0.0	5.0	0.0	0.0	5.0	0.0	0.0	0.0
		의원	소계	0.0	1,340.0	0.0	0.0	1,340.0	0.0	0.0	0.0
			병리계폐기물	0.0	31.8	0.0	0.0	31.8	0.0	0.0	0.0
			생물화학폐기물	0.0	0.2	0.0	0.0	0.2	0.0	0.0	0.0
			손상성폐기물	0.0	72.7	0.0	0.0	72.7	0.0	0.0	0.0
			일반의료폐기물	0.0	1,159.1	0.0	0.0	1,159.1	0.0	0.0	0.0
			조직물류폐기물	0.0	22.7	0.0	0.0	22.7	0.0	0.0	0.0
			혈액오염폐기물	0.0	53.5	0.0	0.0	53.5	0.0	0.0	0.0
		장례식장	소계	0.0	12.4	0.0	0.0	12.4	0.0	0.0	0.0
			일반의료폐기물	0.0	12.4	0.0	0.0	12.4	0.0	0.0	0.0
		종합병원	소계	8.9	2,639.5	0.0	0.0	2,641.6	0.0	0.0	6.8
			격리의료폐기물	0.0	15.3	0.0	0.0	15.3	0.0	0.0	0.0
			병리계폐기물	0.4	113.4	0.0	0.0	113.4	0.0	0.0	0.4
			생물화학폐기물	0.1	68.9	0.0	0.0	68.9	0.0	0.0	0.1
			손상성폐기물	0.2	45.5	0.0	0.0	45.6	0.0	0.0	0.1
			일반의료폐기물	5.5	1,620.6	0.0	0.0	1,622.4	0.0	0.0	3.7



(단위: 톤/년)

관할청	시·도	업종	폐기물명	전년이월량	'13년도 발생량	자가처리		위탁처리			최종보관량	
						소각	기타	소각	열분해	재활용		
낙동강청	경상남도	종합병원	조직물류폐기물	1.0	61.8	0.0	0.0	61.9	0.0	0.0	0.9	
			혈액오염폐기물	1.7	714.0	0.0	0.0	714.1	0.0	0.0	1.6	
		합계		24.2	12,103.5	19.0	0.0	11,796.9	0.0	0.0	311.8	
	부산광역시	군부대 의무시설	소계			0.6			0.6			
			일반의료폐기물			0.6			0.6			
		기타	소계	0.0	2,741.5	19.0	0.0	2,638.8	0.0	0.0	83.7	
			격리의료폐기물	0.0	0.7	0.0	0.0	0.7	0.0	0.0	0.0	
			병리계폐기물	0.0	74.2	0.0	0.0	74.2	0.0	0.0	0.0	
			생물화학폐기물	0.0	30.1	0.0	0.0	30.1	0.0	0.0	0.0	
			손상성폐기물	0.0	41.0	0.0	0.0	41.0	0.0	0.0	0.0	
			일반의료폐기물	0.0	2,408.7	0.0	0.0	2,325.0	0.0	0.0	83.7	
			조직물류폐기물	0.0	78.0	19.0	0.0	59.0	0.0	0.0	0.0	
			혈액오염폐기물	0.0	108.8	0.0	0.0	108.8	0.0	0.0	0.0	
		노인요양시설	소계	19.0	1,448.5	0.0	0.0	1,365.8	0.0	0.0	101.7	
			병리계폐기물	0.0	1.5	0.0	0.0	1.5	0.0	0.0	0.0	
			생물화학폐기물	0.1	0.4	0.0	0.0	0.4	0.0	0.0	0.1	
			손상성폐기물	0.0	5.3	0.0	0.0	5.3	0.0	0.0	0.0	
			일반의료폐기물	18.9	1,430.3	0.0	0.0	1,347.6	0.0	0.0	101.6	
			조직물류폐기물	0.0	2.5	0.0	0.0	2.5	0.0	0.0	0.0	
			혈액오염폐기물	0.0	8.5	0.0	0.0	8.5	0.0	0.0	0.0	
		동물병원	소계	0.0	1.2	0.0	0.0	1.2	0.0	0.0	0.0	
			일반의료폐기물	0.0	1.2	0.0	0.0	1.2	0.0	0.0	0.0	
		병원	소계	0.0	2,693.1	0.0	0.0	2,693.0	0.0	0.0	0.1	
			격리의료폐기물	0.0	0.1	0.0	0.0	0.1	0.0	0.0	0.0	
			병리계폐기물	0.0	20.1	0.0	0.0	20.1	0.0	0.0	0.0	
			생물화학폐기물	0.0	3.9	0.0	0.0	3.9	0.0	0.0	0.0	
			손상성폐기물	0.0	25.0	0.0	0.0	25.0	0.0	0.0	0.0	
			일반의료폐기물	0.0	2,613.7	0.0	0.0	2,613.6	0.0	0.0	0.1	

(단위: 톤/년)

관할청	시·도	업종	폐기물명	전년이월량	'13년도 발생량	자가처리		위탁처리			최종보관량
						소각	기타	소각	열균분쇄	재활용	
낙동강청	부산광역시	병원	조직물류폐기물	0.0	17.3	0.0	0.0	17.3	0.0	0.0	0.0
			혈액오염폐기물	0.0	13.0	0.0	0.0	13.0	0.0	0.0	0.0
		보건(지)소 및 보건진료소	소계	0.0	94.9	0.0	0.0	94.9	0.0	0.0	0.0
			병리계폐기물	0.0	10.8	0.0	0.0	10.8	0.0	0.0	0.0
			생물화학폐기물	0.0	0.8	0.0	0.0	0.8	0.0	0.0	0.0
			손상성폐기물	0.0	8.4	0.0	0.0	8.4	0.0	0.0	0.0
			일반의료폐기물	0.0	21.6	0.0	0.0	21.6	0.0	0.0	0.0
			조직물류폐기물	0.0	4.3	0.0	0.0	4.3	0.0	0.0	0.0
			혈액오염폐기물	0.0	49.0	0.0	0.0	49.0	0.0	0.0	0.0
		시험연구기관	소계	0.0	130.7	0.0	0.0	130.7	0.0	0.0	0.0
			격리의료폐기물	0.0	2.7	0.0	0.0	2.7	0.0	0.0	0.0
			병리계폐기물	0.0	4.8	0.0	0.0	4.8	0.0	0.0	0.0
			손상성폐기물	0.0	0.6	0.0	0.0	0.6	0.0	0.0	0.0
			일반의료폐기물	0.0	122.5	0.0	0.0	122.5	0.0	0.0	0.0
			조직물류폐기물	0.0	0.1	0.0	0.0	0.1	0.0	0.0	0.0
		의원	소계	0.0	666.4	0.0	0.0	666.4	0.0	0.0	0.0
			병리계폐기물	0.0	14.2	0.0	0.0	14.2	0.0	0.0	0.0
			생물화학폐기물	0.0	0.5	0.0	0.0	0.5	0.0	0.0	0.0
			손상성폐기물	0.0	52.7	0.0	0.0	52.7	0.0	0.0	0.0
			일반의료폐기물	0.0	551.1	0.0	0.0	551.1	0.0	0.0	0.0
			조직물류폐기물	0.0	20.6	0.0	0.0	20.6	0.0	0.0	0.0
			혈액오염폐기물	0.0	27.3	0.0	0.0	27.3	0.0	0.0	0.0
		장례식장	소계	0.0	4.6	0.0	0.0	4.6	0.0	0.0	0.0
			일반의료폐기물	0.0	4.6	0.0	0.0	4.6	0.0	0.0	0.0
		종합병원	소계	5.2	4,322.0	0.0	0.0	4,200.9	0.0	0.0	126.3
			격리의료폐기물	0.0	40.8	0.0	0.0	40.7	0.0	0.0	0.1
			병리계폐기물	0.3	196.2	0.0	0.0	192.6	0.0	0.0	3.9
			생물화학폐기물	0.2	100.0	0.0	0.0	99.4	0.0	0.0	0.8

(단위: 톤/년)

관할청	시·도	업종	폐기물명	전년이월량	'13년도 발생량	자가처리		위탁처리			최종보관량	
						소각	기타	소각	열분해	재활용		
낙동강청	부산광역시	종합병원	손상성폐기물	0.0	96.4	0.0	0.0	93.2	0.0	0.0	3.2	
			일반의료폐기물	4.3	3,514.4	0.0	0.0	3,403.1	0.0	0.0	115.6	
			조직물류폐기물	0.2	135.8	0.0	0.0	134.8	0.0	0.0	1.2	
			혈액오염폐기물	0.2	238.4	0.0	0.0	237.1	0.0	0.0	1.5	
			합계		0.6	3,000.4	0.0	0.0	2,996.3	0.0	0.0	4.7
		울산광역시	기타	소계	0.0	716.2	0.0	0.0	711.6	0.0	0.0	4.6
	병리계폐기물			0.0	27.4	0.0	0.0	27.4	0.0	0.0	0.0	
	손상성폐기물			0.0	32.4	0.0	0.0	32.1	0.0	0.0	0.3	
	일반의료폐기물			0.0	606.5	0.0	0.0	603.2	0.0	0.0	3.3	
	조직물류폐기물			0.0	20.9	0.0	0.0	19.9	0.0	0.0	1.0	
	혈액오염폐기물			0.0	29.0	0.0	0.0	29.0	0.0	0.0	0.0	
	노인요양시설			소계	0.0	446.9	0.0	0.0	446.9	0.0	0.0	0.0
	손상성폐기물		0.0	0.7	0.0	0.0	0.7	0.0	0.0	0.0		
	일반의료폐기물		0.0	445.7	0.0	0.0	445.7	0.0	0.0	0.0		
	조직물류폐기물		0.0	0.5	0.0	0.0	0.5	0.0	0.0	0.0		
	동물병원		소계	0.0	2.3	0.0	0.0	2.3	0.0	0.0	0.0	
	조직물류폐기물		0.0	2.3	0.0	0.0	2.3	0.0	0.0	0.0		
	병원		소계	0.0	569.6	0.0	0.0	569.6	0.0	0.0	0.0	
	격리의료폐기물	0.0	0.2	0.0	0.0	0.2	0.0	0.0	0.0			
	병리계폐기물	0.0	18.6	0.0	0.0	18.6	0.0	0.0	0.0			
	생물화학폐기물	0.0	2.6	0.0	0.0	2.6	0.0	0.0	0.0			
	손상성폐기물	0.0	10.8	0.0	0.0	10.8	0.0	0.0	0.0			
	일반의료폐기물	0.0	532.1	0.0	0.0	532.1	0.0	0.0	0.0			
	조직물류폐기물	0.0	4.6	0.0	0.0	4.6	0.0	0.0	0.0			
	혈액오염폐기물	0.0	0.7	0.0	0.0	0.7	0.0	0.0	0.0			
	보건(지)소 및 보건진료소	소계	0.0	4.6	0.0	0.0	4.6	0.0	0.0	0.0		
	병리계폐기물	0.0	0.1	0.0	0.0	0.1	0.0	0.0	0.0			
손상성폐기물	0.0	0.1	0.0	0.0	0.1	0.0	0.0	0.0				

(단위: 톤/년)

관할청	시·도	업종	폐기물명	전년이월량	'13년도 발생량	자가처리		위탁처리			최종보관량	
						소각	기타	소각	열분해	재활용		
낙동강청	울산광역시	보건(지)소 및 보건진료소	조직물류폐기물	0.0	0.3	0.0	0.0	0.3	0.0	0.0	0.0	
			혈액오염폐기물	0.0	4.1	0.0	0.0	4.1	0.0	0.0	0.0	
		시험연구기관	소계	0.0	0.1	0.0	0.0	0.1	0.0	0.0	0.0	
			병리계폐기물	0.0	0.1	0.0	0.0	0.1	0.0	0.0	0.0	
		의원	소계	0.0	408.3	0.0	0.0	408.3	0.0	0.0	0.0	
			병리계폐기물	0.0	5.2	0.0	0.0	5.2	0.0	0.0	0.0	
			손상성폐기물	0.0	10.2	0.0	0.0	10.2	0.0	0.0	0.0	
			일반의료폐기물	0.0	380.6	0.0	0.0	380.6	0.0	0.0	0.0	
			조직물류폐기물	0.0	1.6	0.0	0.0	1.6	0.0	0.0	0.0	
			혈액오염폐기물	0.0	10.7	0.0	0.0	10.7	0.0	0.0	0.0	
		장례식장	소계	0.0	2.4	0.0	0.0	2.4	0.0	0.0	0.0	
			일반의료폐기물	0.0	2.4	0.0	0.0	2.4	0.0	0.0	0.0	
		종합병원	소계	0.6	850.0	0.0	0.0	850.5	0.0	0.0	0.0	0.1
			격리의료폐기물	0.0	8.6	0.0	0.0	8.6	0.0	0.0	0.0	0.0
			병리계폐기물	0.0	116.5	0.0	0.0	116.5	0.0	0.0	0.0	0.0
			생물화학폐기물	0.0	374.4	0.0	0.0	374.4	0.0	0.0	0.0	0.0
			손상성폐기물	0.0	16.5	0.0	0.0	16.5	0.0	0.0	0.0	0.0
			일반의료폐기물	0.5	226.5	0.0	0.0	226.9	0.0	0.0	0.0	0.1
			조직물류폐기물	0.0	46.3	0.0	0.0	46.3	0.0	0.0	0.0	0.0
			혈액오염폐기물	0.1	61.2	0.0	0.0	61.3	0.0	0.0	0.0	0.0
대구청	경상북도	합계		73.9	13,808.0	0.0	0.0	13,802.1	0.0	1.5	78.3	
		합계		4.5	6,371.8	0.0	0.0	6,372.6	0.0	0.3	3.4	
		기타	소계	0.1	560.1	0.0	0.0	560.1	0.0	0.0	0.0	0.1
			격리의료폐기물	0.0	0.3	0.0	0.0	0.3	0.0	0.0	0.0	0.0
			병리계폐기물	0.0	15.5	0.0	0.0	15.5	0.0	0.0	0.0	0.0
			생물화학폐기물	0.0	5.7	0.0	0.0	5.7	0.0	0.0	0.0	0.0
			손상성폐기물	0.0	6.9	0.0	0.0	6.9	0.0	0.0	0.0	0.0
			일반의료폐기물	0.1	516.6	0.0	0.0	516.6	0.0	0.0	0.0	0.1

(단위: 톤/년)

관할청	시·도	업종	폐기물명	전년이월량	'13년도 발생량	자가처리		위탁처리			최종보관량	
						소각	기타	소각	열균분쇄	재활용		
대구청	경상북도	기타	조직물류폐기물	0.0	10.0	0.0	0.0	10.0	0.0	0.0	0.0	
			혈액오염폐기물	0.0	5.1	0.0	0.0	5.1	0.0	0.0	0.0	
		노인요양시설	소계	0.0	264.3	0.0	0.0	264.3	0.0	0.0	0.0	
			손상성폐기물	0.0	1.5	0.0	0.0	1.5	0.0	0.0	0.0	
			일반의료폐기물	0.0	262.8	0.0	0.0	262.8	0.0	0.0	0.0	
		동물병원	소계	0.0	11.4	0.0	0.0	11.4	0.0	0.0	0.0	
			손상성폐기물	0.0	1.2	0.0	0.0	1.2	0.0	0.0	0.0	
			일반의료폐기물	0.0	7.2	0.0	0.0	7.2	0.0	0.0	0.0	
			조직물류폐기물	0.0	3.0	0.0	0.0	3.0	0.0	0.0	0.0	
		병원	소계	0.9	2,372.8	0.0	0.0	2,372.7	0.0	0.0	0.0	1.0
			격리의료폐기물	0.0	1.3	0.0	0.0	1.3	0.0	0.0	0.0	0.0
			병리계폐기물	0.0	32.4	0.0	0.0	32.4	0.0	0.0	0.0	0.0
			생물화학폐기물	0.0	42.1	0.0	0.0	42.0	0.0	0.0	0.0	0.1
			손상성폐기물	0.0	24.8	0.0	0.0	24.8	0.0	0.0	0.0	0.0
			일반의료폐기물	0.9	2,181.0	0.0	0.0	2,181.0	0.0	0.0	0.0	0.9
			조직물류폐기물	0.0	12.0	0.0	0.0	12.0	0.0	0.0	0.0	0.0
			혈액오염폐기물	0.0	79.2	0.0	0.0	79.2	0.0	0.0	0.0	0.0
		보건(지)소 및 보건진료소	소계	0.0	161.8	0.0	0.0	161.8	0.0	0.0	0.0	0.0
			병리계폐기물	0.0	8.6	0.0	0.0	8.6	0.0	0.0	0.0	0.0
			손상성폐기물	0.0	13.7	0.0	0.0	13.7	0.0	0.0	0.0	0.0
			일반의료폐기물	0.0	138.8	0.0	0.0	138.8	0.0	0.0	0.0	0.0
			조직물류폐기물	0.0	0.7	0.0	0.0	0.7	0.0	0.0	0.0	0.0
		시험연구기관	소계	0.0	2.2	0.0	0.0	2.2	0.0	0.0	0.0	0.0
			병리계폐기물	0.0	0.6	0.0	0.0	0.6	0.0	0.0	0.0	0.0
			생물화학폐기물	0.0	0.5	0.0	0.0	0.5	0.0	0.0	0.0	0.0
			일반의료폐기물	0.0	0.7	0.0	0.0	0.7	0.0	0.0	0.0	0.0
			조직물류폐기물	0.0	0.4	0.0	0.0	0.4	0.0	0.0	0.0	0.0
		의원	소계	0.0	1,291.4	0.0	0.0	1,290.9	0.0	0.3	0.2	

(단위: 톤/년)

관할청	시·도	업종	폐기물명	전년이월량	'13년도 발생량	자가처리		위탁처리			최종보관량	
						소각	기타	소각	열균분쇄	재활용		
대구청	경상북도	의원	병리계폐기물	0.0	15.6	0.0	0.0	15.6	0.0	0.0	0.0	
			생물화학폐기물	0.0	6.2	0.0	0.0	6.2	0.0	0.0	0.0	
			손상성폐기물	0.0	59.1	0.0	0.0	59.1	0.0	0.0	0.0	
			일반의료폐기물	0.0	1,131.5	0.0	0.0	1,131.3	0.0	0.0	0.2	
			조직물류폐기물	0.0	18.3	0.0	0.0	18.3	0.0	0.0	0.0	
			태반	0.0	0.3	0.0	0.0	0.0	0.0	0.3	0.0	
			혈액오염폐기물	0.0	60.4	0.0	0.0	60.4	0.0	0.0	0.0	
		장례식장	소계	0.0	9.7	0.0	0.0	9.7	0.0	0.0	0.0	
			일반의료폐기물	0.0	9.7	0.0	0.0	9.7	0.0	0.0	0.0	
		종합병원	소계	3.5	1,698.1	0.0	0.0	1,699.5	0.0	0.0	2.1	
			격리의료폐기물	0.0	15.2	0.0	0.0	15.1	0.0	0.0	0.1	
			병리계폐기물	0.2	68.7	0.0	0.0	68.9	0.0	0.0	0.0	
			생물화학폐기물	1.9	362.7	0.0	0.0	364.2	0.0	0.0	0.4	
			손상성폐기물	0.0	30.1	0.0	0.0	30.1	0.0	0.0	0.0	
	일반의료폐기물		1.0	997.9	0.0	0.0	997.8	0.0	0.0	1.1		
	조직물류폐기물		0.0	30.7	0.0	0.0	30.6	0.0	0.0	0.1		
	혈액오염폐기물	0.4	192.8	0.0	0.0	192.8	0.0	0.0	0.4			
	대구광역시	합계			69.4	7,436.2	0.0	0.0	7,429.5	0.0	1.2	74.9
		기타	소계	0.0	235.9	0.0	0.0	235.9	0.0	0.0	0.0	
			병리계폐기물	0.0	33.4	0.0	0.0	33.4	0.0	0.0	0.0	
			생물화학폐기물	0.0	2.8	0.0	0.0	2.8	0.0	0.0	0.0	
			손상성폐기물	0.0	7.2	0.0	0.0	7.2	0.0	0.0	0.0	
			일반의료폐기물	0.0	151.4	0.0	0.0	151.4	0.0	0.0	0.0	
			조직물류폐기물	0.0	15.5	0.0	0.0	15.5	0.0	0.0	0.0	
			혈액오염폐기물	0.0	25.6	0.0	0.0	25.6	0.0	0.0	0.0	
		노인요양시설	소계	0.0	337.6	0.0	0.0	337.6	0.0	0.0	0.0	
			병리계폐기물	0.0	1.4	0.0	0.0	1.4	0.0	0.0	0.0	
손상성폐기물			0.0	2.2	0.0	0.0	2.2	0.0	0.0	0.0		

(단위: 톤/년)

관할청	시·도	업종	폐기물명	전년이월량	'13년도 발생량	자가처리		위탁처리			최종보관량
						소각	기타	소각	열균분쇄	재활용	
대구청	대구광역시	노인요양시설	일반의료폐기물	0.0	311.7	0.0	0.0	311.7	0.0	0.0	0.0
			조직물류폐기물	0.0	0.7	0.0	0.0	0.7	0.0	0.0	0.0
			혈액오염폐기물	0.0	21.6	0.0	0.0	21.6	0.0	0.0	0.0
		동물병원	소계	0.0	7.8	0.0	0.0	7.8	0.0	0.0	0.0
			일반의료폐기물	0.0	0.2	0.0	0.0	0.2	0.0	0.0	0.0
			조직물류폐기물	0.0	7.6	0.0	0.0	7.6	0.0	0.0	0.0
		병원	소계	63.1	2,797.1	0.0	0.0	2,795.6	0.0	1.2	63.4
			병리계폐기물	0.0	36.0	0.0	0.0	36.0	0.0	0.0	0.0
			생물화학폐기물	0.0	20.5	0.0	0.0	20.5	0.0	0.0	0.0
			손상성폐기물	4.3	39.9	0.0	0.0	39.9	0.0	0.0	4.3
			일반의료폐기물	58.6	2,617.0	0.0	0.0	2,616.7	0.0	0.0	58.9
			조직물류폐기물	0.2	35.3	0.0	0.0	35.3	0.0	0.0	0.2
			태반	0.0	1.2	0.0	0.0	0.0	0.0	1.2	0.0
			혈액오염폐기물	0.0	47.2	0.0	0.0	47.2	0.0	0.0	0.0
		보건(지)소 및 보건진료소	소계	1.5	857.7	0.0	0.0	857.1	0.0	0.0	2.1
			격리의료폐기물	0.0	5.6	0.0	0.0	5.6	0.0	0.0	0.0
			병리계폐기물	0.1	77.7	0.0	0.0	77.8	0.0	0.0	0.0
			생물화학폐기물	0.1	26.7	0.0	0.0	26.7	0.0	0.0	0.1
			손상성폐기물	0.1	32.1	0.0	0.0	32.1	0.0	0.0	0.1
			일반의료폐기물	1.2	580.4	0.0	0.0	580.3	0.0	0.0	1.3
			조직물류폐기물	0.0	10.3	0.0	0.0	10.2	0.0	0.0	0.1
			혈액오염폐기물	0.0	124.9	0.0	0.0	124.4	0.0	0.0	0.5
		시험연구기관	소계	0.0	44.1	0.0	0.0	44.1	0.0	0.0	0.0
			병리계폐기물	0.0	4.2	0.0	0.0	4.2	0.0	0.0	0.0
			손상성폐기물	0.0	0.7	0.0	0.0	0.7	0.0	0.0	0.0
			일반의료폐기물	0.0	26.3	0.0	0.0	26.3	0.0	0.0	0.0
			조직물류폐기물	0.0	12.6	0.0	0.0	12.6	0.0	0.0	0.0
			혈액오염폐기물	0.0	0.3	0.0	0.0	0.3	0.0	0.0	0.0

(단위: 톤/년)

관할청	시·도	업종	폐기물명	전년이월량	'13년도 발생량	자가처리		위탁처리			최종보관량	
						소각	기타	소각	열균분쇄	재활용		
대구청	대구광역시	의원	소계	0.4	1,093.0	0.0	0.0	1,092.9	0.0	0.0	0.5	
			병리계폐기물	0.0	37.7	0.0	0.0	37.7	0.0	0.0	0.0	
			생물화학폐기물	0.0	2.0	0.0	0.0	2.0	0.0	0.0	0.0	
			손상성폐기물	0.0	59.1	0.0	0.0	59.1	0.0	0.0	0.0	
			일반의료폐기물	0.4	847.6	0.0	0.0	847.5	0.0	0.0	0.5	
			조직물류폐기물	0.0	12.8	0.0	0.0	12.8	0.0	0.0	0.0	
			혈액오염폐기물	0.0	133.8	0.0	0.0	133.8	0.0	0.0	0.0	
		장례식장	소계	0.0	5.1	0.0	0.0	5.1	0.0	0.0	0.0	
			일반의료폐기물	0.0	5.1	0.0	0.0	5.1	0.0	0.0	0.0	
		종합병원	소계	4.4	2,057.9	0.0	0.0	2,053.4	0.0	0.0	8.9	
			격리의료폐기물	0.0	22.4	0.0	0.0	22.3	0.0	0.0	0.1	
			병리계폐기물	0.1	79.7	0.0	0.0	79.3	0.0	0.0	0.5	
			생물화학폐기물	0.3	239.2	0.0	0.0	238.7	0.0	0.0	0.8	
			손상성폐기물	0.0	42.8	0.0	0.0	42.6	0.0	0.0	0.2	
			일반의료폐기물	3.5	1,412.7	0.0	0.0	1,410.0	0.0	0.0	6.2	
조직물류폐기물	0.0		18.3	0.0	0.0	18.3	0.0	0.0	0.0			
혈액오염폐기물	0.5	242.8	0.0	0.0	242.2	0.0	0.0	1.1				
영산강청	합계			13.6	11,496.9	0.4	115.2	11,365.1	0.0	0.0	29.8	
	광주광역시	합계			4.1	5,135.9	0.0	51.7	5,078.8	0.0	0.0	9.5
		기타	소계	0.0	408.6	0.0	0.0	408.6	0.0	0.0	0.0	
			병리계폐기물	0.0	174.6	0.0	0.0	174.6	0.0	0.0	0.0	
			생물화학폐기물	0.0	1.6	0.0	0.0	1.6	0.0	0.0	0.0	
			손상성폐기물	0.0	4.8	0.0	0.0	4.8	0.0	0.0	0.0	
			일반의료폐기물	0.0	131.1	0.0	0.0	131.1	0.0	0.0	0.0	
			조직물류폐기물	0.0	43.7	0.0	0.0	43.7	0.0	0.0	0.0	
			혈액오염폐기물	0.0	52.8	0.0	0.0	52.8	0.0	0.0	0.0	
		노인요양시설	소계	0.0	365.7	0.0	0.0	365.7	0.0	0.0	0.0	
			병리계폐기물	0.0	2.9	0.0	0.0	2.9	0.0	0.0	0.0	



(단위: 톤/년)

관할청	시·도	업종	폐기물명	전년이월량	'13년도 발생량	자가처리		위탁처리			최종보관량	
						소각	기타	소각	열균분쇄	재활용		
영산강청	광주광역시	노인요양시설	생물화학폐기물	0.0	0.1	0.0	0.0	0.1	0.0	0.0	0.0	
			손상성폐기물	0.0	1.4	0.0	0.0	1.4	0.0	0.0	0.0	
			일반의료폐기물	0.0	361.3	0.0	0.0	361.3	0.0	0.0	0.0	
		동물병원	소계	0.0	4.4	0.0	0.0	4.4	0.0	0.0	0.0	0.0
			손상성폐기물	0.0	0.3	0.0	0.0	0.3	0.0	0.0	0.0	0.0
			일반의료폐기물	0.0	3.8	0.0	0.0	3.8	0.0	0.0	0.0	0.0
			조직물류폐기물	0.0	0.3	0.0	0.0	0.3	0.0	0.0	0.0	0.0
		병원	소계	0.0	2,079.5	0.0	0.0	2,079.5	0.0	0.0	0.0	0.0
			격리의료폐기물	0.0	0.3	0.0	0.0	0.3	0.0	0.0	0.0	0.0
			병리계폐기물	0.0	17.9	0.0	0.0	17.9	0.0	0.0	0.0	0.0
			생물화학폐기물	0.0	12.4	0.0	0.0	12.4	0.0	0.0	0.0	0.0
			손상성폐기물	0.0	26.6	0.0	0.0	26.6	0.0	0.0	0.0	0.0
			일반의료폐기물	0.0	1,990.1	0.0	0.0	1,990.1	0.0	0.0	0.0	0.0
			조직물류폐기물	0.0	12.5	0.0	0.0	12.5	0.0	0.0	0.0	0.0
			혈액오염폐기물	0.0	19.7	0.0	0.0	19.7	0.0	0.0	0.0	0.0
		보건(지)소 및 보건진료소	소계	0.0	21.3	0.0	0.0	21.3	0.0	0.0	0.0	0.0
			병리계폐기물	0.0	8.7	0.0	0.0	8.7	0.0	0.0	0.0	0.0
			생물화학폐기물	0.0	0.2	0.0	0.0	0.2	0.0	0.0	0.0	0.0
			손상성폐기물	0.0	1.2	0.0	0.0	1.2	0.0	0.0	0.0	0.0
			일반의료폐기물	0.0	4.8	0.0	0.0	4.8	0.0	0.0	0.0	0.0
			혈액오염폐기물	0.0	6.4	0.0	0.0	6.4	0.0	0.0	0.0	0.0
		시험연구기관	소계	0.0	12.9	0.0	0.0	12.9	0.0	0.0	0.0	0.0
			병리계폐기물	0.0	9.0	0.0	0.0	9.0	0.0	0.0	0.0	0.0
			일반의료폐기물	0.0	3.7	0.0	0.0	3.7	0.0	0.0	0.0	0.0
			조직물류폐기물	0.0	0.2	0.0	0.0	0.2	0.0	0.0	0.0	0.0
		의원	소계	0.0	558.3	0.0	0.0	558.3	0.0	0.0	0.0	0.0
			병리계폐기물	0.0	43.9	0.0	0.0	43.9	0.0	0.0	0.0	0.0
			생물화학폐기물	0.0	2.6	0.0	0.0	2.6	0.0	0.0	0.0	0.0

(단위: 톤/년)

관할청	시·도	업종	폐기물명	전년이월량	'13년도 발생량	자가처리		위탁처리			최종보관량
						소각	기타	소각	열균분쇄	재활용	
영산강청	광주광역시	의원	손상성폐기물	0.0	21.4	0.0	0.0	21.4	0.0	0.0	0.0
			일반의료폐기물	0.0	391.9	0.0	0.0	391.9	0.0	0.0	0.0
			조직물류폐기물	0.0	21.8	0.0	0.0	21.8	0.0	0.0	0.0
			혈액오염폐기물	0.0	76.7	0.0	0.0	76.7	0.0	0.0	0.0
		장례식장	소계	0.0	8.4	0.0	0.0	8.4	0.0	0.0	0.0
			일반의료폐기물	0.0	8.4	0.0	0.0	8.4	0.0	0.0	0.0
		종합병원	소계	4.1	1,676.8	0.0	51.7	1,619.7	0.0	0.0	9.5
			격리의료폐기물	0.0	17.3	0.0	0.0	17.3	0.0	0.0	0.0
			병리계폐기물	0.3	89.5	0.0	0.0	89.6	0.0	0.0	0.2
			생물화학폐기물	0.1	43.0	0.0	0.0	42.8	0.0	0.0	0.3
			손상성폐기물	0.1	28.3	0.0	0.0	28.3	0.0	0.0	0.1
			일반의료폐기물	3.4	1,328.5	0.0	0.0	1,323.3	0.0	0.0	8.6
			조직물류폐기물	0.0	66.9	0.0	51.7	15.2	0.0	0.0	0.0
			혈액오염폐기물	0.2	103.3	0.0	0.0	103.2	0.0	0.0	0.3
	합계	3.8	5,275.6	0.0	21.2	5,243.7	0.0	0.0	14.5		
	전라남도	기타	소계	0.0	211.5	0.0	0.0	202.4	0.0	0.0	9.1
			병리계폐기물	0.0	45.6	0.0	0.0	45.6	0.0	0.0	0.0
			생물화학폐기물	0.0	0.8	0.0	0.0	0.8	0.0	0.0	0.0
			손상성폐기물	0.0	1.7	0.0	0.0	1.7	0.0	0.0	0.0
			일반의료폐기물	0.0	113.3	0.0	0.0	104.2	0.0	0.0	9.1
			조직물류폐기물	0.0	33.3	0.0	0.0	33.3	0.0	0.0	0.0
			혈액오염폐기물	0.0	16.8	0.0	0.0	16.8	0.0	0.0	0.0
		노인요양시설	소계	0.0	345.1	0.0	0.0	345.1	0.0	0.0	0.0
			병리계폐기물	0.0	0.3	0.0	0.0	0.3	0.0	0.0	0.0
			손상성폐기물	0.0	1.3	0.0	0.0	1.3	0.0	0.0	0.0
			일반의료폐기물	0.0	343.5	0.0	0.0	343.5	0.0	0.0	0.0
		동물병원	소계	0.0	3.9	0.0	0.0	3.9	0.0	0.0	0.0
손상성폐기물			0.0	0.3	0.0	0.0	0.3	0.0	0.0	0.0	

(단위: 톤/년)

관할청	시·도	업종	폐기물명	전년이월량	'13년도 발생량	자가처리		위탁처리			최종보관량
						소각	기타	소각	열균분쇄	재활용	
영산강청	전라남도	동물병원	일반의료폐기물	0.0	2.8	0.0	0.0	2.8	0.0	0.0	0.0
			조직원류폐기물	0.0	0.8	0.0	0.0	0.8	0.0	0.0	0.0
		병원	소계	0.7	2,838.8	0.0	0.0	2,838.0	0.0	0.0	1.5
			격리의료폐기물	0.0	3.2	0.0	0.0	3.2	0.0	0.0	0.0
			병리계폐기물	0.0	42.7	0.0	0.0	42.7	0.0	0.0	0.0
			생물화학폐기물	0.0	23.8	0.0	0.0	23.8	0.0	0.0	0.0
			손상성폐기물	0.0	33.8	0.0	0.0	33.8	0.0	0.0	0.0
			일반의료폐기물	0.7	2,681.4	0.0	0.0	2,680.6	0.0	0.0	1.5
			조직원류폐기물	0.0	9.8	0.0	0.0	9.8	0.0	0.0	0.0
			혈액오염폐기물	0.0	44.1	0.0	0.0	44.1	0.0	0.0	0.0
		보건(지)소 및 보건진료소	소계	0.1	31.3	0.0	0.0	31.4	0.0	0.0	0.0
			병리계폐기물	0.1	4.5	0.0	0.0	4.6	0.0	0.0	0.0
			생물화학폐기물	0.0	0.3	0.0	0.0	0.3	0.0	0.0	0.0
			손상성폐기물	0.0	5.3	0.0	0.0	5.3	0.0	0.0	0.0
			일반의료폐기물	0.0	21.2	0.0	0.0	21.2	0.0	0.0	0.0
		시험연구기관	소계	0.0	5.9	0.0	0.0	5.9	0.0	0.0	0.0
			병리계폐기물	0.0	2.8	0.0	0.0	2.8	0.0	0.0	0.0
			생물화학폐기물	0.0	2.2	0.0	0.0	2.2	0.0	0.0	0.0
			일반의료폐기물	0.0	0.8	0.0	0.0	0.8	0.0	0.0	0.0
			조직원류폐기물	0.0	0.1	0.0	0.0	0.1	0.0	0.0	0.0
		의원	소계	0.0	375.1	0.0	0.0	374.6	0.0	0.0	0.5
			격리의료폐기물	0.0	0.2	0.0	0.0	0.2	0.0	0.0	0.0
			병리계폐기물	0.0	12.3	0.0	0.0	12.3	0.0	0.0	0.0
			생물화학폐기물	0.0	10.4	0.0	0.0	10.4	0.0	0.0	0.0
			손상성폐기물	0.0	25.3	0.0	0.0	25.2	0.0	0.0	0.1
			일반의료폐기물	0.0	301.1	0.0	0.0	300.7	0.0	0.0	0.4
			조직원류폐기물	0.0	1.6	0.0	0.0	1.6	0.0	0.0	0.0
			혈액오염폐기물	0.0	24.2	0.0	0.0	24.2	0.0	0.0	0.0

(단위: 톤/년)

관할청	시·도	업종	폐기물명	전년이월량	'13년도 발생량	자가처리		위탁처리			최종보관량	
						소각	기타	소각	열균분쇄	재활용		
영산강청	전라남도	장례식장	소계	0.0	10.9	0.0	0.0	10.9	0.0	0.0	0.0	
			일반의료폐기물	0.0	10.9	0.0	0.0	10.9	0.0	0.0	0.0	
		종합병원	소계	3.0	1,453.1	0.0	21.2	1,431.5	0.0	0.0	0.0	3.4
			격리의료폐기물	0.0	12.7	0.0	0.0	12.7	0.0	0.0	0.0	0.0
			병리계폐기물	0.3	97.1	0.0	0.0	97.0	0.0	0.0	0.0	0.4
			생물화학폐기물	0.1	65.8	0.0	0.0	65.8	0.0	0.0	0.0	0.1
			손상성폐기물	0.0	29.8	0.0	0.0	29.8	0.0	0.0	0.0	0.0
			일반의료폐기물	1.8	1,076.6	0.0	0.0	1,075.9	0.0	0.0	0.0	2.5
			조직물류폐기물	0.0	33.3	0.0	21.2	12.1	0.0	0.0	0.0	0.0
			혈액오염폐기물	0.8	137.8	0.0	0.0	138.2	0.0	0.0	0.0	0.4
	합계		5.7	989.9	0.4	42.3	947.1	0.0	0.0	0.0	5.8	
	제주특별자치도	기타	소계	0.3	73.1	0.0	0.0	73.0	0.0	0.0	0.0	0.4
			병리계폐기물	0.3	22.6	0.0	0.0	22.5	0.0	0.0	0.0	0.4
			생물화학폐기물	0.0	1.6	0.0	0.0	1.6	0.0	0.0	0.0	0.0
			손상성폐기물	0.0	4.7	0.0	0.0	4.7	0.0	0.0	0.0	0.0
			일반의료폐기물	0.0	38.7	0.0	0.0	38.7	0.0	0.0	0.0	0.0
			조직물류폐기물	0.0	3.6	0.0	0.0	3.6	0.0	0.0	0.0	0.0
			혈액오염폐기물	0.0	1.9	0.0	0.0	1.9	0.0	0.0	0.0	0.0
		노인요양시설	소계	0.0	6.1	0.0	0.0	6.1	0.0	0.0	0.0	0.0
			손상성폐기물	0.0	0.2	0.0	0.0	0.2	0.0	0.0	0.0	0.0
			일반의료폐기물	0.0	5.9	0.0	0.0	5.9	0.0	0.0	0.0	0.0
		동물병원	소계	2.6	8.6	0.0	0.0	8.6	0.0	0.0	0.0	2.6
			병리계폐기물	2.6	4.1	0.0	0.0	4.1	0.0	0.0	0.0	2.6
			손상성폐기물	0.0	0.2	0.0	0.0	0.2	0.0	0.0	0.0	0.0
			일반의료폐기물	0.0	3.1	0.0	0.0	3.1	0.0	0.0	0.0	0.0
			조직물류폐기물	0.0	0.7	0.0	0.0	0.7	0.0	0.0	0.0	0.0
			혈액오염폐기물	0.0	0.5	0.0	0.0	0.5	0.0	0.0	0.0	0.0
병원		소계	0.0	30.5	0.0	0.0	30.1	0.0	0.0	0.0	0.4	

(단위: 톤/년)

관할청	시·도	업종	폐기물명	전년이월량	'13년도 발생량	자가처리		위탁처리			최종보관량
						소각	기타	소각	열균분쇄	재활용	
영산강청	제주특별자치도	병원	병리계폐기물	0.0	1.2	0.0	0.0	1.2	0.0	0.0	0.0
			생물화학폐기물	0.0	0.4	0.0	0.0	0.4	0.0	0.0	0.0
			손상성폐기물	0.0	1.0	0.0	0.0	1.0	0.0	0.0	0.0
			일반의료폐기물	0.0	23.0	0.0	0.0	22.6	0.0	0.0	0.4
			혈액오염폐기물	0.0	4.9	0.0	0.0	4.9	0.0	0.0	0.0
		보건(지)소 및 보건진료소	소계	0.5	5.6	0.2	0.0	5.6	0.0	0.0	0.3
			병리계폐기물	0.3	3.6	0.0	0.0	3.6	0.0	0.0	0.3
			손상성폐기물	0.1	0.8	0.1	0.0	0.8	0.0	0.0	0.0
			일반의료폐기물	0.1	1.1	0.1	0.0	1.1	0.0	0.0	0.0
			혈액오염폐기물	0.0	0.1	0.0	0.0	0.1	0.0	0.0	0.0
		시험연구기관	소계	0.0	1.6	0.0	0.0	1.1	0.0	0.0	0.5
			병리계폐기물	0.0	1.5	0.0	0.0	1.1	0.0	0.0	0.4
			조직물류폐기물	0.0	0.1	0.0	0.0	0.0	0.0	0.0	0.1
		의원	소계	1.6	114.2	0.2	0.0	114.0	0.0	0.0	1.6
			병리계폐기물	1.3	9.7	0.0	0.0	9.6	0.0	0.0	1.4
			생물화학폐기물	0.0	2.1	0.0	0.0	2.1	0.0	0.0	0.0
			손상성폐기물	0.1	11.3	0.1	0.0	11.3	0.0	0.0	0.0
			일반의료폐기물	0.2	60.5	0.1	0.0	60.4	0.0	0.0	0.2
			조직물류폐기물	0.0	2.9	0.0	0.0	2.9	0.0	0.0	0.0
			혈액오염폐기물	0.0	27.7	0.0	0.0	27.7	0.0	0.0	0.0
		장례식장	소계	0.0	3.3	0.0	0.0	3.3	0.0	0.0	0.0
			일반의료폐기물	0.0	3.3	0.0	0.0	3.3	0.0	0.0	0.0
		종합병원	소계	0.7	746.9	0.0	42.3	705.3	0.0	0.0	0.0
			격리의료폐기물	0.0	3.9	0.0	0.0	3.9	0.0	0.0	0.0
			병리계폐기물	0.1	45.6	0.0	0.0	45.7	0.0	0.0	0.0
			생물화학폐기물	0.0	21.9	0.0	0.0	21.9	0.0	0.0	0.0
			손상성폐기물	0.0	13.5	0.0	0.0	13.5	0.0	0.0	0.0
			일반의료폐기물	0.6	550.5	0.0	0.0	551.1	0.0	0.0	0.0

(단위: 톤/년)

관할청	시·도	업종	폐기물명	전년이월량	'13년도 발생량	자가처리		위탁처리			최종보관량		
						소각	기타	소각	열균분쇄	재활용			
영산강청	제주특별자치도	종합병원	조식물류폐기물	0.0	43.5	0.0	42.3	1.2	0.0	0.0	0.0		
			혈액오염폐기물	0.0	68.0	0.0	0.0	68.0	0.0	0.0	0.0		
	합계		0.0	95.5	0.0	0.0	95.5	0.0	0.0	0.0			
	경상남도	기타	소계	0.0	1.8	0.0	0.0	1.8	0.0	0.0	0.0		
			손상성폐기물	0.0	0.3	0.0	0.0	0.3	0.0	0.0	0.0		
			일반의료폐기물	0.0	1.5	0.0	0.0	1.5	0.0	0.0	0.0		
		노인요양시설	소계	0.0	0.3	0.0	0.0	0.3	0.0	0.0	0.0		
			일반의료폐기물	0.0	0.3	0.0	0.0	0.3	0.0	0.0	0.0		
		동물병원	소계	0.0	0.2	0.0	0.0	0.2	0.0	0.0	0.0		
			일반의료폐기물	0.0	0.2	0.0	0.0	0.2	0.0	0.0	0.0		
		병원	소계	0.0	71.9	0.0	0.0	71.9	0.0	0.0	0.0		
			병리계폐기물	0.0	1.1	0.0	0.0	1.1	0.0	0.0	0.0		
			손상성폐기물	0.0	0.8	0.0	0.0	0.8	0.0	0.0	0.0		
			일반의료폐기물	0.0	70.0	0.0	0.0	70.0	0.0	0.0	0.0		
		보건(지)소 및 보건진료소	소계	0.0	4.6	0.0	0.0	4.6	0.0	0.0	0.0		
			병리계폐기물	0.0	0.4	0.0	0.0	0.4	0.0	0.0	0.0		
			손상성폐기물	0.0	1.1	0.0	0.0	1.1	0.0	0.0	0.0		
			일반의료폐기물	0.0	3.1	0.0	0.0	3.1	0.0	0.0	0.0		
		의원	소계	0.0	16.4	0.0	0.0	16.4	0.0	0.0	0.0		
			병리계폐기물	0.0	2.3	0.0	0.0	2.3	0.0	0.0	0.0		
			손상성폐기물	0.0	2.2	0.0	0.0	2.2	0.0	0.0	0.0		
			일반의료폐기물	0.0	11.9	0.0	0.0	11.9	0.0	0.0	0.0		
		장례식장	소계	0.0	0.3	0.0	0.0	0.3	0.0	0.0	0.0		
			일반의료폐기물	0.0	0.3	0.0	0.0	0.3	0.0	0.0	0.0		
		원주청	합계			33.1	4,154.9	0.0	0.0	4,155.8	0.0	0.0	32.2
			강원도	합계		30.2	3,270.9	0.0	0.0	3,274.0	0.0	0.0	27.1
				교도소	소계	0.0	0.2	0.0	0.0	0.2	0.0	0.0	0.0
					일반의료폐기물	0.0	0.2	0.0	0.0	0.2	0.0	0.0	0.0

(단위: 톤/년)

관할청	시·도	업종	폐기물명	전년이월량	'13년도 발생량	자가처리		위탁처리			최종보관량	
						소각	기타	소각	열균분쇄	재활용		
원주청	강원도	기타	소계	0.0	218.5	0.0	0.0	218.5	0.0	0.0	0.0	
			병리계폐기물	0.0	38.8	0.0	0.0	38.8	0.0	0.0	0.0	
			생물화학폐기물	0.0	4.1	0.0	0.0	4.1	0.0	0.0	0.0	
			손상성폐기물	0.0	5.0	0.0	0.0	5.0	0.0	0.0	0.0	
			일반의료폐기물	0.0	137.7	0.0	0.0	137.7	0.0	0.0	0.0	
			조직물류폐기물	0.0	17.9	0.0	0.0	17.9	0.0	0.0	0.0	
			혈액오염폐기물	0.0	15.0	0.0	0.0	15.0	0.0	0.0	0.0	
		노인요양시설	소계	0.0	218.2	0.0	0.0	218.2	0.0	0.0	0.0	0.0
			병리계폐기물	0.0	0.1	0.0	0.0	0.1	0.0	0.0	0.0	0.0
			손상성폐기물	0.0	1.2	0.0	0.0	1.2	0.0	0.0	0.0	0.0
			일반의료폐기물	0.0	216.9	0.0	0.0	216.9	0.0	0.0	0.0	0.0
		동물병원	소계	0.0	7.9	0.0	0.0	7.9	0.0	0.0	0.0	0.0
			병리계폐기물	0.0	0.1	0.0	0.0	0.1	0.0	0.0	0.0	0.0
			손상성폐기물	0.0	0.4	0.0	0.0	0.4	0.0	0.0	0.0	0.0
			일반의료폐기물	0.0	4.9	0.0	0.0	4.9	0.0	0.0	0.0	0.0
			조직물류폐기물	0.0	2.5	0.0	0.0	2.5	0.0	0.0	0.0	0.0
		병원	소계	0.0	458.6	0.0	0.0	458.6	0.0	0.0	0.0	0.0
			병리계폐기물	0.0	11.1	0.0	0.0	11.1	0.0	0.0	0.0	0.0
			생물화학폐기물	0.0	6.0	0.0	0.0	6.0	0.0	0.0	0.0	0.0
			손상성폐기물	0.0	10.8	0.0	0.0	10.8	0.0	0.0	0.0	0.0
			일반의료폐기물	0.0	417.8	0.0	0.0	417.8	0.0	0.0	0.0	0.0
			조직물류폐기물	0.0	3.5	0.0	0.0	3.5	0.0	0.0	0.0	0.0
			혈액오염폐기물	0.0	9.4	0.0	0.0	9.4	0.0	0.0	0.0	0.0
		보건(지)소 및 보건진료소	소계	0.0	91.6	0.0	0.0	91.5	0.0	0.0	0.0	0.1
			병리계폐기물	0.0	9.5	0.0	0.0	9.5	0.0	0.0	0.0	0.0
			생물화학폐기물	0.0	1.2	0.0	0.0	1.2	0.0	0.0	0.0	0.0
			손상성폐기물	0.0	3.5	0.0	0.0	3.5	0.0	0.0	0.0	0.0
			일반의료폐기물	0.0	65.2	0.0	0.0	65.1	0.0	0.0	0.0	0.1

(단위: 톤/년)

관할청	시·도	업종	폐기물명	전년이월량	'13년도 발생량	자가처리		위탁처리			최종보관량	
						소각	기타	소각	멸균분쇄	재활용		
원주청	강원도	보건(지)소 및 보건진료소	혈액오염폐기물	0.0	12.2	0.0	0.0	12.2	0.0	0.0	0.0	
		시험연구기관	소계	0.0	17.8	0.0	0.0	17.8	0.0	0.0	0.0	0.0
			병리계폐기물	0.0	4.4	0.0	0.0	4.4	0.0	0.0	0.0	0.0
			손상성폐기물	0.0	0.1	0.0	0.0	0.1	0.0	0.0	0.0	0.0
			일반의료폐기물	0.0	12.5	0.0	0.0	12.5	0.0	0.0	0.0	0.0
			조직물류폐기물	0.0	0.8	0.0	0.0	0.8	0.0	0.0	0.0	0.0
			의원	소계	0.6	383.9	0.0	0.0	383.5	0.0	0.0	0.0
		병리계폐기물	0.0	12.8	0.0	0.0	12.8	0.0	0.0	0.0	0.0	0.0
		생물화학폐기물	0.0	0.9	0.0	0.0	0.9	0.0	0.0	0.0	0.0	0.0
		손상성폐기물	0.0	24.5	0.0	0.0	24.4	0.0	0.0	0.0	0.0	0.1
		일반의료폐기물	0.6	280.3	0.0	0.0	280.0	0.0	0.0	0.0	0.0	0.9
		조직물류폐기물	0.0	10.5	0.0	0.0	10.5	0.0	0.0	0.0	0.0	0.0
		혈액오염폐기물	0.0	54.9	0.0	0.0	54.9	0.0	0.0	0.0	0.0	0.0
		장례식장	소계	0.0	4.2	0.0	0.0	4.2	0.0	0.0	0.0	0.0
		일반의료폐기물	0.0	4.2	0.0	0.0	4.2	0.0	0.0	0.0	0.0	0.0
		종합병원	소계	29.6	1,870.0	0.0	0.0	1,873.6	0.0	0.0	0.0	26.0
		격리의료폐기물	0.0	12.0	0.0	0.0	12.0	0.0	0.0	0.0	0.0	0.0
		병리계폐기물	4.2	129.8	0.0	0.0	130.0	0.0	0.0	0.0	0.0	4.0
		생물화학폐기물	0.8	33.4	0.0	0.0	33.4	0.0	0.0	0.0	0.0	0.8
		손상성폐기물	0.1	29.4	0.0	0.0	29.5	0.0	0.0	0.0	0.0	0.0
	일반의료폐기물	24.2	1,601.7	0.0	0.0	1,604.9	0.0	0.0	0.0	0.0	21.0	
	조직물류폐기물	0.0	9.2	0.0	0.0	9.2	0.0	0.0	0.0	0.0	0.0	
	혈액오염폐기물	0.3	54.5	0.0	0.0	54.6	0.0	0.0	0.0	0.0	0.2	
	충청북도	합계			2.9	884.0	0.0	0.0	881.8	0.0	0.0	5.1
		기타	소계	0.0	157.9	0.0	0.0	157.9	0.0	0.0	0.0	0.0
			병리계폐기물	0.0	15.2	0.0	0.0	15.2	0.0	0.0	0.0	0.0
			생물화학폐기물	0.0	2.7	0.0	0.0	2.7	0.0	0.0	0.0	0.0
			손상성폐기물	0.0	0.3	0.0	0.0	0.3	0.0	0.0	0.0	0.0



(단위: 톤/년)

관할청	시·도	업종	폐기물명	전년이월량	'13년도 발생량	자가처리		위탁처리			최종보관량
						소각	기타	소각	열균분쇄	재활용	
원주청	충청북도	기타	일반의료폐기물	0.0	90.3	0.0	0.0	90.3	0.0	0.0	0.0
			조직물류폐기물	0.0	3.7	0.0	0.0	3.7	0.0	0.0	0.0
			혈액오염폐기물	0.0	45.7	0.0	0.0	45.7	0.0	0.0	0.0
		노인요양시설	소계	0.0	43.8	0.0	0.0	43.8	0.0	0.0	0.0
			손상성폐기물	0.0	0.2	0.0	0.0	0.2	0.0	0.0	0.0
			일반의료폐기물	0.0	43.6	0.0	0.0	43.6	0.0	0.0	0.0
		동물병원	소계	0.0	0.2	0.0	0.0	0.2	0.0	0.0	0.0
			일반의료폐기물	0.0	0.1	0.0	0.0	0.1	0.0	0.0	0.0
			조직물류폐기물	0.0	0.1	0.0	0.0	0.1	0.0	0.0	0.0
		병원	소계	0.0	175.0	0.0	0.0	175.0	0.0	0.0	0.0
			병리계폐기물	0.0	3.3	0.0	0.0	3.3	0.0	0.0	0.0
			손상성폐기물	0.0	4.8	0.0	0.0	4.8	0.0	0.0	0.0
			일반의료폐기물	0.0	166.6	0.0	0.0	166.6	0.0	0.0	0.0
			조직물류폐기물	0.0	0.3	0.0	0.0	0.3	0.0	0.0	0.0
		보건(지)소 및 보건진료소	소계	0.0	1.0	0.0	0.0	1.0	0.0	0.0	0.0
			병리계폐기물	0.0	0.1	0.0	0.0	0.1	0.0	0.0	0.0
			손상성폐기물	0.0	0.2	0.0	0.0	0.2	0.0	0.0	0.0
			일반의료폐기물	0.0	0.7	0.0	0.0	0.7	0.0	0.0	0.0
		시험연구기관	소계	0.0	6.9	0.0	0.0	6.9	0.0	0.0	0.0
			병리계폐기물	0.0	6.5	0.0	0.0	6.5	0.0	0.0	0.0
			생물화학폐기물	0.0	0.2	0.0	0.0	0.2	0.0	0.0	0.0
			손상성폐기물	0.0	0.1	0.0	0.0	0.1	0.0	0.0	0.0
			일반의료폐기물	0.0	0.1	0.0	0.0	0.1	0.0	0.0	0.0
		의원	소계	0.0	191.6	0.0	0.0	191.6	0.0	0.0	0.0
			병리계폐기물	0.0	7.2	0.0	0.0	7.2	0.0	0.0	0.0
			손상성폐기물	0.0	2.5	0.0	0.0	2.5	0.0	0.0	0.0
			일반의료폐기물	0.0	176.6	0.0	0.0	176.6	0.0	0.0	0.0
			조직물류폐기물	0.0	0.9	0.0	0.0	0.9	0.0	0.0	0.0
혈액오염폐기물	0.0		4.4	0.0	0.0	4.4	0.0	0.0	0.0		

(단위: 톤/년)

관할청	시·도	업종	폐기물명	전년이월량	'13년도 발생량	자가처리		위탁처리			최종보관량
						소각	기타	소각	멸균분쇄	재활용	
원주청	충청북도	장례식장	소계	0.0	1.7	0.0	0.0	1.7	0.0	0.0	0.0
			일반의료폐기물	0.0	1.7	0.0	0.0	1.7	0.0	0.0	0.0
		종합병원	소계	2.9	305.9	0.0	0.0	303.7	0.0	0.0	5.1
			격리의료폐기물	0.0	0.6	0.0	0.0	0.6	0.0	0.0	0.0
			병리계폐기물	0.3	15.1	0.0	0.0	15.0	0.0	0.0	0.4
			생물화학폐기물	0.0	0.8	0.0	0.0	0.8	0.0	0.0	0.0
			손상성폐기물	0.0	5.6	0.0	0.0	5.5	0.0	0.0	0.1
			일반의료폐기물	2.6	258.7	0.0	0.0	256.8	0.0	0.0	4.5
			조직물류폐기물	0.0	1.2	0.0	0.0	1.2	0.0	0.0	0.0
혈액오염폐기물	0.0	23.9	0.0	0.0	23.8	0.0	0.0	0.1			
새만금청	합계			749.0	4,928.6	0.0	79.3	5,573.0	0.0	0.0	25.3
	전라북도	합계		749.0	4,928.6	0.0	79.3	5,573.0	0.0	0.0	25.3
		기타	소계	0.0	117.0	0.0	0.0	117.0	0.0	0.0	0.0
			병리계폐기물	0.0	51.3	0.0	0.0	51.3	0.0	0.0	0.0
			생물화학폐기물	0.0	1.6	0.0	0.0	1.6	0.0	0.0	0.0
			손상성폐기물	0.0	1.2	0.0	0.0	1.2	0.0	0.0	0.0
			일반의료폐기물	0.0	36.3	0.0	0.0	36.3	0.0	0.0	0.0
			조직물류폐기물	0.0	26.6	0.0	0.0	26.6	0.0	0.0	0.0
		노인요양시설	소계	0.0	178.0	0.0	0.0	178.0	0.0	0.0	0.0
			병리계폐기물	0.0	0.3	0.0	0.0	0.3	0.0	0.0	0.0
			손상성폐기물	0.0	0.8	0.0	0.0	0.8	0.0	0.0	0.0
			일반의료폐기물	0.0	176.9	0.0	0.0	176.9	0.0	0.0	0.0
		동물병원	소계	0.0	1.6	0.0	0.0	1.6	0.0	0.0	0.0
			일반의료폐기물	0.0	1.3	0.0	0.0	1.3	0.0	0.0	0.0
			조직물류폐기물	0.0	0.3	0.0	0.0	0.3	0.0	0.0	0.0
		병원	소계	0.7	585.7	0.0	0.0	585.7	0.0	0.0	0.7
			병리계폐기물	0.0	5.7	0.0	0.0	5.7	0.0	0.0	0.0
			생물화학폐기물	0.0	1.5	0.0	0.0	1.5	0.0	0.0	0.0
			손상성폐기물	0.0	7.3	0.0	0.0	7.3	0.0	0.0	0.0

(단위: 톤/년)

관할청	시·도	업종	폐기물명	전년이월량	'13년도 발생량	자가처리		위탁처리			최종보관량
						소각	기타	소각	열분해	재활용	
새만금청	전라북도	병원	일반의료폐기물	0.7	571.1	0.0	0.0	571.1	0.0	0.0	0.7
			조직물류폐기물	0.0	0.1	0.0	0.0	0.1	0.0	0.0	0.0
		보건(지)소 및 보건진료소	소계	1.2	19.5	0.0	0.0	19.5	0.0	0.0	1.2
			병리계폐기물	0.3	2.1	0.0	0.0	2.1	0.0	0.0	0.3
			생물화학폐기물	0.0	0.4	0.0	0.0	0.4	0.0	0.0	0.0
			손상성폐기물	0.2	2.7	0.0	0.0	2.7	0.0	0.0	0.2
			일반의료폐기물	0.7	14.3	0.0	0.0	14.3	0.0	0.0	0.7
		시험연구기관	소계	0.0	58.4	0.0	0.0	58.4	0.0	0.0	0.0
			병리계폐기물	0.0	29.8	0.0	0.0	29.8	0.0	0.0	0.0
			손상성폐기물	0.0	0.5	0.0	0.0	0.5	0.0	0.0	0.0
			일반의료폐기물	0.0	26.6	0.0	0.0	26.6	0.0	0.0	0.0
			조직물류폐기물	0.0	1.5	0.0	0.0	1.5	0.0	0.0	0.0
		의원	소계	739.6	2,197.6	0.0	0.0	2,926.3	0.0	0.0	10.9
			병리계폐기물	32.4	29.7	0.0	0.0	62.0	0.0	0.0	0.1
			생물화학폐기물	1.9	2.8	0.0	0.0	4.7	0.0	0.0	0.0
			손상성폐기물	13.3	52.4	0.0	0.0	65.6	0.0	0.0	0.1
			일반의료폐기물	688.8	1,961.6	0.0	0.0	2,640.4	0.0	0.0	10.0
			조직물류폐기물	3.2	27.2	0.0	0.0	30.3	0.0	0.0	0.1
			혈액오염폐기물	0.0	123.9	0.0	0.0	123.3	0.0	0.0	0.6
		장례식장	소계	0.0	6.9	0.0	0.0	6.9	0.0	0.0	0.0
			일반의료폐기물	0.0	6.9	0.0	0.0	6.9	0.0	0.0	0.0
		종합병원	소계	7.5	1,763.9	0.0	79.3	1,679.6	0.0	0.0	12.5
			격리의료폐기물	0.0	10.9	0.0	0.0	10.9	0.0	0.0	0.0
			병리계폐기물	0.4	48.1	0.0	24.9	23.2	0.0	0.0	0.4
			생물화학폐기물	0.0	21.7	0.0	0.0	21.6	0.0	0.0	0.1
			손상성폐기물	0.0	19.9	0.0	0.0	19.9	0.0	0.0	0.0
			일반의료폐기물	5.9	1,530.3	0.0	0.0	1,525.4	0.0	0.0	10.8
			조직물류폐기물	1.0	62.7	0.0	54.4	8.6	0.0	0.0	0.7
			혈액오염폐기물	0.2	70.3	0.0	0.0	70.0	0.0	0.0	0.5

사. 환경청별 의료폐기물 배출업소수 현황

(단위: 개소)

관할청	계	종합병원	병원	의원	보건(지)소 및 보건진료소	조산원	혈액원	동물검역 기관	동물병원	시험연구기관 및 연구소	장례식장	교도소 등의 의무실	의료기관 의무시설	군부대 의무시설	노인 요양시설	태반 재활용자	기타
총계	57,763	346	2,295	43,632	2,497	0	0	0	2,244	265	591	3	0	1	1,990	0	3,899
한강청	34,840	150	926	27,934	457	0	0	0	1,559	142	161	1	0	0	1,005	0	2,505
금강청	4,567	29	217	3,259	211	0	0	0	126	69	52	1	0	0	201	0	402
낙동강청	4,145	58	352	2,684	376	0	0	0	135	11	86	0	0	1	185	0	257
대구청	5,008	27	330	3,698	343	0	0	0	121	10	92	0	0	0	155	0	232
영산강청	5,552	47	340	3,732	628	0	0	0	183	15	134	0	0	0	220	0	253
원주청	2,066	20	79	1,413	137	0	0	0	65	14	29	1	0	0	131	0	177
새만금청	1,585	15	51	912	345	0	0	0	55	4	37	0	0	0	93	0	73

아. 지역(시·도)별 의료폐기물 배출업소수 현황

(단위: 개소)

시·도	계	종합병원	병원	의원	보건(지)소 및 보건진료소	조산원	혈액원	동물 검역기관	동물병원	시험연구기관 및 연구소	장례식장	교도소등의 의무실	의료기관 의무시설	군부대 의무시설	노인 요양시설	태반 재활용자	기타
총계	57,763	346	2,295	43,632	2,497	0	0	0	2,244	265	591	3	0	1	1,990	0	3,899
서울특별시	17,295	68	372	14,866	194	0	0	0	770	55	40	0	0	0	226	0	704
부산광역시	1,333	28	167	897	49	0	0	0	5	1	18	0	0	1	77	0	90
대구광역시	2,788	9	202	2,354	28	0	0	0	2	6	35	0	0	0	64	0	88
인천광역시	3,407	20	96	2,736	56	0	0	0	150	6	26	0	0	0	126	0	191
광주광역시	2,194	16	164	1,715	27	0	0	0	63	3	33	0	0	0	63	0	110
대전광역시	2,419	10	91	1,998	28	0	0	0	65	44	13	0	0	0	48	0	122
울산광역시	114	4	19	33	4	0	0	0	1	1	7	0	0	0	21	0	24
세종특별자치시	121	0	3	59	3	0	0	0	2	1	2	0	0	0	6	0	45
경기도	14,138	62	458	10,332	207	0	0	0	639	81	95	1	0	0	653	0	1,610
강원도	1,957	16	64	1,356	136	0	0	0	64	11	23	1	0	0	125	0	161
충청북도	252	4	37	115	7	0	0	0	3	11	9	0	0	0	21	0	45
충청남도	1,884	19	101	1,144	174	0	0	0	57	16	34	1	0	0	132	0	206
전라북도	1,585	15	51	912	345	0	0	0	55	4	37	0	0	0	93	0	73
전라남도	2,467	23	132	1,443	486	0	0	0	76	9	86	0	0	0	110	0	102
경상북도	2,220	18	128	1,344	315	0	0	0	119	4	57	0	0	0	91	0	144
경상남도	2,861	26	170	1,828	380	0	0	0	137	9	65	0	0	0	93	0	153
제주특별자치도	728	8	40	500	58	0	0	0	36	3	11	0	0	0	41	0	31

자. 지역(시·군·구)별 의료폐기물 배출업소수 현황

(단위: 개소)

시·도	시·군·구	계	종합 병원	병원	의원	보건(지)소 및 보건진료소	조산원	혈액원	동물 검역기관	동물병원	시험연구기관 및 연구소	장례식장	교도소등의 의무실	의료기관 의무시설	군부대 의무시설	노인 요양시설	태반 재활용자	기타
	총계	57,763	346	2,295	43,632	2,497	0	0	0	2,244	265	591	3	0	1	1,990	0	3,899
서울특별시	소계	17,295	68	372	14,866	194	0	0	0	770	55	40	0	0	0	226	0	704
	강남구	2,615	7	56	2,373	15	0	0	0	78	7	1	0	0	0	2	0	76
	강동구	826	5	20	637	73	0	0	0	36	0	3	0	0	0	10	0	42
	강북구	429	2	17	357	2	0	0	0	21	0	1	0	0	0	14	0	15
	강서구	776	3	30	654	1	0	0	0	42	1	2	0	0	0	14	0	29
	관악구	725	2	12	645	6	0	0	0	25	2	0	0	0	0	7	0	26
	광진구	587	2	7	514	5	0	0	0	29	2	1	0	0	0	4	0	23
	구로구	608	3	10	537	3	0	0	0	22	6	2	0	0	0	5	0	20
	금천구	402	1	10	318	1	0	0	0	12	11	2	0	0	0	18	0	29
	노원구	767	2	16	653	6	0	0	0	37	2	3	0	0	0	19	0	29
	도봉구	349	2	13	263	1	0	0	0	19	0	1	0	0	0	31	0	19
	동대문구	624	5	16	544	4	0	0	0	28	1	1	0	0	0	9	0	16
	동작구	588	2	8	517	12	0	0	0	24	1	4	0	0	0	3	0	17
	마포구	713	0	5	627	6	0	0	0	39	2	0	0	0	0	7	0	27
	서대문구	361	2	4	302	2	0	0	0	21	0	2	0	0	0	7	0	21
	서초구	1,269	1	19	1,127	6	0	0	0	51	3	0	0	0	0	4	0	58
	성동구	431	1	7	359	10	0	0	0	20	2	2	0	0	0	5	0	25
	성북구	502	1	11	416	5	0	0	0	30	3	1	0	0	0	10	0	25
	송파구	851	3	19	692	10	0	0	0	64	5	1	0	0	0	6	0	51
	양천구	663	3	15	571	3	0	0	0	37	1	3	0	0	0	6	0	24
	영등포구	778	8	23	667	6	0	0	0	29	3	5	0	0	0	6	0	31
용산구	259	3	2	209	2	0	0	0	28	0	1	0	0	0	3	0	11	
은평구	514	1	17	424	2	0	0	0	34	0	3	0	0	0	17	0	16	
중로구	526	6	8	458	7	0	0	0	12	2	0	0	0	0	3	0	30	
중구	599	2	12	549	5	0	0	0	10	1	1	0	0	0	1	0	18	
중랑구	533	1	15	453	1	0	0	0	22	0	0	0	0	0	15	0	26	

(단위: 개소)

시·도	시·군·구	계	종합 병원	병원	의원	보건(지)소 및 보건진료소	조산원	혈액원	동물 검역기관	동물병원	시험연구기관 및 연구소	장례식장	교도소등의 의무실	의료기관 의무시설	군부대 의무시설	노인 요양시설	태반 재활용자	기타
부산광역시	소계	1,333	28	167	897	49	0	0	0	5	1	18	0	0	1	77	0	90
	강서구	44	0	3	24	4	0	0	0	1	0	0	0	0	1	1	0	10
	금정구	101	2	18	58	3	0	0	0	0	0	2	0	0	0	12	0	6
	기장군	84	0	11	53	2	0	0	0	1	1	2	0	0	0	8	0	6
	남구	168	1	7	144	3	0	0	0	0	0	0	0	0	0	4	0	9
	동구	28	3	4	13	2	0	0	0	0	0	2	0	0	0	3	0	1
	동래구	92	3	24	48	2	0	0	0	1	0	3	0	0	0	5	0	6
	부산진구	117	4	8	80	8	0	0	0	0	0	1	0	0	0	7	0	9
	북구	110	1	14	80	7	0	0	0	1	0	0	0	0	0	2	0	5
	사상구	48	2	9	25	0	0	0	0	0	0	1	0	0	0	7	0	4
	사하구	63	0	18	29	2	0	0	0	1	0	2	0	0	0	4	0	7
	서구	25	4	4	11	1	0	0	0	0	0	1	0	0	0	2	0	2
	수영구	83	2	12	61	2	0	0	0	0	0	2	0	0	0	1	0	3
	연제구	66	1	11	44	1	0	0	0	0	0	0	0	0	0	6	0	3
	영도구	20	3	2	8	2	0	0	0	0	0	0	0	0	0	2	0	3
	중구	40	1	6	22	3	0	0	0	0	0	1	0	0	0	0	0	7
	해운대구	244	1	16	197	7	0	0	0	0	0	1	0	0	0	13	0	9
	대구광역시	2,788	9	202	2,354	28	0	0	0	2	6	35	0	0	0	64	0	88
	남구	194	2	16	158	1	0	0	0	1	0	3	0	0	0	7	0	6
	달서구	584	2	36	511	1	0	0	0	0	2	10	0	0	0	9	0	13
	달성군	174	0	10	130	18	0	0	0	0	1	3	0	0	0	7	0	5
	동구	323	1	51	246	0	0	0	0	1	0	3	0	0	0	11	0	10
	북구	421	1	20	355	3	0	0	0	0	1	7	0	0	0	7	0	27
	서구	220	1	18	182	0	0	0	0	0	0	4	0	0	0	13	0	2
수성구	516	0	37	456	2	0	0	0	0	0	4	0	0	0	5	0	12	
중구	356	2	14	316	3	0	0	0	0	2	1	0	0	0	5	0	13	
인천광역시	소계	3,407	20	96	2,736	56	0	0	0	150	6	26	0	0	0	126	0	191
	강화군	112	0	4	52	29	0	0	0	4	0	3	0	0	0	11	0	9

(단위: 개소)

시·도	시·군·구	계	종합 병원	병원	의원	보건(지)소 및 보건진료소	조산원	혈액원	동물 검역기관	동물병원	시험연구기관 및 연구소	장례식장	교도소등의 의무실	의료기관 의무시설	군부대 의무시설	노인 요양시설	태반 재활용자	기타
인천광역시	계양구	398	1	15	333	2	0	0	0	17	0	2	0	0	0	13	0	15
	남구	493	3	10	416	4	0	0	0	21	0	6	0	0	0	11	0	22
	남동구	683	1	16	568	5	0	0	0	28	2	1	0	0	0	33	0	29
	동구	95	2	0	81	1	0	0	0	4	0	1	0	0	0	2	0	4
	부평구	697	5	21	561	4	0	0	0	28	0	3	0	0	0	24	0	51
	서구	438	3	18	345	3	0	0	0	23	0	6	0	0	0	18	0	22
	연수구	241	2	6	206	2	0	0	0	10	1	2	0	0	0	7	0	5
	옹진군	5	0	2	1	0	0	0	0	0	0	0	0	0	0	0	0	2
	중구	108	3	1	73	4	0	0	0	8	0	2	0	0	0	7	0	10
	인천경제자유도시	137	0	3	100	2	0	0	0	7	3	0	0	0	0	0	0	22
광주광역시	소계	2,194	16	164	1,715	27	0	0	0	63	3	33	0	0	0	63	0	110
	광산구	489	4	41	360	13	0	0	0	11	0	13	0	0	0	17	0	30
	남구	314	3	25	239	4	0	0	0	16	0	4	0	0	0	11	0	12
	동구	258	2	19	211	2	0	0	0	5	0	2	0	0	0	7	0	10
	북구	610	4	52	467	3	0	0	0	16	3	9	0	0	0	20	0	36
	서구	523	3	27	438	5	0	0	0	15	0	5	0	0	0	8	0	22
대전광역시	소계	2,419	10	91	1,998	28	0	0	0	65	44	13	0	0	0	48	0	122
	대덕구	259	2	8	208	3	0	0	0	8	4	2	0	0	0	6	0	18
	동구	367	1	15	307	7	0	0	0	7	1	2	0	0	0	12	0	15
	서구	903	2	36	786	4	0	0	0	24	0	4	0	0	0	14	0	33
	유성구	460	2	13	341	8	0	0	0	14	36	1	0	0	0	7	0	38
	중구	430	3	19	356	6	0	0	0	12	3	4	0	0	0	9	0	18
울산광역시	소계	114	4	19	33	4	0	0	0	1	1	7	0	0	0	21	0	24
	남구	50	1	5	20	0	0	0	0	0	0	3	0	0	0	7	0	14
	동구	12	1	1	5	0	0	0	0	0	0	0	0	0	0	3	0	2
	북구	7	0	2	2	0	0	0	0	0	0	0	0	0	0	3	0	0
	울주군	19	1	7	1	0	0	0	0	1	1	2	0	0	0	2	0	4
	중구	26	1	4	5	4	0	0	0	0	0	2	0	0	0	6	0	4



(단위: 개소)

시·도	시·군·구	계	종합 병원	병원	의원	보건(지)소 및 보건진료소	조산원	혈액원	동물 검역기관	동물병원	시험연구기관 및 연구소	장례식장	교도소등의 의무실	의료기관 의무시설	군부대 의무시설	노인 요양시설	태반 재활용자	기타
세종특별 자치시	소계	121	0	3	59	3	0	0	0	2	1	2	0	0	0	6	0	45
	세종특별자치시	121	0	3	59	3	0	0	0	2	1	2	0	0	0	6	0	45
경기도	소계	14,138	62	458	10,332	207	0	0	0	639	81	95	1	0	0	653	0	1,610
	가평군	90	0	3	56	1	0	0	0	5	0	3	0	0	0	14	0	8
	고양시	1,265	6	43	1,019	15	0	0	0	62	1	5	0	0	0	42	0	72
	과천시	75	0	1	59	1	0	0	0	6	0	0	0	0	0	2	0	6
	광명시	434	1	8	379	4	0	0	0	14	0	1	0	0	0	10	0	17
	광주시	259	0	3	197	17	0	0	0	13	0	1	0	0	0	12	0	16
	구리시	286	1	8	239	3	0	0	0	15	0	1	0	0	0	4	0	15
	군포시	330	2	13	254	1	0	0	0	10	0	1	0	0	0	17	0	32
	김포시	290	1	15	209	2	0	0	0	18	2	3	0	0	0	8	0	32
	남양주시	656	3	33	486	4	0	0	0	23	0	4	0	0	0	61	0	42
	동두천시	104	0	11	71	0	0	0	0	2	0	1	0	0	0	12	0	7
	부천시	1,180	6	40	954	3	0	0	0	60	1	10	0	0	0	57	0	49
	성남시	753	5	23	471	10	0	0	0	59	34	0	0	0	0	18	0	133
	수원시	1,562	3	44	1,124	7	0	0	0	61	15	4	0	0	0	31	0	273
	시흥시	433	2	14	237	4	0	0	0	14	0	3	0	0	0	20	0	139
	안산시	888	5	26	595	4	0	0	0	28	0	8	0	0	0	48	0	174
	안성시	240	1	11	150	27	0	0	0	9	2	1	0	0	0	18	0	21
	안양시	575	5	20	422	5	0	0	0	36	2	3	1	0	0	15	0	66
	경기도	양주시	183	0	6	124	9	0	0	0	8	1	3	0	0	0	15	0
양평군		138	0	5	80	1	0	0	0	8	0	5	0	0	0	24	0	15
여주시		148	0	10	102	1	0	0	0	9	0	3	0	0	0	13	0	10
연천군		47	0	1	35	2	0	0	0	0	0	0	0	0	0	4	0	5
오산시		216	1	4	174	1	0	0	0	8	0	3	0	0	0	9	0	16
용인시		1,153	7	22	798	21	0	0	0	54	16	7	0	0	0	51	0	177
의왕시		165	0	8	132	1	0	0	0	5	1	1	0	0	0	4	0	13
의정부시		543	5	19	430	6	0	0	0	21	0	4	0	0	0	40	0	18



(단위: 개소)

시·도	시·군·구	계	종합 병원	병원	의원	보건(지)소 및 보건진료소	조산원	혈액원	동물 검역기관	동물병원	시험연구기관 및 연구소	장례식장	교도소등의 의무실	의료기관 의무시설	군부대 의무시설	노인 요양시설	태반 재활용자	기타
충청북도	보은군	6	0	0	3	1	0	0	0	0	0	1	0	0	0	0	0	1
	영동군	6	0	4	0	1	0	0	0	1	0	0	0	0	0	0	0	0
	옥천군	6	0	2	1	1	0	0	0	0	0	0	0	0	0	1	0	1
	음성군	41	0	4	22	0	0	0	0	0	2	4	0	0	0	2	0	7
	제천시	47	2	5	28	1	0	0	0	1	1	2	0	0	0	2	0	5
	증평군	1	0	0	0	0	0	0	0	0	0	0	0	0	0	0	0	1
	진천군	12	0	1	3	0	0	0	0	0	1	0	0	0	0	1	0	6
	청원군	45	0	2	17	0	0	0	0	1	7	0	0	0	0	1	0	17
	청주시	67	0	13	34	3	0	0	0	0	0	2	0	0	0	12	0	3
	충주시	15	2	3	5	0	0	0	0	0	0	0	0	0	0	2	0	3
충청남도	소계	1,884	19	101	1,144	174	0	0	0	57	16	34	1	0	0	132	0	206
	계룡시	33	0	1	21	2	0	0	0	1	0	0	0	0	0	4	0	4
	공주시	174	1	6	91	1	0	0	0	8	2	3	1	0	0	13	0	48
	금산군	16	0	5	10	1	0	0	0	0	0	0	0	0	0	0	0	0
	논산시	218	1	8	148	27	0	0	0	3	1	5	0	0	0	16	0	9
	당진시	224	1	9	161	30	0	0	0	4	0	3	0	0	0	4	0	12
	보령시	151	2	8	107	15	0	0	0	6	0	2	0	0	0	5	0	6
	부여군	132	0	8	62	36	0	0	0	6	1	2	0	0	0	8	0	9
	서산시	10	2	1	6	1	0	0	0	0	0	0	0	0	0	0	0	0
	서천군	105	0	8	55	28	0	0	0	2	0	2	0	0	0	5	0	5
	아산시	307	0	10	224	4	0	0	0	0	5	6	0	0	0	20	0	38
	예산군	33	0	1	23	1	0	0	0	0	0	0	0	0	0	7	0	1
	옥천군	1	1	0	0	0	0	0	0	0	0	0	0	0	0	0	0	0
	진천군	2	0	0	0	0	0	0	0	0	0	0	0	0	0	0	0	2
	천안시	349	4	30	159	11	0	0	0	23	5	8	0	0	0	40	0	69
	청양군	45	0	1	21	15	0	0	0	1	0	1	0	0	0	6	0	0
	청원군	1	0	0	0	0	0	0	0	0	0	0	0	0	0	0	0	1
청주시	8	6	1	0	0	0	0	0	0	0	0	0	0	0	0	0	1	

(단위: 개소)

시·도	시·군·구	계	종합 병원	병원	의원	보건(지)소 및 보건진료소	조산원	혈액원	동물 검역기관	동물병원	시험연구기관 및 연구소	장례식장	교도소등의 의무실	의료기관 의무시설	군부대 의무시설	노인 요양시설	태반 재활용자	기타
충청남도	태안군	68	0	3	53	1	0	0	0	3	1	2	0	0	0	4	0	1
	홍성군	7	1	1	3	1	0	0	0	0	1	0	0	0	0	0	0	0
전라북도	소계	1,585	15	51	912	345	0	0	0	55	4	37	0	0	0	93	0	73
	고창군	81	1	2	28	33	0	0	0	6	0	2	0	0	0	6	0	3
	군산시	305	2	6	225	27	0	0	0	11	0	6	0	0	0	20	0	8
	김제시	163	1	5	90	40	0	0	0	7	0	4	0	0	0	11	0	5
	남원시	135	1	2	75	40	0	0	0	4	0	2	0	0	0	7	0	4
	무주군	45	0	0	22	15	0	0	0	1	0	1	0	0	0	3	0	3
	부안군	73	1	4	34	23	0	0	0	3	0	3	0	0	0	3	0	2
	순창군	72	0	2	25	28	0	0	0	2	0	3	0	0	0	3	0	9
	완주군	104	0	4	58	29	0	0	0	7	0	1	0	0	0	5	0	0
	익산시	86	3	3	8	25	0	0	0	0	1	8	0	0	0	16	0	22
	임실군	61	0	3	26	20	0	0	0	7	0	2	0	0	0	2	0	1
	장수군	40	0	0	17	16	0	0	0	1	0	1	0	0	0	4	0	1
	전주시	208	5	13	185	0	0	0	0	0	0	0	0	0	0	1	0	4
	정읍시	161	1	6	100	26	0	0	0	4	3	4	0	0	0	9	0	8
	진안군	51	0	1	19	23	0	0	0	2	0	0	0	0	0	3	0	3
전라남도	소계	2,467	23	132	1,443	486	0	0	0	76	9	86	0	0	0	110	0	102
	강진군	68	0	3	32	18	0	0	0	4	0	4	0	0	0	4	0	3
	고흥군	122	1	5	68	43	0	0	0	0	0	2	0	0	0	2	0	1
	곡성군	44	1	1	28	1	0	0	0	0	1	5	0	0	0	4	0	3
	광양시	46	1	5	14	1	0	0	0	3	0	4	0	0	0	10	0	8
	구례군	57	0	4	23	20	0	0	0	1	0	3	0	0	0	4	0	2
	나주시	151	1	14	88	29	0	0	0	2	1	5	0	0	0	4	0	7
	담양군	92	0	8	42	23	0	0	0	4	1	3	0	0	0	10	0	1
	목포시	325	4	29	254	2	0	0	0	10	0	11	0	0	0	9	0	6
	무안군	111	1	3	72	21	0	0	0	3	0	3	0	0	0	4	0	4
	보성군	58	0	3	45	0	0	0	0	1	0	3	0	0	0	1	0	5

(단위: 개소)

시·도	시·군·구	계	종합 병원	병원	의원	보건(지)소 및 보건진료소	조산원	혈액원	동물 검역기관	동물병원	시험연구기관 및 연구소	장례식장	교도소등의 의무실	의료기관 의무시설	군부대 의무시설	노인 요양시설	태반 재활용자	기타
전라남도	순천시	257	5	16	182	23	0	0	0	5	0	7	0	0	0	6	0	13
	신안군	66	0	1	22	40	0	0	0	0	0	0	0	0	0	2	0	1
	여수시	264	3	11	160	44	0	0	0	9	1	7	0	0	0	17	0	12
	영광군	104	1	3	64	21	0	0	0	8	0	3	0	0	0	1	0	3
	영암군	88	0	4	45	24	0	0	0	1	0	5	0	0	0	4	0	5
	완도군	86	0	1	41	31	0	0	0	1	0	3	0	0	0	6	0	3
	장성군	77	0	2	40	20	0	0	0	4	1	2	0	0	0	2	0	6
	장흥군	79	1	2	40	20	0	0	0	5	0	3	0	0	0	1	0	7
	진도군	60	0	2	33	22	0	0	0	0	0	1	0	0	0	2	0	0
	함평군	76	0	2	33	25	0	0	0	5	0	4	0	0	0	3	0	4
	해남군	119	1	3	65	32	0	0	0	6	0	4	0	0	0	5	0	3
	화순군	116	3	10	52	26	0	0	0	4	4	3	0	0	0	9	0	5
	광양만권경자청	1	0	0	0	0	0	0	0	0	0	1	0	0	0	0	0	0
경상북도	소계	2,220	18	128	1,344	315	0	0	0	119	4	57	0	0	0	91	0	144
	경산시	134	0	18	54	20	0	0	0	16	0	8	0	0	0	4	0	14
	경주시	55	2	10	18	1	0	0	0	0	0	0	0	0	0	5	0	19
	고령군	53	0	3	23	18	0	0	0	5	0	1	0	0	0	1	0	2
	구미시	498	3	14	382	22	0	0	0	22	1	5	0	0	0	15	0	34
	군위군	43	0	2	14	19	0	0	0	2	1	1	0	0	0	2	0	2
	김천시	154	0	7	100	34	0	0	0	3	0	2	0	0	0	2	0	6
	문경시	95	1	9	71	1	0	0	0	3	0	1	0	0	0	5	0	4
	봉화군	24	0	0	16	1	0	0	0	4	0	1	0	0	0	2	0	0
	상주시	124	2	3	85	6	0	0	0	8	0	4	0	0	0	3	0	13
	성주군	79	0	1	40	21	0	0	0	8	0	1	0	0	0	3	0	5
	안동시	197	4	9	122	40	0	0	0	6	0	2	0	0	0	5	0	9
	영덕군	65	0	3	32	23	0	0	0	0	0	1	0	0	0	3	0	3
	영양군	13	0	1	7	1	0	0	0	1	0	1	0	0	0	2	0	0
영주시	119	0	8	87	1	0	0	0	8	0	7	0	0	0	3	0	5	

(단위: 개소)

시·도	시·군·구	계	종합 병원	병원	의원	보건(지)소 및 보건진료소	조산원	혈액원	동물 검역기관	동물병원	시험연구기관 및 연구소	장례식장	교도소등의 의무실	의료기관 의무시설	군부대 의무시설	노인 요양시설	태반 재활용자	기타
경상북도	영천시	37	2	4	18	1	0	0	0	0	1	2	0	0	0	5	0	4
	예천군	53	0	2	37	1	0	0	0	8	0	2	0	0	0	1	0	2
	울릉군	3	0	0	2	1	0	0	0	0	0	0	0	0	0	0	0	0
	울진군	73	0	2	41	22	0	0	0	1	0	1	0	0	0	3	0	3
	의성군	111	0	12	40	40	0	0	0	5	0	6	0	0	0	7	0	1
	청도군	76	0	4	34	19	0	0	0	9	0	2	0	0	0	6	0	2
	청송군	36	0	2	24	1	0	0	0	2	0	2	0	0	0	4	0	1
	칠곡군	119	0	3	81	19	0	0	0	5	0	1	0	0	0	4	0	6
	포항시	59	4	11	16	3	0	0	0	3	1	6	0	0	0	6	0	9
경상남도	소계	2,861	26	170	1,828	380	0	0	0	137	9	65	0	0	0	93	0	153
	거제시	240	2	7	186	25	0	0	0	8	2	1	0	0	0	0	0	9
	거창군	106	0	5	56	31	0	0	0	5	0	1	0	0	0	4	0	4
	고성군	87	0	5	43	25	0	0	0	6	0	2	0	0	0	2	0	4
	김해시	30	4	9	6	0	0	0	0	0	0	4	0	0	0	0	0	7
	남해군	79	0	2	35	26	0	0	0	2	0	2	0	0	0	2	0	10
	마산시	129	0	3	109	10	0	0	0	1	0	2	0	0	0	2	0	2
	밀양시	110	1	11	53	25	0	0	0	3	0	4	0	0	0	8	0	5
	사천시	151	0	12	96	20	0	0	0	3	0	7	0	0	0	8	0	5
	산청군	63	0	0	31	24	0	0	0	1	0	1	0	0	0	4	0	2
	양산시	63	4	12	20	0	0	0	0	1	0	6	0	0	0	10	0	10
	의령군	57	0	4	23	21	0	0	0	1	0	3	0	0	0	2	0	3
	진주시	446	4	17	338	27	0	0	0	18	2	4	0	0	0	15	0	21
	창녕군	101	0	8	49	33	0	0	0	2	0	6	0	0	0	1	0	2
	창원시	658	11	51	484	10	0	0	0	55	2	8	0	0	0	11	0	26
	통영시	180	0	10	119	5	0	0	0	4	3	4	0	0	0	1	0	34
	하동군	84	0	2	39	31	0	0	0	6	0	2	0	0	0	4	0	0
	함안군	85	0	5	49	16	0	0	0	3	0	3	0	0	0	6	0	3
함양군	78	0	1	41	22	0	0	0	6	0	2	0	0	0	3	0	3	

(단위: 개소)

시·도	시·군·구	계	종합 병원	병원	의원	보건(지)소 및 보건진료소	조산원	혈액원	동물 검역기관	동물병원	시험연구기관 및 연구소	장례식장	교도소등의 의무실	의료기관 의무시설	군부대 의무시설	노인 요양시설	태반 재활용자	기타
경상남도	합천군	98	0	3	42	29	0	0	0	12	0	3	0	0	0	7	0	2
	부산진해경자청	16	0	3	9	0	0	0	0	0	0	0	0	0	0	3	0	1
제주특별 자치도	소계	728	8	40	500	58	0	0	0	36	3	11	0	0	0	41	0	31
	서귀포시	181	1	7	120	28	0	0	0	7	0	0	0	0	0	11	0	7
	제주시	547	7	33	380	30	0	0	0	29	3	11	0	0	0	30	0	24





### Ⅲ. 지정폐기물 처리업소 현황



# 1. 지정폐기물의 수집·운반업소 현황

## 1-가. 사업장지정폐기물(의료폐기물 제외) 수집·운반업소 현황

관리청	연번	업소명	대표자	소재지	영업대상폐기물	보유차량대수			적재능력합계(톤)			전화번호	허가증 교부일 (년.월.일)	반납 신고일 (년.월.일)
						액상	고상	액·고상	액상	고상	액·고상			
총계(464개소)						1,084	1,492	524	10,355.2	10,815.8	3,307.3			
한강청	1	이가환경	예진년	인천광역시 남동구 백범로 230(만수동) 2층	액상 및 고상 지정폐기물	2	3	0	23.1	25.2	0.0	032-818-7260	99.01.12	
한강청	2	세방정유㈜	임재남	경기도 김포시 대곶면 산자외로104번길 166	액상 및 고상 지정폐기물	10	7	11	39.0	14.0	21.8	031-989-5100~3	99.08.03	
한강청	3	클린코리아㈜	오근호	경기도 평택시 진위면 서탄로 43-6	액상 및 고상 지정폐기물	29	7	33	215.4	14.0	926.0	031-668-0211	97.12.24	
한강청	4	대일개발(주)제2공장	주재희	경기도 안산시 단원구 지원로 7 시화공단 5바 514	액상 및 고상 지정폐기물	2	3	0	39.0	28.0	0.0	031-498-1451	93.03.12	
한강청	5	성일산업(주)	김영태	경기도 안산시 단원구 선부동 1028번지(3030호)	액상 및 고상 지정폐기물	2	4	1	25.6	69.3	2.5	031-480-4114~6	98.04.30	
한강청	6	대진개발㈜	김정곤	경기도 평택시 안중읍 서해로 1209	고상 지정폐기물	0	3	0	0.0	46.3	0.0	031-682-5604	93.03.13	
한강청	7	케이지이티에스㈜	김철수	경기도 시흥시 소망공원로 5 (정왕동)	액상 및 고상 지정폐기물	2	3	0	13.5	56.9	0.0	031-499-2525 031-488-1192	93.03.13	
한강청	8	비노텍㈜	황일수	경기도 안산시 단원구 해안로 308 (원시동)	액상 및 고상 지정폐기물	2	4	1	25.0	23.2	5.0	031-491-5000	93.03.15	
한강청	9	한국환경개발(주)시화공장	양유찬	경기도 안산시 단원구 첨단로 207 5 시화공단 5바 626	액상 및 고상 지정폐기물	2	3	0	25.0	38.5	0.0	031-498-6644	93.03.18	
한강청	10	천지에너지㈜	이종훈	경기도 시흥시 옥구천서로 81번길 13 시화공단 1마 503	액상 및 고상 지정폐기물	2	10	5	48.8	15.0	14.5	031-498-3251	95.09.15	
한강청	11	성림유화㈜	김영중	경기도 안산시 단원구 지원로 27 시화공단 5바 506	액상 및 고상 지정폐기물	3	2	11	53.0	43.0	100.9	031-499-3711	99.02.02	
한강청	12	동명엔터프라이즈㈜	김명술, 김주영	서울특별시 강남구 도곡로 131 (역삼동)	액상 및 고상 지정폐기물	10	3	0	75.1	13.7	0.0	02-556-8359	99.03.18	
한강청	13	부경산업㈜	김주한	경기도 안산시 단원구 신원로91번길 16 (성곡동)	액상 및 고상 지정폐기물	2	3	0	17.0	26.5	0.0	031-491-3971	99.03.19	
한강청	14	㈜삼성이에스	김원겸	서울특별시 강북구 도봉로 101길 53 (3층)	액상 및 고상 지정폐기물	5	6	0	25.4	15.0	0.0	02-996-7053	99.05.15	
한강청	15	덕은인테리어정유㈜	이종수	경기도 화성시 마도면 마도로 747-14	액상 및 고상 지정폐기물	14	9	40	140.6	20.4	86.8	031-357-5151	97.01.18	
한강청	16	세방환경㈜	박재우, 박진수	경기도 양주시 남면 운하로 88	액상 및 고상 지정폐기물	2	3	0	9.0	19.2	0.0	031-868-0361	98.07.24	
한강청	17	한일정유㈜	장인욱	경기도 시흥시 옥구천서로 81번길 34 시화공단 1마 317	액상 및 고상 지정폐기물	7	3	15	78.0	16.5	29.8	031-497-2207~9	99.08.31	
한강청	18	신아환경개발㈜	정창화	인천시 남동구 장승남로 41-1(만수동, 303호)	고상 지정폐기물	0	3	0	0.0	62.6	0.0	031-472-0123	98.05.06	
한강청	19	광성환경(주)	정길호	인천광역시 동구 방축로 167번길 11 (송림동)	고상 지정폐기물	0	3	0	0.0	16.6	0.0	032-578-4800	98.09.18	
한강청	20	에름사㈜	김남태	경기도 부천시 오정구 오정로134번길 5 (내동)	고상 지정폐기물	0	6	0	0.0	14.1	0.0	032-684-3743	00.01.28	

관리청	연번	업소명	대표자	소재지	영업대상폐기물	보유차량대수			적재능력합계(톤)			전화번호	허가증 교부일 (년.월.일)	반납 신고일 (년.월.일)
						액상	고상	액·고상	액상	고상	액·고상			
한강청	21	대길그린㈜	제영태	인천광역시 서구 사림로 65번길 24 (경서동)	액상 및 고상 지정폐기물	2	3	1	15.5	20.0	4.8	032-561-4100	92.11.19	
한강청	22	(주)현성환경개발	한유동	인천시 서구 호두산로 42(경서동 350-198)	고상 지정폐기물	0	3	0	0.0	26.0	0.0	032-571-6767	00.03.02	
한강청	23	신호정유㈜	강윤수, 안기홍	경기도 오산시 황새로149번길 56 (누읍동)	액상 및 고상 지정폐기물	13	9	30	118.3	28.0	58.6	031-375-5871	00.04.28	
한강청	24	㈜경기개발에너지	전수연	서울 강동구 천호대로 1469-1(상일동,4층)	액상 및 고상 지정폐기물	5	8	1	19.4	16.3	2.5		00.05.10	
한강청	25	(주)대웅환경	박형금	경기도 안성시 원곡면 지문로 400	액상 및 고상 지정폐기물	2	3	0	9.5	19.0	0.0	031-372-2347	00.05.18	
한강청	26	부국산업㈜	김근만	경기도 고양시 덕양구 향동동 267-1	고상 지정폐기물	0	0	0	0.0	0.0	0.0	02-3158-3158	00.07.03	
한강청	27	덕양엔지니어링㈜	경성군	서울특별시 영등포구 양평로24길 30 (양평동5가)	액상 지정폐기물	2	0	0	10.0	0.0	0.0	02-2636-0997	00.07.08	
한강청	28	뉴그린㈜	김형순	경기도 평택시 포승읍 포승공단순환로 602	액상 및 고상 지정폐기물	3	3	2	63.9	18.8	21.3	031-682-2700	00.08.02	
한강청	29	육성산업(주)	박정배	인천시 남동구 장자북로 26 2층(장수동)	고상 지정폐기물	0	5	0	0.0	104.0	0.0	032-463-3155	98.06.02	
한강청	30	덕영산업(주)	김희성	경기도 시흥시 군자로 247 (거모동)	고상 지정폐기물	0	3	0	0.0	53.6	0.0	031-499-6321	98.04.11	
한강청	31	㈜경인환경	송재일	경기도 평택시 진위면 진위로 181-55(동천리 534-1)	액상 및 고상 지정폐기물	8	6	2	64.4	15.5	5.3	031-372-4047/9	00.11.15	
한강청	32	동양탱크산업㈜	장홍을	경기도 시흥시 인선길 100 205호(장곡동)	액상 및 고상 지정폐기물	3	0	8	17.0	0.0	14.0	031-578-3388/3385	00.12.01	
한강청	33	㈜유창환경	김병균	경기도 김포시 사우중로 78 603호(사우동)	고상 지정폐기물	0	7	0	0.0	15.1	0.0	031-983-8413	00.12.01	
한강청	34	(주)삼화정유	신동욱	인천광역시 서구 건지로153번길 54 (석남동)	액상 및 고상 지정폐기물	11	6	27	113.0	14.1	43.3	032-578-8490	01.02.02	
한강청	35	삼호환경㈜	이상형	인천광역시 남동구 하촌로51번길 3 (만수동)	액상 및 고상 지정폐기물	2	2	3	22.0	20.4	30.5	032-467-0142	01.02.21	
한강청	36	(주)성림에너지	박종호	경기도 고양시 일산서구 덕산로65번길 37-27(구산동)	액상 및 고상 지정폐기물	3	3	4	18.0	15.3	10.1	031-923-5700	01.05.10	
한강청	37	㈜세명이앤지(지점)	김인식, 남승린	인천광역시 남동구 은청로 4-19 제B동354호(고잔동)	고상 지정폐기물	0	0	5	0.0	0.0	335.0	032-431-3600	01.06.11	
한강청	38	남동에너지(주)	배재현	인천광역시 남동구 행고개로566번길 127 남동공단157/9 (고잔동)	액상 및 고상 지정폐기물	2	3	7	26.9	17.0	23.8	032-425-0871 032-812-0871	01.07.11	
한강청	39	대성자원	김경철	인천시 서구 당하동 777	액상 및 고상 지정폐기물	5	10	7	18.8	15.1	9.6	032-563-3220	01.07.16	
한강청	40	㈜남양에너지	오연수	경기도 시흥시 옥구천서로81번길 73 시화공단 1마 702, 703호(정왕동)	액상 지정폐기물	2	4	22	24.7	13.8	45.5	031-433-7011	01.08.28	
한강청	41	기삼산업환경㈜	이종수	경기도 안산시 단원구 신길중앙로5길 5 (신길동) 5층	액상 및 고상 지정폐기물	2	3	0	13.5	26.8	0.0	031-434-3617	01.09.27	
한강청	42	산본환경	김순화	경기도 화성시 마도면 석교로 36-9	액상 및 고상 지정폐기물	2	3	0	9.5	16.4	0.0	031-458-2000	01.11.01	
한강청	43	㈜이피코리아	문준호	인천광역시 남구 아람대로287번길 21 (학익동) 114호	액상 및 고상 지정폐기물	2	3	1	9.0	27.0	5.0	032-813-1336	02.03.20	
한강청	44	덕산산업㈜	이범진	경기도 안성시 미양면 미양로 269-130	액상 지정폐기물	7	0	0	116.6	0.0	0.0	031-350-3824	02.04.24	

관리청	연번	업소명	대표자	소재지	영업대상폐기물	보유차량대수			적재능력합계(톤)			전화번호	허가증 교부일 (년.월.일)	반납 신고일 (년.월.일)
						액상	고상	액·고상	액상	고상	액·고상			
한강청	45	고성피앤피	김연주	경기도 용인시 기흥구 언동로30번길 77 (언남동)	고상 지정폐기물	0	12	0	0.0	14.4	0.0	031-283-4967	02.04.30	
한강청	46	㈜성림이티	심병욱	경기도 시흥시 역전로 29 (정왕동) 206호	액상 및 고상 지정폐기물	2	0	4	7.5	0.0	17.0	031-319-4105	02.07.06	
한강청	47	해성상사	박귀용	경기도 김포시 양촌읍 삼도공단로11번길 31-1	액상 및 고상 지정폐기물	2	15	3	15.2	15.0	5.2	032-571-2015	02.07.06	
한강청	48	(주)일광자원	박성준	경기도 김포시 하성면 봉성로 81	고상 지정폐기물	0	9	0	0.0	11.0	0.0	031-998-8932	02.07.12	
한강청	49	㈜드림월드개발	이경화	인천광역시 남동구 논현고잔로155번길 12 (고잔동)	액상 및 고상 지정폐기물	2	14	6	10.0	327.8	136.0	032-446-8602	02.07.23	
한강청	50	㈜드림예코	육달자	경기도 시흥시 신천천서로 32 지하층 좌측(신천동)	액상 및 고상 지정폐기물	2	2	3	12.0	13.0	7.1	031-431-3778	03.03.06	
한강청	51	㈜유성엔텍	강숙경	인천광역시 서구 염곡로15번길 26-1 (가좌동) 301호	액상 및 고상 지정폐기물	2	3	9	13.0	23.5	39.2	032-582-6811~3	03.06.12	
한강청	52	신성화학	김재훈	경기도 양주시 화합로1325번길 420 (덕정동)	액상 지정폐기물	3	0	0	9.5	0.0	0.0	031-863-6177	03.10.04	
한강청	53	(주)재운환경산업	이호돈	경기도 평택시 서탄면 내천길 136	액상 및 고상 지정폐기물	3	0	4	31.3	0.0	14.0	031-665-0451	03.12.05	
한강청	54	㈜하나이앤에스	김현철	경기도 화성시 장안면 화곡로 280-42	고상 지정폐기물	0	6	0	0.0	53.0	0.0	031-351-8873	03.12.30	
한강청	55	지알에스환경㈜	황은수	경기도 안산시 상록구 삼리로 45 (사동)	액상 지정폐기물	0	0	0	0.0	0.0	0.0	031-475-8056	04.04.23	
한강청	56	㈜자산이에스	허창무	경기도 부천시 원미구 옥산로251번길 20 (도당동)	고상 지정폐기물	2	3	0	10.0	17.0	0.0	031-677-5922	04.09.09	
한강청	57	㈜세움	박인자	인천시 서구 원당대로 480번길 10 (왕길동 112-1)	액상 및 고상 지정폐기물	3	4	0	12.1	30.8	0.0	032-561-4222	04.09.09	
한강청	58	(주)유니환경	손진수	인천광역시 동구 보세로 29 (만석동)	액상 및 고상 지정폐기물	2	3	2	9.5	25.5	26.5	032-217-4408	04.10.04	
한강청	59	㈜그린서비스	최진호	경기도 부천시 오정구 신흥로425번길 31 (삼정동)	고상 지정폐기물	0	3	0	0.0	17.4	0.0	032-673-8700	04.11.08	
한강청	60	신대한산업	방영훈 외1	경기도 남양주시 진건읍 독정로 265	고상 지정폐기물	0	8	0	0.0	13.5	0.0	031-574-5978	04.11.26	
한강청	61	㈜상우환경	유문수	경기도 시흥시 중심상가로 155 304호(정왕동)	액상 및 고상 지정폐기물	2	3	1	10.0	14.5	3.0	031-430-0355	04.12.23	
한강청	62	신오케이칼㈜	허세행	인천광역시 서구 거북로 6 (석남동)	액상 지정폐기물	9	0	0	121.6	0.0	0.0	032-584-3901	05.01.14	
한강청	63	(주)한정특수	박종욱 외1	인천시 동구 방축로 105 17-234(송림동)	액상 지정폐기물	23	0	0	544.2	0.0	0.0	032-817-8787	05.01.24	
한강청	64	신대한정유산업㈜	안준복	경기도 화성시 정남면 고지리 28-1,28-4	액상 및 고상 지정폐기물	28	5	35	382.3	13.0	142.3	031-352-3831	05.10.27	
한강청	65	(주)초심	황승영	경기도 시흥시 하중로 201-1 501호(하중동)	액상 및 고상 지정폐기물	2	3	0	16.5	17.0	0.0	031-319-9030	05.11.17	
한강청	66	인영리싸이클링㈜	박재범	경기도 화성시 장안면 방축말길35번길 60-13	고상 지정폐기물		8	0	0.0	14.1	0.0	031-354-3767	05.11.30	
한강청	67	대한민국상이군경회 인천시지부 폐기물사업소	김덕남	인천시 남동구 백범로 399 1504호(간석동)	액상 및 고상 지정폐기물	3	4	0	11.1	14.3	0.0	032-507-7641	05.12.27	
한강청	68	(주)지엔티	창청춘	경기도 오산시 남부대로 327, 301호(원동, 리치벤프라자)	고상 지정폐기물	0	3	0	0.0	61.7	0.0	031-374-8877	06.02.09	

관리청	연번	업소명	대표자	소재지	영업대상폐기물	보유차량대수			적재능력합계(톤)			전화번호	허가증 교부일 (년.월.일)	반납 신고일 (년.월.일)
						액상	고상	액·고상	액상	고상	액·고상			
한강청	69	신평자원	김보현	경기도 포천시 영증면 호국로2533번길 43	고상 지정폐기물	0	5	0	0.0	9.0	0.0	031-534-9957	06.02.20	
한강청	70	㈜뉴대성	이대석	경기도 안산시 상록구 각골로 15 (본오동)	고상 지정폐기물	0	7	0	0.0	157.2	0.0	031-407-6464	06.03.14	
한강청	71	㈜선방	이형	인천시 중구 향동7가 27-211 유한빌딩 301-B	액상 지정폐기물	3	0	0	53.0	0.0	0.0	032-888-3152	06.05.04	
한강청	72	(주)클린환경	김창련	경기도 김포시 대곶면 수남로 55	액상 및 고상 지정폐기물	8	7	3	16.8	64.7	6.3	031-996-4455	06.09.01	
한강청	73	㈜가달이엔티	김미애	인천시 서구 석남로 101 2층202호(석남동)	액상 및 고상 지정폐기물	3	3	3	17.1	36.0	10.0	032-582-8855	06.10.20	
한강청	74	㈜북부환경	김영준	인천광역시 남구 소성로 175-16 (화익동)	액상 및 고상 지정폐기물	0	0	0	0.0	0.0	0.0	032-831-0807	06.10.31	
한강청	75	(합)서진	김형권	경기도 안산시 상록구 장화1길 50 (사동 1402-1)	고상 지정폐기물	0	3	0	0.0	14.1	0.0	031-408-8272	06.12.14	
한강청	76	㈜녹색사람들	채복희	서울시 관악구 관악로 105 3층 2호(봉천동)	액상 및 고상 지정폐기물	6	3	0	9.0	28.5	0.0	02-857-5100	07.01.22	
한강청	77	에스지개발	윤석환	인천시 남동구 논현고잔로 56 (고잔동 530-1)	액상 및 고상 지정폐기물	2	3	6	9.5	52.0	75.3	032-421-0497	07.01.23	
한강청	78	경기에너지㈜	김종길	경기도 고양시 덕양구 동현로 283 (대자동)	액상 및 고상 지정폐기물	3	3	0	9.9	13.5	0.0	031-963-2119	07.02.27	
한강청	79	동일특운㈜	한현수	경기도 이천시 읍면 고월로 129	고상 지정폐기물	5	0	0	113.6	0.0	0.0	031-641-0280	99.03.11	
한강청	80	㈜한강건설환경	최병관	인천광역시 강화군 불은면 강화동로 348	고상 지정폐기물	0	9	0	0.0	51.4	0.0	032-561-4938	07.05.01	
한강청	81	인바이오텍(주) 화성지점	윤영중	경기도 화성시 팔탄면 밤뒤길42번길 69-3	액상 및 고상 지정폐기물	8	3	2	126.9	24.0	21.0	031-354-1990	07.07.12	
한강청	82	한국석유공업㈜	김병집, 강승모	경기도 화성시 향남읍 장안로 782	고상 지정폐기물	11	0	0	16.7	0.0	0.0	031-354-3669	07.09.10	
한강청	83	남양그린㈜	김현준	경기도 남양주시 사릉로34번길 48 5층2호(금곡동)	고상 지정폐기물	0	5	0	34.0	0.0	0.0	031-511-9831	08.01.07	
한강청	84	인하환경	박창석	인천시 연수구 함박외로50번길 95 2층(연수동)	액상 지정폐기물	2	0	0	10.5	0.0	0.0	032-814-8778	08.01.28	
한강청	85	우성산업	장재욱	경기도 오산시 남부대로362번길 31(갈곶동)	고상 지정폐기물	0	3	0	0.0	16.0	0.0	031-377-7749	08.02.14	
한강청	86	거해지엔씨(주)	김연련	경기도 평택시 진위면 남부대로 630-27	고상 지정폐기물	0	3	0	0.0	18.7	0.0	031-668-1220	08.02.22	
한강청	87	㈜티에스환경	이대열	경기도 양주시 백석읍 양주산성로 775	액상 지정폐기물	4	0	0	16.7	0.0	0.0	031-855-7788	08.03.17	
한강청	88	㈜용마환경	전영환	경기도 화성시 용주로152번길 114 (송산동)	고상 지정폐기물	0	4	0	0.0	24.1	0.0	031-351-8896	08.03.17	
한강청	89	㈜범진환경	변경자	경기도 시흥시 봉우순환로3번길 12-10 204호(정왕동)	고상 지정폐기물	0	8	0	0.0	98.7	0.0	031-499-6322	08.03.26	
한강청	90	평택환경㈜	우경호	경기도 평택시 안중읍 현덕로 103-13	고상 지정폐기물	0	3	0	0.0	17.0	0.0	031-681-4246	08.05.14	
한강청	91	비전산업	유지학	인천시 계양구 효서로 443, 3동 101호(서운동)	액상 및 고상 지정폐기물	2	5	3	15.8	12.4	5.8	032-541-2871	08.05.28	
한강청	92	아이엔지환경개발㈜	이미자	경기도 고양시 일산동구 고양대로1119번길 11 그린프라자 202호(석사동)	고상 지정폐기물	0	5	0	0.0	27.0	0.0	031-972-3084	08.05.29	

관리청	연번	업소명	대표자	소재지	영업대상폐기물	보유차량대수			적재능력합계(톤)			전화번호	허가증 교부일 (년.월.일)	반납 신고일 (년.월.일)
						액상	고상	액·고상	액상	고상	액·고상			
한강청	93	인성환경㈜	추성호	인천시 계양구 경명대로 1139 자이빌딩 502호(계산동)	액상 및 고상 지정폐기물	2	3	3	11.2	27.9	9.6	032-555-7971	08.06.19	
한강청	94	광진대코㈜	김종배	경기도 화성시 비봉면 양노남길 131	액상 및 고상 지정폐기물	2	3	2	10.0	45.6	5.0	031-232-9394	08.07.09	
한강청	95	(주)매일환경	이근상	경기도 안양시 동안구 안양판교로 20 405호 (관양동, 신한대뷰오피스텔)	고상 지정폐기물	0	3	0	0.0	18.0	0.0	031-473-7878	08.07.09	
한강청	96	㈜케이에스에너지	김광수	경기도 시흥시 월곶중앙로 87 502호(월곶동)	액상 및 고상 지정폐기물	4	5	3	24.4	13.6	9.5	031-317-1674	08.10.06	
한강청	97	꿈에그린㈜	유영미	경기도 화성시 향남읍 토성로 227	액상 및 고상 지정폐기물	5	3	2	73.7	19.3	4.1	031-354-2808	08.10.29	
한강청	98	(주)대청환경	최석홍, 김관희	경기도 화성시 팔탄면 시청로 965 B201호	고상 지정폐기물	0	3	0	0.0	29.1	0.0	031-353-0601	08.11.24	
한강청	99	㈜에이에스엠	이진호	경기도 이천시 대월면 경충대로 1885-35	고상 지정폐기물	0	6	0	0.0	36.9	0.0	031-636-2918	08.12.18	
한강청	100	이알에스캠	이기영	인천광역시 서구 검단천로 155 (오류동)	액상 지정폐기물	6	0	0	59.4	0.0	0.0	032-573-3246	09.01.23	
한강청	101	㈜세영씨엔에스	이세현	경기도 하남시 검단산로333번길 5 (창우동) 2층	고상 지정폐기물	0	12	0	0.0	64.1	0.0	031-792-0074	09.03.12	
한강청	102	㈜서해석유	손성근	경기도 평택시 포승읍 포승항남로 194-75 1층 (도곡리 141-14)	액상 지정폐기물	3	0	0	38.0	0.0	0.0	031-683-0549	09.03.16	
한강청	103	가치환경㈜	박이슬	경기도 김포시 통진읍 가현로85번길 109-1	고상 지정폐기물	0	3	0	0.0	17.0	0.0	031-997-9437	09.03.23	
한강청	104	(주)정화	이영호	인천시 남동구 장안산로 134-3 2층(서창동)	고상 지정폐기물	0	6	0	0.0	111.2	0.0	032-466-7972	09.04.10	
한강청	105	이엔래비스㈜	이영배	경기도 안산시 단원구 광덕4로 234, 201호(고잔동)	액상 지정폐기물	2	3	1	10.0	13.7	1.4	031-414-3514	09.04.10	
한강청	106	유진에너지㈜	신형철	경기도 안산시 상록구 상록수로 16 535호(본오동)	고상 지정폐기물	0	10	0	0.0	16.0	0.0	031-419-9480	09.04.16	
한강청	107	디에이치산업㈜	홍승구	경기도 화성시 비봉면 화성로1616번길 2-17	액상 및 고상 지정폐기물	7	6	3	15.3	22.2	9.9	031-356-5976	09.06.12	
한강청	108	한국위험물환경기술㈜	김기호	경기도 군포시 번영로557번길 46-6 4층(금정동)	액상 지정폐기물	3	0	0	11.9	0.0	0.0	031-457-1194	09.06.12	
한강청	109	삼성정유㈜	최훈	경기도 양주시 덕계동 350-2	액상 및 고상 지정폐기물	4	6	0	22.0	13.5	0.0	031-863-0884	09.07.17	
한강청	110	㈜경희	허엽	서울시 서초구 법원로길 19 403호(서초동)	고상 지정폐기물	0	3	0	0.0	17.0	0.0	1544-2532	09.08.24	
한강청	111	㈜케이환경	손민숙	경기도 화성시 팔탄면 서해로 851-5	액상 및 고상 지정폐기물	3	3	1	46.3	16.0	1.0	031-353-3554	09.10.23	
한강청	112	㈜그린비즈	박광림	경기도 용인시 기흥구 가흥단지로 81-13 가동 3층(고매동)	액상 지정폐기물	2	0	0	12.0	0.0	0.0	031-754-4660	09.11.03	
한강청	113	㈜동우개발	홍상표	경기도 안산시 단원구 화랑로 358, 506호 507호 508호 (고잔동, 자유센터)	액상 및 고상 지정폐기물	2	3	0	9.0	20.0	0.0	031-411-6815	09.12.30	
한강청	114	용문산업㈜	전소영	경기도 용인시 처인구 백암면 가창로 29(가창리)	고상 지정폐기물	0	4	0	0.0	31.2	0.0	031-338-8787	10.01.08	
한강청	115	㈜명한종합환경	김정훈	서울특별시 은평구 수색로 233 2층(수색동)	고상 지정폐기물	0	3	0	0.0	21.2	0.0	02-376-5551	10.01.22	
한강청	116	㈜에스티모빅	전종현	서울특별시 강동구 천중로 201 2,3층(길동)	액상 지정폐기물	3	0	0	14.8	0.0	0.0	02-472-5517	10.03.02	

관리청	연번	업소명	대표자	소재지	영업대상폐기물	보유차량대수			적재능력합계(톤)			전화번호	허가증 교부일 (년.월.일)	반납 신고일 (년.월.일)
						액상	고상	액·고상	액상	고상	액·고상			
한강청	117	(주)금항산업개발	신현기	경기도 양평군 지평면 금의길 316	고상 지정폐기물	0	3	0	0.0	26.0	0.0	031-775-3467	10.03.04	
한강청	118	(주)이솔루션	박정인	경기도 의정부시 부흥로95번길 18 506호(금오동)	고상 지정폐기물	0	3	0	0.0	26.0	0.0	031-853-8787	10.03.05	
한강청	119	(주)에코존	이복녀	경기도 의정부시 금신로 323 203-2호(신곡동)	고상 지정폐기물	0	3	0	0.0	18.0	0.0	031-865-1444	10.03.17	
한강청	120	확성ENG	이충분	경기도 확성시 비봉면 양노남길 142-7	액상 및 고상 지정폐기물	3	4	13	13.9	13.5	17.5	031-355-7433	10.04.08	
한강청	121	(주)수연산업개발	위성화	경기도 확성시 양감면 용소금각로 111(용소리)	액상 및 고상 지정폐기물	4	3	4	10.6	14.5	9.0	031-664-8582	10.07.29	
한강청	122	미래환경	김태종	경기도 확성시 팔탄면 삼천병마로 551 (201호)	고상 지정폐기물	0	4	0	0.0	38.7	0.0	031-202-5959	10.08.19	
한강청	123	(주)케이비에스산업	이인호	경기도 시흥시 오동마을로6번길 5 5층(정왕동)	액상 지정폐기물	3	0	0	16.0	0.0	0.0	031-488-9371	10.08.24	
한강청	124	(주)씨.에스	최상준	경기도 연천군 청산면 청창로 100	고상 지정폐기물	0	3	0	0.0	20.5	0.0	031-832-4712	10.11.04	
한강청	125	(주)자연산업	진길호	경기도 남양주시 미금로 10 402호(도농동)	고상 지정폐기물	0	4	0	0.0	26.0	0.0	031-566-4479	10.12.16	
한강청	126	(주)육삼건설	허혜영	경기도 용인시 처인구 이동면 이원로 570 2층	고상 지정폐기물	0	4	0	0.0	18.8	0.0	031-338-6388	11.01.07	
한강청	127	나우엔텍	장항순	인천시 서구 석남동 223-716	액상 및 고상 지정폐기물	2	3	1	10.0	25.7	2.1	032-575-9705	11.01.14	
한강청	128	하나케이환경(주)	원용원	경기도 이천시 대월면 양녕로 57	고상 지정폐기물	0	4	0	0.0	22.5	0.0	031-632-8888	11.01.20	
한강청	129	(주)동부티엔에스	천영길	서울시 양천구 신정동 812 서부트러터미널C동 1125호	액상 지정폐기물	2	0	0	26.0	0.0	0.0	02-2613-4500	11.02.11	
한강청	130	동국종합상사	육성원	인천시 부평구 충선로 9 201호(부평동)	액상 지정폐기물	2	0	0	10.0	0.0	0.0	032-514-9777	11.03.17	
한강청	131	케이엔산업	조현동	경기도 안산시 상록구 안산천동로4길 10-1 (월퍼동)	액상 지정폐기물	3	0	0	27.5	0.0	0.0	031-405-1550	11.04.18	
한강청	132	일진환경(주)	은형창	경기도 고양시 일산동구 은행마을로6번길 30 1층 103호(풍동)	액상 및 고상 지정폐기물	4	5	0	11.0	13.5	0.0	031-907-7696	11.04.28	
한강청	133	유성이엔텍	박용선	인천시 동구 방축로83번길 23 15동 306호(송림동)	액상 지정폐기물	2	0	0	9.0	0.0	0.0	032-588-3830	11.05.25	
한강청	134	(주)이알지서비스	심연규	인천시 남동구 남동서로 316번길41 (남촌동 622-10 남동공단 12B 11L)	고상 지정폐기물	0	3	0	0.0	13.1	0.0	032-882-2961	11.12.30	
한강청	135	엘에스산업	신재숙	인천시 서구 보도진로 16 (가좌동 173-248)	고상 지정폐기물	0	9	0	0.0	13.7	0.0	032-581-5688	12.01.20	
한강청	136	(주)재운산업	임광수	경기도 평택시 고덕면 고덕로 357-1 (율포리 505-40)	고상 지정폐기물	0	3	0	0.0	25.7	0.0	031-662-0042	12.03.23	
한강청	137	(주)일진환경자원	이양형	경기도 시흥시 비둘기공원6길 13 유희오피스텔 203호 (대야동 541-1)	액상 및 고상 지정폐기물	5	7	0	10.0	13.9	0.0	031-314-8904	12.04.04	
한강청	138	에코환경	이환중	경기도 확성시 양감면 초록로210번길 44-10	고상 지정폐기물	0	3	0	0.0	18.2	0.0	031-351-8827	12.04.10	
한강청	139	(주)방주환경	이성진	경기도 시흥시 서해안로736번길 20	고상 지정폐기물	0	4	0	0.0	51.0	0.0	031-431-4275	12.04.20	
한강청	140	(주)중부에너지	김재일	경기도 평택시 서탄면 내천길 140 (내천리 206-2) 가동	액상 및 고상 지정폐기물	2	5	0	15.4	15.0	0.0	031-662-0195	12.04.30	



관리청	연번	업소명	대표자	소재지	영업대상폐기물	보유차량대수			적재능력합계(톤)			전화번호	허가증 교부일 (년.월.일)	반납 신고일 (년.월.일)
						액상	고상	액·고상	액상	고상	액·고상			
한강청	141	(주)정인로지스	강동원	인천시 남구 미추로 61 (송의동 159-1) 광해리드빌 101동 203호	고상 지정폐기물	0	3	0	0.0	70.2	0.0	031-356-2188	12.06.25	
한강청	142	한수자원(주)	양재열	경기도 화성시 향남읍 서봉로 684-9 (동오리 89-3)	고상 지정폐기물	0	3	0	0.0	19.0	0.0	031-8059-1775	12.07.04	
한강청	143	(주)포스코엠텍	이경묵	경기도 화성시 정남면 서봉로 757(문학리 721-14)	고상 지정폐기물	0	3	0	0.0	13.6	0.0	031-355-4958	12.10.24	
한강청	144	대성리사이클	김경수	경기도 오산시 경기대로636번길 25 (내삼미동)	액상 지정폐기물	5	0	0	13.1	0.0	0.0	031-375-9225	12.10.24	
한강청	145	(주)삼표	강흥구, 정도원, 남병규, 임춘식	서울 송파구 올림픽로 493, N빌딩 8층(중남동)	고상 : 오니류, 광재, 분진, 폐주물사 및 폐사, 폐내화물 및 이전에 유약을 바른 도자기 조각, 페페인트 및 페라카, 폐유, 폐석면	0	0	0	0.0	0.0	0.0	02-6270-0514	13.01.16	
한강청	146	(주)삼백건설	추철호	경기 동두천시 방죽로 15-11 106호(생연동, 신공전맨션)	고상 : 폐석면, 오니류, 광재, 분진, 폐주물사 및 샌드블라스트 폐사, 폐내화물 및 재철구이 이전에 유약을 바른 도자기 조각, 페페인트 및 페라카, 폐유, 조각재, 안정화 또는 고흡화-고화 처리물, 폐촉매, 폐흡착제 및 폐흡수제, 폐농약, 폐유독물	0	3	0	0.0	24.8	0.0	031-865-2300	13.03.29	
한강청	147	(주)복천	김용래	경기 안산시 단원구 광덕대로 130 B동 711호(고잔동)	고상 : 오니류, 광재, 분진, 폐주물사 및 샌드블라 스트폐사, 폐내화물 및 재철구이 이전에 유약을 바른 도자기 조각, 페페인트 및 페라카, 폐유, 폐석면, 조각재, 폐흡착제 및 폐흡수제	0	2	0	0.0	24.2	0.0	031-493-6432	13.05.14	
한강청	148	경기환경	김연화	경기도 화성시 팔탄면 서해로987번길 11 3동 205호	액상 : 폐산, 폐알칼리, 할로겐족 폐유기용제, 그 밖의 폐유기용제, 폐유, 페페인트 및 페라카 고상 : 오니류, 페페인트 및 페라카, 폐유	4	6	2	15.9	14.2	5.0	031-227-5982	13.06.11	
한강청	149	(주)평택그린	최중오	경기도 평택시 포승읍 평택항로 373-5	액상 : 폐유 고상 : 폐유	3	3	0	48.8	18.0	0.0	031-686-6796	13.08.05	
한강청	150	(주)연화인텍	유진호	경기도 화성시 비봉면 주석로 414 2층	액상 : 폐산, 폐알칼리, 페페인트 및 페라카, 폐유 기용제, 폐유 고상 : 폐수처리오니, 공정오니, 폐농약, 광재, 분진, 폐주물사, 조각재, 폐내화물, 안정화 또는 고형화, 고화 처리물, 폐흡착제 및 폐흡수제, 페페인트 및 페라카, 폐유, 폴리클로리네이티드비 페닐 함유 폐기물, 폐유독물	2	5	0	10.4	13.6	0.0	031-356-9946	13.09.10	
한강청	151	(주)네이처산업	우명욱	경기도 하남시 하남대로776번길 61-5 한울빌딩 4층(신장동)	고상 : 폐유, 폐석면, 오니류, 광재, 분진, 폐주물 사 및 폐사, 폐내화물 및 이전에 유약을 바른 도자 기 조각, 페페인트 및 페라카, 조각재, 안정화 또는 고흡화처리물, 폐촉매, 폐흡착제 및 폐흡수제, 폴리클로리네이티드비페닐함유폐기물	0	6	0	0.0	32.9	0.0	031-794-6886	13.10.10	
한강청	152	예담환경	허준	인천광역시 남동구 문학사로23번길 63, 102호 (구월동)	액상 : 폐산, 폐알칼리, 폐유기용제(할로겐족, 그 밖의 폐유기용제), 폐유, 폴리클로리네이티드비 페닐함유폐기물, 폐농약, 페페인트 및 페라카, 폐유 독물 고상 : 오니류, 광재, 분진, 폐주물사 및 샌드블라 스트폐사, 폐내화물 및 이전에 유약을 바른 도자기 조각, 페페인트 및 페라카, 폐유, 폐석면, 폐흡착제 및 폐흡수제, 폐유독물, 폐유기용제, 조각재, 폐촉 매, 안정화 또는 고흡화처리물, 폴리클로리네이티 드비페닐 함유 폐기물, 폐농약	3	3	2	46.0	15.9	6.0	032-822-9068	13.10.28	
금강청	1	(주)동우	이태희	충남 천안시 서북구 번영로 704, 201호	폐산, 폐알칼리, 폐유, 폐유기용제 등	8	5	6	147.0	106.2	106.0	041-583-4456	93.04.10	
금강청	2	중부환경(주)	김두화	충남 천안시 서북구 천일고2길 102	폐산, 폐알칼리, 폐유, 폐유기용제 등	5	3	1	87.0	27.6	15.0	041-583-0255	93.04.20	
금강청	3	(주)동양환경	모종면	대전시 대덕구 문평동로48번길 125	폐산, 폐알칼리, 폐유, 폐유기용제 등	3	3	4	39.0	14.5	43.0	042-933-0450	94.03.05	

III. 지정폐기물 처리업소 현황

1. 지정폐기물의 수집·운반업소 현황

관리청	연번	업소명	대표자	소재지	영업대상폐기물	보유차량대수			적재능력합계(톤)			전화번호	허가증 교부일 (년.월.일)	반납 신고일 (년.월.일)
						액상	고상	액·고상	액상	고상	액·고상			
금강청	4	삼화환경(주)	김영식	충남 천안시 두정공단2길 27	폐산, 페알칼리, 폐유, 폐유기용제 등	2	3	1	10.0	19.0	23.0	041-568-4517	94.03.31	
금강청	5	그린엔텍장(주)	임규범	충남 청양군 정산면 칠갑산로 1912	폐산, 페알칼리, 폐유, 폐유기용제 등	8	0	0	178.0	0.0	0.0	041-942-2588	00.07.21	
금강청	6	(주)대일기업	김용겸	충북 청주시 흥덕구 강내면 황탄리길 150	폐산, 페알칼리, 폐유, 폐유기용제 등	0	3	0	0.0	21.5	0.0	043-232-6476	01.02.03	
금강청	7	(주)천지화학	김철수	충북 진천군 덕산면 인석로 214	폐산, 페알칼리, 폐유, 폐유기용제 등	9	6	5	91.0	10.3	14.0	043-537-8090	01.03.30	
금강청	8	태전환경(합)	박태홍	대전 대덕구 신일동로17번길 5, 701호	폐산, 페알칼리, 폐유, 폐유기용제 등	3	3	0	15.0	34.5	0.0	042-626-7640	01.04.11	
금강청	9	하나환경(주)	유경환	충남 천안시 광덕면 광덕로 258-37	폐산, 페알칼리, 폐유, 폐유기용제 등	2	3	0	10.0	27.0	0.0	041-568-0116	01.09.10	
금강청	10	대덕정유(주)	한미자	충북 청주시 서원구 현도면 양지시목로 39	폐산, 페알칼리, 폐유, 폐유기용제 등	4	4	0	15.7	38.7	0.0	042-933-5172	02.03.11	
금강청	11	원광총합개발(주)	이강연	충남 천안시 동남구 청당산업길 33, 214호	폐산, 페알칼리, 폐유, 폐유기용제 등	0	3	0	0.0	18.3	0.0	041-568-1158	02.06.04	
금강청	12	한화환경산업(주)	김진배	충남 금산군 복수면 복수로 1244	폐산, 페알칼리, 폐유, 폐유기용제 등	2	3	0	9.8	15.2	0.0	041-751-4886	02.12.02	
금강청	13	상록수환경(주)	장인수	충남 천안시 동남구 정골1길 108	폐산, 페알칼리, 폐유, 폐유기용제 등	3	3	0	9.2	18.8	0.0	041-622-2772	03.06.20	
금강청	14	(주)범창	김근순	충북 진천군 이월면 수평1길 126	오니류, 분진, 광재, 폐합성수지 등	4	5	6	50.3	11.1	16.5	043-534-5800	03.07.11	
금강청	15	반도환경(주)	사은청	충북 청주시 상당구 다리실로 142-1	폐산, 페알칼리, 폐유, 폐유기용제 등	4	2	3	39.4	26.3	8.3	043-255-3270	03.09.08	
금강청	16	서광환경산업(주)	이재호	대전 대덕구 상서당1길 63	폐합성수지, 폐합성고무, 폐산, 페알칼리 등	9	7	0	53.5	25.0	0.0	042-931-9693	04.03.16	
금강청	17	산수환경	조은정	충남 예산군 신양면 대덕남길 70-5	폐산, 페알칼리, 폐유, 폐유기용제 등	2	0	0	9.0	0.0	0.0	041-333-3064	04.12.22	
금강청	18	한세이프(주)	박종욱	충북 청주시 흥덕구 직지대로474번길 2	폐산, 페알칼리, 폐유, 폐유기용제 등	3	3	0	9.0	13.5	0.0	043-271-7420	05.05.17	
금강청	19	(주)통인환경물류	조병철	충남 서산시 지곡면 충의로 1442	오니류, 폐산, 페알칼리, 폐유	2	3	3	23.0	32.4	11.7	041-662-3113	05.06.24	
금강청	20	대릉환경산업	민병철	대전 대덕구 평촌1길 82	폐산, 페알칼리, 폐유, 폐유기용제 등	3	7	0	14.1	23.5	0.0	042-625-7136	06.07.20	
금강청	21	진주산업(주)	남상부	충북 청주시 청원구 복이면 신대석성로 245	폐산, 페알칼리, 폐유, 폐유기용제 등	3	4	0	14.5	32.3	0.0	043-214-7588	07.03.14	
금강청	22	(주)코스람산업	양병진	충남 당진시 순성면 틀모시로 216	폐산, 페알칼리, 폐유, 폐유기용제 등	4	0	0	39.1	0.0	0.0	041-352-0780	07.09.14	
금강청	23	디에스산업	이순덕	대전시 중구 안영로 41	오니류, 분진, 폐유	0	5	0	0.0	13.5	0.0	042-583-6600	08.03.20	
금강청	24	미래 이.에스(주)	박언주	충북 청주시 청원구 오창읍 두릉유리로 1292	폐산, 페알칼리, 폐유, 폐유기용제 등	2	3	0	10.5	20.7	0.0	043-216-2601	08.04.02	
금강청	25	유영산업(주)	류관석	대전 유성구 테크노중앙로 72, 504호	폐산, 페알칼리, 폐유, 폐유기용제 등	3	3	3	59.9	43.5	25.5	042-934-6653	08.05.06	
금강청	26	청호환경(주)	백진기	충남 청양군 청양읍 읍내리 196-1	폐산, 페알칼리, 폐유, 폐유기용제 등	0	4	0	0.0	40.0	0.0	041-944-1320	08.07.23	13.12.11
금강청	27	(유)세광	박종현	대전 대덕구 아리랑로55번길 52	폐석면, 폐페인트 및 페라커, 광재, 분진 등	0	4	0	0.0	42.1	0.0	042-625-9211	08.08.11	

관리청	연번	업소명	대표자	소재지	영업대상폐기물	보유차량대수			적재능력합계(톤)			전화번호	허가증 교부일 (년.월.일)	반납 신고일 (년.월.일)
						액상	고상	액·고상	액상	고상	액·고상			
금강청	28	서광하이테크	모종면	충남 서산시 대산을 죽업로 388	폐석면, 페페인트 및 페레커, 광재, 분진 등	3	3	0	50.6	28.0	0.0	041-663-7052	08.08.12	
금강청	29	대로이엔씨(주)	정현숙	충북 청주시 서원구 남이면 남석로 87-9	폐석면, 광재, 분진, 폐주물사	0	4	0	0.0	18.0	0.0	043-223-7904	08.09.12	
금강청	30	대진환경(주)	양정목	충남 서산시 대산을 충의로 2230-29	폐석면, 페페인트 및 페레커, 광재, 분진 등	2	4	0	14.0	50.0	0.0		08.10.07	
금강청	31	(주)대청이앤지	황승권	세종시 조치원읍 충현로 159, 304호	폐촉매, 폐흡수제, 폐흡착제, 소각재, 폐석면 등	0	4	0	0.0	25.2	0.0	041-866-5100	08.10.16	
금강청	32	현무환경(주)	이길수	충남 천안시 서북구 직산읍 정자1길 151	폐촉매, 폐흡수제, 폐흡착제, 폐석면 등	0	3	0	0.0	21.5	0.0	041-561-0949	08.10.16	
금강청	33	향우환경산업(주)	이재원	대전 유성구 진잠로139번길 26,201호	폐산, 폐알칼리, 폐유, 폐유기용제 등	4	5	0	9.2	25.5	0.0	041-836-1074	08.11.25	
금강청	34	아주환경개발(주)	전철수	충남 당진시 순성면 갈매길 12	폐유기용제, 페페인트 및 페레커, 폐유, 폐석면 등	0	4	0	0.0	19.8	0.0	041-355-7288	08.12.12	
금강청	35	(주)보경	김상복	충남 천안시 서북구 직산읍 군수1길 101	폐산, 폐알칼리, 폐유, 폐유기용제 등	0	4	0	0.0	35.0	0.0	041-583-2933	09.01.07	
금강청	36	남강자원개발(주)	전복길	공주시 우성면 용봉리	폐유, 폐산, 폐알카리	2	5	0	12.8	17.4	0.0	041-541-0040	09.01.22	13.06.07
금강청	37	(주)대한철거산업	한재경	충북 청주시 흥덕구 3순환로 242	오니류, 광재, 분진, 폐석면 등	0	6	0	0.0	23.6	0.0	043-285-4040	09.03.19	
금강청	38	(주)영화	전숙희	충북 진천군 덕산면 한삼로 124	폐산, 폐알카리, 폐유, 폐유독물, 폐유기용제 등	4	3	0	71.6	17.3	0.0	043-537-9986	09.07.17	
금강청	39	(주)보건환경산업	남옥희	충북 청주시 상당구 단재로 432-110	폐석면	0	5	0	0.0	39.5	0.0	043-233-4402	09.07.17	
금강청	40	대전환경산업	박명애	대전시 중구 유등천동로 736	오니류, 광재, 분진, 페페인트 및 페레커, 폐석면, 소각재 등	0	4	0	0.0	15.0	0.0	042-223-2211	09.10.09	
금강청	41	(주)건항개발	박재홍	충남 당진시 당진중앙2로 59-3	오니류, 광재, 분진, 페페인트 및 페레커, 폐유, 폐석면 등	0	3	0	0.0	14.4	0.0	041-335-7288	09.11.06	
금강청	42	(주)유미세이프	강신중	충북 청주시 서원구 현도면 시목위천로 418-2	오니류, 폐농약, 폐산, 폐알카리, 폐유, 폐유독물 등	6	6	0	24.0	31.7	0.0	043-269-5511	09.11.25	
금강청	43	광도이앤씨	김성주	충북 청주시 흥덕구 옥산면 호죽성재로 105-2	오니류, 폐농약, 폐산, 폐알카리, 폐유, 폐유기용제 등	6	7	8	33.2	13.7	19.5	043-232-5182	09.12.02	
금강청	44	(주)세명건설	음창진	충북 청주시 흥덕구 수곡로89번길 24-1, 101호	폐산, 폐알칼리, 폐유, 폐유기용제 등	0	4	0	0.0	24.2	0.0	043-258-7772	09.12.14	
금강청	45	(주)신앤유	권용우	대전광역시 유성구 유성대로 142	광재, 분진, 폐주물사 및 샌드블라스트폐사 등	0	3	0	0.0	34.0	0.0	042-546-8881	10.03.04	
금강청	46	(주)수목환경	박은례	충남 당진시 신령면 덕평로 1319	폐산, 폐알칼리, 폐유, 폐유기용제 등	2	3	0	11.5	51.5	0.0	041-358-2123	10.03.10	
금강청	47	(유)대한청정환경	강태근	충남 당진시 송악읍 농장길 355	폐유, 페페인트 및 페레커, 폐석면 등	0	4	0	0.0	44.9	0.0	041-357-7431	10.03.25	
금강청	48	대성철거산업(주)	이영미	충북 청주시 흥덕구 가장로 345	폐산, 폐알칼리, 폐유, 폐유기용제 등	0	3	0	0.0	19.3	0.0	043-295-4560	10.03.25	
금강청	49	(주)광진	이용훈	충북 진천군 진천읍 송두4길 47-8	폐산, 폐알칼리, 폐유, 폐유기용제 등	3	3	0	25.1	15.0	0.0	043-536-2208	10.04.23	
금강청	50	에코시티(주)	박경규	충북 청주시 흥덕구 사운로 81	오니류, 폐농약, 폐산, 폐알카리, 폐유기용제, 폐유 등	0	4	0	0.0	29.1	0.0	043-262-3800	10.05.06	휴업 (13.10.25~14.4.24)
금강청	51	(주)태건환경건설	장형식	충남 당진시 신령면 서해로 6889	폐산, 폐알칼리, 폐유, 폐유기용제 등	0	3	0	0.0	21.5	0.0	041-354-7764	10.05.13	

관리청	연번	업소명	대표자	소재지	영업대상폐기물	보유차량대수			적재능력합계(톤)			전화번호	허가증 교부일 (년.월.일)	반납 신고일 (년.월.일)
						액상	고상	액·고상	액상	고상	액·고상			
금강청	52	㈜금강티앤씨	권이능	충북 청주시 흥덕구 내거로52번길 16 (서촌동)	폐산, 폐알칼리, 폐유, 폐유기용제 등	2	0	0	10.0	0.0	0.0	043-236-2056	10.07.20	
금강청	53	자연보호환경㈜	유 석	충남 천안시 동남구 목천읍 충철로 1063	폐산, 폐알칼리, 폐유, 폐유기용제 등	0	5	0	0.0	40.4	0.0	041-569-1112	10.09.17	
금강청	54	대한환경산업㈜	실기수	대전광역시 유성구 문화원로 131, 204호 (봉명동, 투유2)	오니류, 광재, 분진, 페페인트 및 페래커, 폐유, 폐석면 등	0	4	0	0.0	21.1	0.0	042-531-8500	10.10.07	
금강청	55	유성석면환경㈜	노유정	대전광역시 대덕구 덕암로203번길 1, 1층 (덕암동)	오니류, 광재, 분진, 페페인트 및 페래커, 폐유, 폐석면 등	0	4	0	0.0	21.0	0.0	042-936-6577	10.10.20	
금강청	56	푸른환경산업㈜	이정이	충남 보령시 주교면 관창리 404-4	폐석면	0	4	0	0.0	16.0	0.0	041-935-7904	10.11.03	
금강청	57	동양산업개발㈜	최이영	충남 당진군 송산면 송산로 725-59	오니류, 안정화 또는 고정화 처리물, 폐석면 등	0	3	0	0.0	22.2	0.0	041-354-2255	10.11.08	
금강청	58	㈜그린토피아	이훈섭	충남 아산시 순천항로 830 (장춘동)	폐농약, 오니류, 광재, 분진, 폐유기용제, 폐유, 소각재 등	0	3	0	0.0	27.5	0.0	041-547-2801	10.12.08	
금강청	59	㈜건영종합환경	박원정	충남 예산군 예산읍 황천사로 3, 1층	폐석면	0	3	0	0.0	23.5	0.0	041-335-1677	10.12.29	
금강청	60	미래환경㈜	최병환	충남 청양군 청양읍 송방리 358-8	오니류, 광재, 분진, 페페인트 및 페래커, 폐유, 폐석면 등	0	4	0	0.0	15.6	0.0	041-942-7220	11.03.04	
금강청	61	조은이엔지㈜	박상목	충남 서산시 문화로 107, 206호 (읍내동, 신광화인빌)	폐농약, 폐산, 폐알칼리, 폐유기용제, 폐유, 폐유독물 등	2	3	0	11.0	27.6	0.0	041-681-8899	11.03.24	
금강청	62	㈜명진종합환경	유인자	충남 서산시 안경로 277 (읍내동, 3층)	오니류, 광재, 분진, 폐촉매, 페페인트 및 페래커, 폐석면 등	0	3	0	0.0	26.2	0.0	041-669-4001	11.05.31	
금강청	63	㈜이솔루션	이인준	세종시 조치원읍 세종로 2706	오니류, 광재, 분진, 소각재, 페페인트, 폐석면 등	0	5	0	0.0	74.7	0.0	041-863-6541	11.08.05	
금강청	64	㈜성림이엔티	김동한	충남 당진군 송암읍 한진리 193-1, 2층	오니류, 광재, 분진, 소각재, 폐유기용제, 폐유, 폐석면 등	0	7	0	0.0	156.7	0.0	041-356-5271	11.08.31	
금강청	65	㈜성지건설	이성국	충남 보령시 주교면 토정로 1032	폐석면	0	3	0	0.0	17.0	0.0	041-935-8112	11.09.27	
금강청	66	아프로㈜	육근세	대전시 대덕구 방두말3길 18 (평촌동)	폐산, 폐알칼리	2	0	0	28.3	0.0	0.0	042-933-8903	11.10.19	
금강청	67	㈜충청환경	이창목	충북 옥천군 청산면 판수길 188-20	폐석면	0	3	0	0.0	21.0	0.0	041-731-0858	12.05.23	
금강청	68	대신환경개발	연현미	충북 청주시 상당구 가덕면 단재로 1486-13	오니류, 광재, 분진, 폐사, 폐석면 등	0	3	0	0.0	14.7	0.0	043-291-2588	12.06.25	
금강청	69	연합환경㈜	송인복	충남 서산시 양유정1로 24 (읍내동)	폐합성고분자화합물, 오니류, 폐산, 폐알칼리 등	0	3	0	0.0	22.1	0.0	041-669-8388	12.11.09	
금강청	70	케이그린	박영범	충북 청주시 서원구 현도면 시목외천로 287-18	폐유, 폐유기용제, 페페인트, 폐밧데리	7	4	5	60.5	18.3	6.8	043-235-1415	13.03.04	
금강청	71	㈜여강산업	길명환	세종시 연기면 당산로 114	오니류, 광재, 페페인트, 폐유, 폐석면 등	0	3	0	0.0	24.4	0.0	044-867-5110	13.03.13	
금강청	72	㈜스마트환경건설	이동석	대전광역시 중구 계백로 1578, 202호 (유천동, JS빌딩)	폐석면	0	3	0	0.0	18.9	0.0	042-528-3844	13.03.20	
금강청	73	우선산업㈜	김범진	충남 서산시 해미면 산수로 137-24	오니류, 광재, 페페인트, 폐석면 등	0	3	0	0.0	54.0	0.0	041-688-6388	13.09.26	
금강청	74	미지산업㈜	진국	충북 진천군 이월면 수청길 153	폐유, 폐유기용제 등	3	0	0	21.4	0.0	0.0	043-535-7361	13.12.06	
낙동강청	1	㈜그린환경	박성욱	경남 고성군 고성읍 상정대로 560	지정폐기물고상(광재, 분진, 페페인트 등)	0	3	0	0.0	16.5	0.0	055-674-7766	04.10.26	

관리청	연번	업소명	대표자	소재지	영업대상폐기물	보유차량대수			적재능력합계(톤)			전화번호	허가증 교부일 (년.월.일)	반납 신고일 (년.월.일)
						액상	고상	액·고상	액상	고상	액·고상			
낙동강청	2	㈜동신에코텍	송강우, 송병주	경남 김해시 가락로 26, 10층 (부원동)	지정폐기물[폐유(액상)]	3	0	0	59.4	0.0	0.0	055-338-5855	10.11.17	
낙동강청	3	미래환경	정현태	경남 김해시 금관대로 820-12 (명법동)	지정폐기물(고상, 액상)	0	3	0	0.0	23.0	0.0	055-322-0772	08.09.05	
낙동강청	4	(주)동남정유제2공장	송병주	경남 김해시 김해대로2553번길 34 (어방동)	폐유(액상), 폐유기용제(액상), 페페인트 및 페락카(액상)	14	0	0	62.4	0.0	0.0	055-335-3521	01.05.10	
낙동강청	5	삼육특수유제㈜	한자경	경남 김해시 김해대로2567번길 29 (어방동)	지정폐기물 액상(폐유, 폐유기용제, 페페인트)	4	0	0	47.7	0.0	0.0	055-336-2218	12.05.15	
낙동강청	6	㈜동남정유	송병주	경남 김해시 김해대로2579번길 36 (안동)	지정폐기물(액상/고상)	2	8	7	9.8	15.8	13.4	055-335-3521	06.11.27	
낙동강청	7	부용환경물류㈜	문상욱	경남 김해시 생림면 장재로520번길 8-73	지정폐기물액상[폐유(페전선유, 페변압기유), PCB함유폐기물(페변압기유)] 지정폐기물고상[폐유(페변압기유 등 고상) PCB함유폐기물(페변압기유), 폐축매]	5	4	4	53.3	34.1	91.5	055-324-4906	05.06.07	
낙동강청	8	재경산업	권영철	경남 김해시 안곡로 132 (삼계동)	지정폐기물(액상)	5	0	0	36.0	0.0	0.0	052-238-6611	07.02.01	
낙동강청	9	에이스환경	이정민	경남 김해시 우암로85번길 31, 101호 (내동)	지정폐기물(액상)	2	0	0	16.8	0.0	0.0	055-326-5188	11.07.29	
낙동강청	10	삼우오앤이	신경호	경남 김해시 장유면 번화1로44번길 12 301호 (대청동)	지정폐기물(액상/고상)	6	4	0	47.6	23.1	0.0	055-326-6613	04.07.22	
낙동강청	11	㈜한국이엔이 [구.(주)한국자동차환경]	이태계	경남 김해시 추촌면 서부로1403번길 67-52	지정폐기물(액상/고상)	5	8	3	46.3	14.2	5.1	055-343-0707	05.11.03	
낙동강청	12	삼일환경	노장규	경남 김해시 진례읍 서부로 520	지정폐기물 중 액상(폐유, 폐유기용제, 페페인트 및 페락카, 페알카리, PCBs함유폐기물)	2	0	0	9.0	0.0	0.0	055-336-5131	05.10.02	
낙동강청	13	세종환경	이동섭	경남 김해시 진영읍 한림로 1236	지정폐기물(액상)	3	0	0	10.3	0.0	0.0	055-345-6217	10.11.19	
낙동강청	14	수성환경	김효식	경남 김해시 칠산로 413, 208호 (화목동)	지정폐기물(액상)	0	4	0	0.0	9.7	0.0		13.11.25	
낙동강청	15	㈜태창크린텍	김재형	경남 김해시 칠산로179번길 16 (이동)	지정폐기물(고상)	0	3	0	0.0	19.5	0.0	055-322-3273	08.07.23	
낙동강청	16	득원산업	김인숙	경남 김해시 칠산로387번길 10-17 (화목동)	지정폐기물(액상)	2	0	0	19.4	0.0	0.0	055-325-0123	11.12.21	
낙동강청	17	용현산업	노성용	경남 김해시 칠산로413번길 6 (화목동)	지정폐기물(액상)	4	0	0	33.7	0.0	0.0	055-362-7229	10.04.30	
낙동강청	18	대양이엔티 [구.㈜경부환경]	김철욱	경남 김해시 한림면 가동로103번길 10	지정폐기물액상(폐유, 폐유기용제 등)	0	3	0	0.0	17.4	0.0	055-342-2377	11.08.08	
낙동강청	19	가아이엔에스	이명찬	경남 김해시 한림면 김해대로 926	지정폐기물고상[폐유, 폐유기용제, 페페인트 및 페락카, 페산(페용기유)] 지정폐기물고상액상[폐유, 폐유기용제(할로겐, 기타), 페페인트]	3	4	0	20.5	17.0	0.0	055-343-1361	09.02.04	
낙동강청	20	성원이엔티㈜	김성우	경남 김해시 한림면 김해대로1538번길 101	지정폐기물(고상)	0	3	0	0.0	27.4	0.0	055-346-1283	08.10.30	
낙동강청	21	㈜오앤이(ONE) [구.ONE]	이종호	경남 김해시 한림면 안곡로 316-11	지정폐기물(액상/고상)	6	3	2	75.0	30.1	6.7	055-336-9720	06.08.30	
낙동강청	22	남도환경㈜	이시철	경남 김해시 한림면 용덕로 236	지정폐기물(고상)	0	5	0	0.0	22.5	0.0	055-321-6782	08.07.23	
낙동강청	23	(주)동아기업	이우종	경남 김해시 한림면 장방로 23	지정폐기물(페페인트(고상분체도로))	0	3	0	0.0	29.8	0.0	055-343-4900	09.06.16	
낙동강청	24	김앤박환경	김창일, 박재규	경남 김해시 함박로119번길 21, 메리어트타워 712호 (외동)	지정폐기물(액상)	2	0	0	24.1	0.0	0.0	055-322-9352	10.12.20	

III. 지정폐기물 처리업소 현황

1. 지정폐기물의 수집·운반업소 현황

관리청	연번	업소명	대표자	소재지	영업대상폐기물	보유차량대수			적재능력합계(톤)			전화번호	허가증 교부일 (년.월.일)	반납 신고일 (년.월.일)
						액상	고상	액·고상	액상	고상	액·고상			
낙동강청	25	창해티엔에스	김명재	경남 김해시 흥동 408-5	지정폐기물(액상)	3	0	0	10.1	0.0	0.0	055-323-2833	11.12.21	
낙동강청	26	한솔환경산업㈜ [구.한솔환경㈜]	이희순	경남 사천시 사남면 사남로 1058	지정폐기물(고상)	0	3	0	0.0	13.8	0.0	055-833-8350	12.01.05	
낙동강청	27	㈜장산환경	정석명	경남 사천시 서항길 136 (향촌동)	지정폐기물(액상/고상)	3	4	0	10.5	25.1	0.0	055-835-1445	08.08.04	
낙동강청	28	㈜정도이엔이	김종진	경남 양산시 동면 계석로 50, 202호	지정폐기물(액상/고상)	3	3	0	28.2	25.5	0.0	055-366-7858	11.03.15	
낙동강청	29	㈜대경인더스트리 (구. 미성엔텍)	김봉석	경남 양산시 동면 석금산로 8	지정폐기물(액상)	2	0	0	37.3	0.0	0.0	052-237-3390	06.11.27	
낙동강청	30	제일씨엔오	신정섭	경남 양산시 물금읍 가촌리 557-1	지정폐기물(액상)	3	0	0	22.9	0.0	0.0	055-363-3212	12.04.02	
낙동강청	31	한국환경정유산업	방정매	경남 양산시 산막공단남7길 7-3 (호계동)	지정폐기물(액상(폐산, 폐알칼리, 폐페인트, 폐농약 등) 지정폐기물고상(분진, 폐주물사, 폐합성수지 등)	2	2	0	40.0	23.5	0.0	055-385-4171	01.05.17	
낙동강청	32	㈜경남환경	김태균	경남 양산시 산막공단로 56 (북정동)	폐산, 폐알칼리, 폐유, 폐합성고분자화합물, 폐유기용제, 폐석면, 광재, 분진폐주물사 및 샌드플라스틱 폐사, 폐내화물 및 재벌구이 이전에 유약을 바른 도자기조각소각재, 안정화 또는 고형화 처리물, 폐촉매, 폐흡착제 및 폐흡수제 폐농약, PCBs 함유폐기물, 오니, 폐페인트 및 페락가, 폐유독물	2	3	5	17.0	26.4	48.0	055-387-2277	93.03.26	
낙동강청	33	철당㈜	김기순	경남 양산시 산막공단북2길 22 (산막동)	지정폐기물(액상)	2	0	0	9.5	0.0	0.0	055-362-1704	10.03.19	
낙동강청	34	㈜력진	최병대	경남 양산시 산막공단북5길 28 (산막동)	지정폐기물(액상/고상)	12	6	8	64.7	14.1	16.4	055-385-6578	02.12.03	
낙동강청	35	㈜명신정유	김태영	경남 양산시 산막공단북5길 73 (산막동)	지정폐기물(액상/고상)	5	3	1	87.7	14.3	3.0	055-364-6604	06.09.22	
낙동강청	36	㈜카원	공영환	경남 양산시 상북면 공원로 403-19	지정폐기물(액상/고상)	9	3	8	36.5	14.5	19.5	055-381-0703	05.08.01	
낙동강청	37	대진기업㈜	구자순	경남 양산시 상북면 상북중앙로 129	지정폐기물(고상)	0	4	0	0.0	51.2	0.0	055-375-7888	92.12.08	
낙동강청	38	낙동방금속 구 낙동흥금속, 동흥상사	김진곤	경남 양산시 상북면 소토리 258-7	지정폐기물(액상)	0	3	0	0.0	24.9	0.0	055-374-5501	07.03.07	
낙동강청	39	㈜청솔	박주원	경남 양산시 상북면 오룡길 145	지정폐기물(고상)	0	3	0	0.0	17.0	0.0	055-374-0007	08.09.26	
낙동강청	40	㈜광동산업	김정필	경남 양산시 상북면 울리길 47-22	지정폐기물(고상)	0	3	0	0.0	26.3	0.0	055-375-5552	12.12.14	
낙동강청	41	유림환경	이혜영	경남 양산시 소노길 73 (산막동)	지정폐기물(액상/고상)	4	3	0	14.8	9.3	0.0	055-383-3169	13.09.06	
낙동강청	42	도원산업	정숙희	경남 양산시 어실로 482-1 (어곡동)	지정폐기물(액상/고상)	2	3	0	10.2	20.4	0.0	055-387-0026	06.03.29	
낙동강청	43	㈜우리	한재정	경남 진주시 신안로 165 이현총합삼가 4층 15호 (이현동)	지정폐기물[제강분진(고상)]	0	3	0	0.0	70.0	0.0	055-743-2022	13.03.15	
낙동강청	44	낙두남환경	정중석	경남 창원군 대지면 우포1대로 1218	지정폐기물(폐석면)	0	3	0	0.0	16.4	0.0	055-532-5700	09.01.09	
낙동강청	45	신성환경	장용복	경남 창원시 마산합포구 진전면 대실로 197-22	지정폐기물(액상/고상)	4	4	1	36.5	15.8	2.3	055-271-0068	08.01.28	

관리청	연번	업소명	대표자	소재지	영업대상폐기물	보유차량대수			적재능력합계(톤)			전화번호	허가증 교부일 (년.월.일)	반납 신고일 (년.월.일)
						액상	고상	액·고상	액상	고상	액·고상			
낙동강청	46	동보산업㈜	정준훈	경남 창원시 마산회원구 3-15대로 495 (회원동)	지정폐기물고상(분진, 광재, 폐주물사, 폐내화물, 오니, 폐산, 폐알카리, 소각재, 폐합성수지, 도자기조각, 폐촉매, 폐유, 안정화 또는 고정화처리물 기타 유해물질로서 환경장관이 고시하는 물질)	0	3	0	0.0	26.5	0.0	055-246-5390	01.07.16	
낙동강청	47	㈜나라환경	이명구	경남 창원시 마산회원구 3-15대로 809 (합성동)	지정폐기물(고상)	0	5	0	0.0	14.5	0.0	055-298-9898	10.07.07	
낙동강청	48	㈜태경산업환경 [구.태경산업]	조상봉	경남 창원시 마산회원구 내서읍 호원로 383-1, 2층	지정폐기물(고상)	0	4	0	0.0	17.4	0.0	055-232-4079	09.02.23	
낙동강청	49	㈜아시아환경	장정현	경남 창원시 마산회원구 삼호로 241-1 (석전동)	지정폐기물(고상)	0	3	0	0.0	22.7	0.0	055-251-9993	13.07.05	
낙동강청	50	KC한미산업㈜	이재영	경남 창원시 마산회원구 자유무역5길 100 (봉암동)	지정폐기물(액상/고상)	3	9	2	34.0	73.0	12.6	055-251-7272	97.07.18	
낙동강청	51	㈜지구환경 [구. ㈜거양환경]	추민형, 윤삼근	경남 창원시 성산구 완암로 50 창원SK테크노파크 텍스동 715호(성산동)	지정폐기물(고상)	0	3	0	0.0	31.5	0.0	055-264-6661	02.10.22	
낙동강청	52	㈜우리환경	현수정	경남 창원시 성산구 정동로162번길 69 한양상가 3층 1호 (남산동)	지정폐기물(고상)	4	0	0	50.2	0.0	0.0	055-261-1110	10.07.12	
낙동강청	53	㈜이알엠	박광순	경남 창원시 의창구 사화로 272 ㈜공단특수육운 203호 (팔용동)	지정폐기물액상(폐유, 페페인트 및 페락카, 폐유기용제), 폐석면	3	0	0	19.7	0.0	0.0	055-296-0866	05.01.07	
낙동강청	54	㈜이천	김병재	경남 창원시 의창구 차상로150번길 71 (팔용동)	지정폐기물(액상/고상)	3	4	1	11.4	20.0	11.5	055-238-2688	93.03.06	
낙동강청	55	㈜만수	이진환	경남 창원시 의창구 창원대로 524 (대원동)	지정폐기물(고상)	0	3	0	0.0	24.5	0.0	055-297-7171	98.06.25	
낙동강청	56	친환경건설㈜ [구.경남석면해체㈜]	전현욱	경남 창원시 진해구 충장로419번길 18, 2층 (이동)	지정폐기물(폐석면)	0	3	0	0.0	17.8	0.0	055-551-1906~7	09.07.01	
낙동강청	57	청담환경	이윤희	경남 통영시 광도면 안정로 31-26	지정폐기물(고상)	0	3	0	0.0	16.9	0.0	055-641-6875	11.10.10	
낙동강청	58	동원환경	박치원	경남 통영시 도산면 남해안대로 1499-18	지정폐기물(액상/고상)	2	4	1	10.0	19.3	5.0	055-649-7516	01.12.20	
낙동강청	59	㈜태중기업 [구.(주)용마환경]	김은한	경남 함안군 가야읍 함안대로 566	지정폐기물(고상)	0	3	0	0.0	13.5	0.0	055-856-7303	08.08.12	
낙동강청	60	㈜지에스로직스	김민수	경남 함안군 범수면 장백로 806	지정폐기물(액상)	6	0	0	99.7	0.0	0.0	055-582-5804	10.04.27	
낙동강청	61	태경환경	하진화	경남 함안군 칠원면 덕산1길 131(구성리)	지정폐기물(고상)	0	4	0	0.0	17.5	0.0	055-586-0433	08.09.08	
낙동강청	62	경상환경Energy [구. 혁신경상환경]	김행기	경남 함안군 칠원면 운서천길 147	지정폐기물(액상/고상)	3	6	0	16.1	14.5	0.0	055-252-4553	08.12.10	
낙동강청	63	㈜세환경영	김기태	부산 강서구 낙동남로 1042 (명지동)	지정폐기물(액상/고상)	3	3	0	15.0	15.7	0.0	051-271-1462	08.08.26	
낙동강청	64	㈜지오환경 [구.케이씨에이㈜]	문효수	부산 강서구 독산산단165로14번길 11-13 (송정동)	지정폐기물액상(폐산, 폐알카리, 폐유기용제, 폐유, 페페인트, 페농약) 고상지정폐기물(폐유, 폐합성수지, 폐합성고무, 페알카리, 광재, 분진, 소각재, 폐석면)	8	4	1	89.3	16.0	1.2	051-831-1954	00.02.22	
낙동강청	65	현대실업	감은근	부산 금정구 공단로8번길 15 (금사동)	지정폐기물(폐석면)	0	3	0	0.0	23.7	0.0	051-521-1003	13.09.02	
낙동강청	66	대영동서자원㈜	한승연	부산 금정구 체육공원로 135 (구서동)	지정폐기물(고상)	0	3	0	0.0	20.0	0.0	051-516-8888	08.09.04	
낙동강청	67	동건환경 [주.미래산업]	천승환	부산 기장군 기장을 배산로 22	지정폐기물(고상)	0	4	0	0.0	14.3	0.0	051-722-1375	09.12.14	

관리청	연번	업소명	대표자	소재지	영업대상폐기물	보유차량대수			적재능력합계(톤)			전화번호	허가증 교부일 (년.월.일)	반납 신고일 (년.월.일)
						액상	고상	액·고상	액상	고상	액·고상			
낙동강청	68	(주)해암물류	양규호	부산 동래구 석리로235번길 9, 1동 401호 (온천동, 화신)	폐유[PCBs2ppm미만폐변압기(고상 및 기타)] PCBs함유폐기물[PCBs2ppm이상폐변압기 고상 및 기타]	5	0	0	80.5	0.0	0.0	051-554-6553	09.04.29	
낙동강청	69	(주)매일환경	손이익	부산 동래구 총렬대로335번길 23 (안락동)	지정폐기물(고상)	0	3	0	0.0	34.3	0.0	051-556-2259	99.04.08	
낙동강청	70	(주)세원씨오 [구.(주)케이에프씨]	김봉우	부산 북구 백양대로1172번길 12, 1층 (구포동)	폐유, 폐유기용제(탈로겐,기타),페페인트_액상	3	0	0	25.5	0.0	0.0	051-941-5176	09.03.06	
낙동강청	71	(주)동아유화	김익수	부산 사상구 가야대로11번길 72 (감전동)	폐유, 폐유기용제, 폐합성고분자화합물, 광재, 분진, 폐주물사, 폐사, 소각잔재물, 오니, 폐알카리, 폐석면, 폐내화물 및 재별구이 전에 시유된 도자기관류 안정화 또는 고형화처리물, 폐촉매, 폐흡착제 및 폐흡수제 페페인트 및 페락카, PCBs함유폐기물	3	0	4	18.0	0.0	30.7	051-323-4411	93.03.11	
낙동강청	72	(주)명진환경	주영수	부산 사상구 광장로 2, 일신상가빌딩 307호 (괘법동)	지정폐기물(고상)	0	4	0	0.0	33.6	0.0	051-326-0397	99.04.27	
낙동강청	73	청호이엔지 [구. 유엔텍(주)]	박연철	부산 사상구 사상로341번길 12 (덕포동)	지정폐기물(액상)	2	0	0	20.9	0.0	0.0	055-252-8416	09.05.06	
낙동강청	74	태봉산업(주)	박문기	부산 사하구 동매로 12 (하단동)	지정폐기물(액상/고상)	4	3	1	24.9	37.0	11.0	051-203-0921	00.06.12	
낙동강청	75	한국슈퍼맥스(주)	성기수	부산 사하구 장평로 13 (장림동)	폐유(액상)	2	0	0	35.5	0.0	0.0	051-758-8344	06.03.14	
낙동강청	76	명성통문(주)	최유식	부산 연제구 반송로 33 샤르망라이프 4층 405-B호 (연산동)	지정폐기물(액상)	7	0	0	133.8	0.0	0.0	051-853-3330	10.03.24	
낙동강청	77	(주)용호환경	서대근	부산 연제구 중앙대로1043번길 34, 한창타운 303호 (연산동)	지정폐기물(액상)	3	0	0	41.8	0.0	0.0	051-868-1242	10.07.30	
낙동강청	78	한성산업	송선희	부산 영도구 산업로 16 (청학동)	지정폐기물 : 폐유(액상)	5	0	0	53.4	0.0	0.0	051-415-0096	04.02.20	
낙동강청	79	신세기기업(주)	전종덕	부산 중구 충장대로13번길 17, 삼양사빌딩 401호 (중앙동4가)	지정폐기물[폐산(고상, 페밧데리), 폐촉매, 광재, 분진, 폐수처리오니, 공정오니]	0	11	0	0.0	187.0	0.0	051-466-8181	08.12.18	
낙동강청	80	(주)길상	김미옥	부산 중구 충장대로5번길 56-2, 동일빌딩 402호 (중앙동4가)	지정폐기물[폐유(액상)]	3	0	0	74.2	0.0	0.0	051-464-5249	11.10.14	
낙동강청	81	육육로지스틱스(주)	이상권	부산시 기장군 장안읍 청관로 1148	지정폐기물액상(폐유기용제, 폐유, 폐유독물)	2	0	0	16.5	0.0	0.0	051-522-6666	05.08.04	
낙동강청	82	(주)스틸로드	김지훈	부산시 사하구 구평동 177-1	지정폐기물(페밧데리/고상)	0	4	0	0.0	31.0	0.0	051-941-5599	12.07.19	
낙동강청	83	신영산업(주)	김명숙	울산 남구 산업로 100, 310호 (상개동)	지정폐기물액상(폐산, 폐알카리, 폐유, 폐유기용제, 폐합성고분자화합물, 폐농약 폴리크로리네이티드비페닐함유폐기물, 폐유독물, 오니류, 페페인트 및 페락카)	6	0	0	112.2	0.0	0.0	052-256-0755	00.08.01	
낙동강청	84	(주)우영엔텍 [구.(주)우영환경산업]	박영식	울산 남구 산업로 100, 402호 (상개동)	지정폐기물(액상)	3	0	0	54.5	0.0	0.0	052-276-6852	05.03.18	
낙동강청	85	삼진공사	최복자	울산 남구 신화로 111 (아음동)	지정폐기물액상 (폐유, 폐알카리, 폐산, 폐유기용제, 페페인트)	2	0	0	15.0	0.0	0.0	052-265-3020	03.07.05	
낙동강청	86	(주)대동에너지	서태형	울산 남구 온산로 827 C동 301호	지정폐기물(액상)	0	2	0	0.0	31.9	0.0	052-267-8322	13.12.31	
낙동강청	87	세아산업(주)	김외점	울산 남구 용잠로 328 (용잠동)	지정폐기물(고상)	0	3	0	0.0	43.5	0.0	052-261-8555	98.06.25	
낙동강청	88	(주)영진화학	송명선	울산 남구 용잠로 328 (용잠동)	지정폐기물액상(폐유, 폐유기용제, 폐산, 폐알카리, 페페인트, 폐농약 등) 지정폐기물고상(광재, 분진, 소각재, 폐촉매, 폐흡착제, 폐합성고분자화합물, 오니류 등)	3	4	4	34.5	35.0	13.0	052-256-1597	02.10.25	



관리청	연번	업소명	대표자	소재지	영업대상폐기물	보유차량대수			적재능력합계(톤)			전화번호	허가증 교부일 (년.월.일)	반납 신고일 (년.월.일)
						액상	고상	액·고상	액상	고상	액·고상			
낙동강청	89	NC울산㈜ [구.㈜유창기업]	강경진	울산 남구 용잠로 339 (용잠동)	지정폐기물(액상/고상)	2	3	1	18.5	16.5	2.1	052-256-0111	94.03.28	
낙동강청	90	덕진엔지니어링㈜	황명환	울산 북구 염포로 238-2 경인빌딩 305호 (효문동)	지정폐기물(액상/폐유, 폐알카리 등)	2	0	0	18.0	0.0	0.0	052-243-8101	05.02.18	
낙동강청	91	㈜케이지엑스 [구.고려중장비㈜]	오근호, 이재중	울산 울주군 온산읍 공단로 440	지정폐기물(액상/고상)	3	3	0	25.0	52.3	0.0	052-231-6411	11.05.27	
낙동강청	92	신흥에너지㈜	송부권	울산 울주군 온산읍 덕남로 15	지정폐기물(액상/고상)	8	5	0	98.7	15.8	0.0	052-276-5175	06.05.30	
낙동강청	93	그린에너지	강수남	울산 울주군 온산읍 중동길 57	지정폐기물(액상)	3	0	0	22.9	0.0	0.0	052-239-8864	12.01.30	
낙동강청	94	한창환경	하정모	울산 울주군 온양읍 산양길 33	지정폐기물(액상/폐유, 폐유기용제)	2	0	0	8.2	0.0	0.0	052-260-0049	01.10.17	
낙동강청	95	청록환경㈜	김외점	울산 울주군 웅촌면 웅촌로 496	지정폐기물(액상/고상)	1	4	1	11.0	31.0	6.5	052-221-6333	93.07.16	
낙동강청	96	㈜시엔지엔텍	류인락	울산 울주군 청량면 상남길 3 37B 1L	지정폐기물(액상)	0	4	0	0.0	77.9	0.0	052-261-0521	13.11.25	
낙동강청	97	(유)봉산물류	이기순	울산시 남구 산업로 339번길 51 (선암동, 2층)	지정폐기물(액상)	2	0	0	42.8	0.0	0.0	052-258-3004	12.10.29	
낙동강청	98	지에코시스㈜ [구. 지에코시스]	정민영	울산시 남구 산업로 93 (삼개동)	지정폐기물(액상)	5	0	0	60.8	0.0	0.0	052-276-5123	09.03.19	
대구청	1	㈜서광기업	권세대	대구 달서구 문화회관길 235 (장동)	지정폐기물(액상,고상)	2	3	1	9.0	38.0	11.5	053-561-0790	93.08.16	
대구청	2	㈜이앤이	최석림	경북 구미시 4공단로 44 (구포동)	지정폐기물(액상,고상)	3	8	1	9.5	77.0	8.5	054-475-4141	98.02.20	
대구청	3	㈜가람환경산업	김태현	경북 포항시 남구 오천읍 문덕리 382-15	지정폐기물(액상,고상)	2	3	7	24.5	44.0	64.7	054-293-0110	00.04.11	
대구청	4	㈜태흥환경개발	정재열	경북 구미시 장천면 신장리 626-4,626-5	지정폐기물(액상,고상)	2	4	2	12.0	54.2	13.5	054-475-2288	00.05.04	
대구청	5	신성유통	김병극	경북 영천시 금호읍 오계공단길 28	지정폐기물(액상,고상)	6	5	4	24.1	10.6	9.8	054-332-3402	00.05.31	
대구청	6	금강환경(주)	김영기	경북 포항시 남구 연일읍 동문로54번길 39	지정폐기물(액상,고상)	4	4	1	9.2	16.5	4.5	054-285-9277	00.08.07	
대구청	7	㈜면강	최영우	경북 포항시 남구 정몽주로879번길 25 (청림동)	지정폐기물(액상,고상)	2	3	4	10.0	27.0	21.5	054-278-1700	00.09.06	
대구청	8	세일환경유통	이옥희	경상북도 칠곡군 약목면 교8길 113-20	지정폐기물(액상,고상)	4	9	11	25.4	17.5	26.7	054-975-3100	01.01.19	
대구청	9	㈜녹색환경	최문환	경상북도 경주시 안강읍 두류길 208	지정폐기물(액상,고상)	3	12	3	25.5	126.1	28.7	054-762-6224	01.03.08	
대구청	10	㈜남부서비스	이용균	경상북도 경산시 압량면 신월길 37	폐유(액상)	2	0	0	10.0	0.0	0.0	054-817-3396	01.04.11	
대구청	11	민심산업	권숙자	경상북도 고령군 다산면 나정길 26	지정폐기물(액상,고상)	5	3	5	39.0	19.6	12.0	054-956-6879	02.03.29	
대구청	12	㈜자연과미래	손현탁	경상북도 영천시 도남공단3길 2 (도남동)	지정폐기물(액상,고상)	8	7	1	75.6	15.8	7.5	054-336-5200	03.12.03	
대구청	13	대림에너지(주)	김명수	경상북도 경산시 자인면 자인공단1로 1	지정폐기물(액상,고상)	8	4	0	80.0	13.5	0.0	054-856-8520	05.03.19	
대구청	14	㈜성진티에스	정성원	경상북도 포항시 남구 희망대로 763 4층 (대도동)	지정폐기물 고상(분진, 소각재, 폐주물사 및 샌드브 라스트, 페페인트)	0	20	0	0.0	503.0	0.0	054-834-9229	05.06.30	

관리청	연번	업소명	대표자	소재지	영업대상폐기물	보유차량대수			적재능력합계(톤)			전화번호	허가증 교부일 (년.월.일)	반납 신고일 (년.월.일)
						액상	고상	액·고상	액상	고상	액·고상			
대구청	15	㈜지에스아이	이정애	경상북도 영천시 청송면 금송로 1050	지정폐기물 액상(폐유, 폐유기용제), 고상	2	3	0	10.0	11.2	0.0	054-335-6413	05.07.22	
대구청	16	신대한산업	윤종태	경상북도 경산시 진량읍 일연로 581	지정폐기물(액상)	2	0	0	12.6	0.0	0.0	054-852-7229	05.11.18	
대구청	17	㈜무진에너지	강병섭	경상북도 경산시 자인면 금박로 177	지정폐기물(액상)	4	0	0	28.5	0.0	0.0	053-854-5661	06.03.14	
대구청	18	금오환경개발	정천석	경북 칠곡군 약목면 관호리 117	지정폐기물 고상(폐유, 페페인트, 페락카, 폐유기용제, 오니 등), 액상(폐유, 페페인트, 페락카, 폐유기용제)	1	3	3	4.5	17.0	20.5	054-975-1456	06.04.20	
대구청	19	한빛에너지㈜	박철형	경상북도 경산시 자인면 한장군로 480	폐유(액, 고상, 공드림), 폐유기용제(할로겐, 비할로겐족, 페부동액), 폐산, 폐알칼리, 페페인트 등	7	0	0	153.0	0.0	0.0	053-854-4747	06.11.27	
대구청	20	㈜건협	김종수	경상북도 경산시 자인면 자인공단1로 13	폐유, 기타 폐유기용제, 폐산, 폐알칼리(액), 폐합성고분자화합물, 분진, 광재, 소각잔재물, 오니	5	5	1	20.1	13.8	3.5	053-856-0340	07.06.04	
대구청	21	㈜유일	남노수	경상북도 포항시 남구 포스코대로 437 (해도동)	분진, 소각재, 페페인트, 페주물사, 폐유(단, 고상)	0	3	0	0.0	13.8	0.0	054-283-9800	07.08.22	
대구청	22	㈜삼한알엔텍	엄명용	경상북도 영천시 채산1공단길 60-8 (채산동)	폐유기용제(액상), 폐유(액상)	2	2	0	1.5	23.6	0.0	054-338-5584	08.01.04	
대구청	23	호경산업	김응주	경상북도 경산시 진량읍 두인길 9	폐산	3	0	0	55.7	0.0	0.0	053-851-0731	08.03.26	
대구청	24	㈜강동환경	이병경	대구광역시 동구 안심로 466 (괴전동)	지정폐기물(고상) : 폐석면	0	2	0	0.0	19.5	0.0	053-965-3006	08.07.14	
대구청	25	㈜태경환경	조현일	대구광역시 북구 동북로61길 13-2 2층 (북현동)	폐석면, 오니류, 폐광재, 분진, 소각재, 폐유, 페페인트, 폐유기용제, 페내화물, 페흡착제	0	3	0	0	26.0	0.0	053-958-9596	08.07.24	
대구청	26	주은산업㈜	도세호	경상북도 구미시 산동면 성림길 24	고상 : 폐합성고분자화합물, 오니류, 소각재, 폐유, 폐석면, 폐유기용제, 페페인트, 페락카, 분진, 광재, 폐유독물	0	3	0	0	16.3	0.0	053-583-6609	08.08.22	
대구청	27	열린환경㈜	박동수	대구 달성군 화원읍 성화로 11 진성빌딩 2층	폐석면	0	3	0	0.0	14.0	0.0	053-639-8008	08.07.22	
대구청	28	(유)종운환경	나종운	경상북도 포항시 남구 정릉주로 823-10 (청림동)	고상-분진, 폐유, 소각재, 페수처리오니, 폐석면, 페페인트, 페주물사, 광재, 폐사, 공정오니, 폐유기용제, 페락카, 페흡수제, 페흡착제, 페농약	0	3	0	0.0	28.5	0.0	054-291-1202	08.09.08	
대구청	29	동방환경산업㈜	손진열	경상북도 안동시 앙성로 333 (수하동)	폐석면	0	3	0	0.0	18.5	0.0	054-859-7979	08.10.13	
대구청	30	대영환경㈜	윤경순	경상북도 포항시 남구 오천읍 냉천로 542	지정폐기물(고상), 액상(산, 알칼리, 폐유, 폐유기용제, 폐유독물, 페농약, 페페인트)	2	2	1	11.5	18.0	2.2	054-293-551	08.11.13	
대구청	31	㈜동진환경	김정호	경상북도 경주시 천북면 모아동산길 207-16	고상-폐유, 페주물사, 페페인트, 분진	0	3	0	0.0	15.0	0.0	742-8572	09.04.10	
대구청	32	금오환경자원	임종덕	경상북도 칠곡군 동명면 경복대로 84	페수처리오니, 공정오니, 폐석면, 소각재, 페흡수제, 페흡착제	1	3	3	4.5	17.0	20.5	971-6838	09.04.22	
대구청	33	㈜삼명환경	정애경	대구광역시 달성군 옥포면 원진길 52-10	폐석면	0	3	0	0.0	14.6	0.0	616-6680	09.08.21	
대구청	34	대경환경	김통억	대구 동구 용계동 939-2	폐석면	0	3	0	0.0	22.0	0.0	964-0438	09.11.11	
대구청	35	㈜네비엔 영천사업소	박영동	경상북도 영천시 도남공단3길 25 (도남동)	고상-페농약, 분진, 소각재, 폐유, 폐유기용제, 폐사, 페내화물, 광재, 오니류, 페페인트, 폐석면	0	3	0	0.0	36.5	0.0	336-0280	09.12.16	
대구청	36	㈜피앤비	류학근	경상북도 포항시 남구 동해안로 6262 ㈜피앤알콘크리트물품 2층 (동춘동)	분진	0	8	0	0.0	165.5	0.0	282-0041	10.02.25	
대구청	37	㈜삼우환경	우훈택	대구광역시 동구 안심로102길 41 (괴전동)	폐석면	0	9	0	0.0	106.5	0.0	964-2504	10.03.05	

관리청	연번	업소명	대표자	소재지	영업대상폐기물	보유차량대수			적재능력합계(톤)			전화번호	허가증 교부일 (년.월.일)	반납 신고일 (년.월.일)
						액상	고상	액·고상	액상	고상	액·고상			
대구청	38	금오리싸이클	김교문	경상북도 구미시 금오시장로 13 315호 (원평동)	분진,광채	0	3	0	0.0	27.5	0.0	451-4414	10.05.18	
대구청	39	㈜녹색환경산업사	김태수	대구광역시 동구 공황로31길 9-7 (불로동)	광채,분진,폐주물사,샌드블라스트페사,폐내화물,도자기조각,소각재,안정화 또는 고정화처리물,폐촉매,폐흡착제,폐흡수제,폐석면,오니류(고상)	2	2	4	6.2	7.1	17.4	053-424-8271		
대구청	40	영남개발㈜	조민재	경상북도 경주시 공단로57번길 21 (황성동)	지정폐기물(폐석면)	0	4	0	0.0	19.0	0.0	054-742-1928	11.03.16	
대구청	41	청안환경	김명숙	경상북도 영천시 칠백로 808-3 (도남동)	폐유, 폐유기용제(액상)	2	0	0	49.8	0.0	0.0	054-331-3833	11.05.18	
대구청	42	대구환경	안태호	대구광역시 달성군 다사읍 서재로14길 28	폐유, 폐유기용제, 폐산, 폐알칼리, 폐합성고분자화합물(액상)	2	0	0	22.0	0.0	0.0	053-593-0030	11.08.17	
대구청	43	㈜대구경북환경공사	홍태순	대구광역시 서구 와룡로 480 (이현동)	폐유(액상)	4	4	0	11.5	7.2	0.0	053-525-6813	11.08.17	
대구청	44	㈜아스에이원	전부일	경상북도 김천시 평화장미길 127 202호 (평화동)	오니류, 광채, 분진, 폐주물사 및 샌드블라스트페사, 폐내화물 및 재벌구이 전에 유약을 바른 도자기 조각, 페페인트 및 페라카, 폐유, 폐석면	0	3	0	0.0	19.0	0.0	054-436-4244	11.10.04	
대구청	45	세림건설㈜	장삼진	경상북도 안동시 한화3길 38-14 (안기동)	지정폐기물 고상(오니류, 광채, 분진, 소각재, 폐유, 폐석면)	0	3	0	0.0	31.3	0.0	054-859-1135	11.12.22	
대구청	46	시원환경㈜	노정숙	경상북도 울진군 북면 울진북로 2321	폐석면	0	4	0	0.0	25.5	0.0	054-783-6441	12.02.28	
대구청	47	㈜에스피켄텍	서강환	경상북도 영천시 금호읍 도남공단1길 5-35	폐산(페염산, 폐황산, 기타 폐산 등)	5	0	0	114.1	0.0	0.0	054-332-1191	12.02.29	
대구청	48	㈜친환경	양총달	경북 고령군 개천면 반운공단길 27	폐유(액상), 폐유기용제(액상), 폐산, 폐알칼리	3	0	0	47.5	0.0	0.0	054-956-6701	12.03.12	
대구청	49	매일환경	최병대	경상북도 포항시 남구 오천읍 냉천로 540	액상(폐유, 폐유기용제, 페페인트, 폐유독물, 폐산, 폐알칼리), 고상(폐유, 페페인트, 폐유독물, 폐석면, 분진, 공정오니)	2	3	0	19.0	19.1	0.0	054-292-5677	12.03.14	
대구청	50	일성산업	장일용	경상북도 영천시 대항면 금창로 451-140	액상(폐유기용제, 페페인트 및 페라카, 폐유), 고상(폐수처리오니, 공정오니, 폐주물사 및 페사, 폐흡착제 및 폐흡수제, 페페인트 및 페라카, 폐유, 폐석면)	2	3	0	9.3	13.0	0.0	054-334-1900	12.10.09	
대구청	51	(주)해동유조운수	조용호	경상북도 경산시 자인면 일연로 138	폐유(액상)	9	0	0	225.5	0.0	0.0	053-851-6136	09.09.28	
대구청	52	(주)세화정유	이유동	경북 영천시 도남동 704-31외 3필지	액상 및 고상 지정폐기물	4	3	9	56.7	16.9	26.3	054-331-7403	13.01.28	
대구청	53	대경씨엔	류한민	경상북도 경산시 양람면 진들길 61	액상(폐유, 폐유기용제, 페페인트 및 페라카, 폐농약, 폐산, 폐알칼리, PCBs 함유 폐기물정오니), 고상(폐유, 폐유기용제, 페페인트 및 페라카, 공정오니, 폐농약, 광채, 분진, 폐주물사 및 페사, 소각재, 폐촉매 폐흡착제 및 폐흡수제)	3	0	0	12.4	0.0	0.0	053-817-0791	13.01.28	
대구청	54	(주)클린코리아 안강공장	김용신	경상북도 경주시 안강읍 두류길 162	액상(폐유, 폐유기용제)	7	1	1	137.7	4.5	1.5	054-762-7672	13.02.04	
대구청	55	(주)청안케미칼		경북 영천시 화산면 장수로 1085	액상(폐산)	2	0	0	25.0	0.0	0.0	054-331-4931	13.05.06	
대구청	56	(주)에스에이치산업	박용경	경북 영천시 채산1공단길 74-22	고상(오니류, 폐합성고분자화합물, 광채, 분진, 소각재, 폐흡착제 및 폐흡수제, 폐주물사 및 샌드블라스트페사, 폐내화물 및 도자기조각, 안정화 또는 고정화고화처리물, 폐촉매, 폐석면)	3	0	0	51.7	0.0	0.0	054-331-1866	13.06.28	
대구청	57	(주)미래산업개발	김영달	경북 고령군 다산면 다산산단3길 55	액상(폐유 및 폐유기용제)	7	0	0	68.0	0.0	0.0	054-956-7240	13.08.29	

관리청	연번	업소명	대표자	소재지	영업대상폐기물	보유차량대수			적재능력합계(톤)			전화번호	허가증 교부일 (년.월.일)	반납 신고일 (년.월.일)
						액상	고상	액·고상	액상	고상	액·고상			
대구청	58	보원예코	김용천	경북 포항시 남구 연일읍 오천리 164-6	페석면, 폐수처리오니, 폐내화물, 소각재, 폐합성 고분자화합물	2	0	1	30.0	0.0	1.0	054-285-3088	13.09.06	
영산강청	1	초당환경(유)	박영남	광주광역시 광산구 금동학동길 306-23 (덕림동)	지정폐기물(고상) - 광재, 분진, 폐주물사및샌드블라스트페사, 폐내화물 및 재벌구이 전에 유약을 바른 도자기 조각, 소각재, 안정화 또는 고형화 처리물, 폐촉매, 폐흡착제및폐흡수제, 페페인트및페락카, 페석면	3	0	0	16.4	0.0	0.0	062-944-1488	09.07.14	
영산강청	2	(주)빛고을환경	정금례	광주광역시 광산구 도천남길 41-27 (도천동)	폐합성 고분자화합물, 오니, 폐농약, 폐산, 페알칼리, 광재, 분진, 폐주물사 및 페사, 폐내화물 및 도자기 조각, 소각재, 폐촉매, 폐흡착제 및 폐흡수제, 폐유기용제, 페페인트 및 페락카, 페유, 페석면, 페유독물	0	4	0	0.0	45.1	0.0	062-954-7600	06.09.21	
영산강청	3	(주)근영케미칼	김근영	광주 광산구 도천북길 59	지정폐기물(고상)-오니류, 분진, 폐유기용제, 페페인트및페락카, 페유, 폐산, 페알칼리등 지정폐기물(액상)-폐유기용제, 페페인트 및 페락카, 페유	2	3	0	9.4	14.5	0.0	062-974-3445	12-05-	
영산강청	4	(주)무등환경	박기종	광주광역시 광산구 금봉로 18 라인2차 상가동 지하 104 (소촌동)	지정폐기물(고상) - 오니류, 광재, 분진, 폐주물사 및 샌드블라스트페사, 폐내화물 및 재벌구이 전에 유약을 바른 도자기 조각, 소각재, 폐흡착제 및 폐흡수제, 안정화 또는 고형화 처리물,	0	3	0	0.0	30.0	0.0	062-946-0100	09.05.06	
영산강청	5	(주)아우리엔지	김용필	광주 광산구 장신로 72	지정폐기물(고상)-페석면, 페유, 페페인트 및 페락카, 유해물질함유폐기물 (광재, 분진, 폐주물사 및 샌드블라스트 페사, 폐내화물 및 재벌구이 이전에 유약을 바른 도자기 조각)특정시설발생 폐기물(폐합성고분자화합물, 오니류)	0	3	0	0.0	29.0	0.0	062-446-9588	13.07.16	
영산강청	6	(주)대우정유	전종상	광주광역시 광산구 하남산단1번로 23 (하남동)	페유, 폐유기용제, 페페인트 등	6	7	0	31.7	28.3	0.0	062-954-4152	98.07.16	
영산강청	7	자연환경(유)	이승용외1	광주광역시 남구 송암로 78 (송하동)	PCB함유폐기물, 오니류, 분진, 소각재, 폐내화물및도자기조각, 폐산, 페석면, 페유, 페유독물, 페페인트및페락카, 폐합성고무, 폐합성수지, 폐흡착제및폐흡수제, 폐농약, 페알칼리, 광재, 폐주물사및페사, 폐촉매, 안정화또는고형화처리물	2	8	0	16.8	100.5	0.0	062-674-2060	99.10.19	
영산강청	8	지구환경서비스	노광직	광주광역시 남구 송암로 78 (송하동)	오니류, 광재, 분진, 소각재, 안정화또는고형화처리물, 폐내화물및도자기조각, 폐농약, 폐산, 페석면, 페알칼리, 페유, 페유독물, 폐주물사및페사, 폐촉매, 페페인트및페락카, 폐합성수지, 할로겐족유기용제, 특정시설폐기물	3	0	0	14.2	0.0	0.0	062-675-1215	02.02.28	
영산강청	9	(주)중경	이원창	광주광역시 남구 서문대로 834 (주월동)	지정폐기물(고상) - 오니류, 광재, 분진, 폐주물사및 샌드블라스트페사, 폐내화물및도자기조각, 페페인트및페락카, 페석면	3	0	0	21.6	0.0	0.0	062-672-3008	09.04.08	
영산강청	10	금호기술검사(주)	김영채	광주광역시 서구 상무공원로 126 호반상가 101동 (치평동)	지정폐기물(페유)	3	0	0	10.9	0.0	0.0	062-362-9119	12-03-	
영산강청	11	인선ENT(주)	이형근, 오종택	전라남도 광양시 제철로 2412 (금호동)	지정폐기물(고상)-폐수처리 오니, 공정오니, 폐산, 페알칼리, 광재, 분진, 폐주물사 및 페사, 폐내화물 및 재벌구이 전에 유약을 바른 도자기 조각, 소각재, 안정화 또는 고형화 처리물, 폐촉매, 폐흡착제 및 폐흡수제, 페유(타르피치유), 페석면	0	4	0	0.0	50.0	0.0	061-791-0190	09.10.21	

관리청	연번	업소명	대표자	소재지	영업대상폐기물	보유차량대수			적재능력합계(톤)			전화번호	허가증 교부일 (년.월.일)	반납 신고일 (년.월.일)
						액상	고상	액·고상	액상	고상	액·고상			
영산강청	12	(유)세림상운	심순덕	전라남도 광양시 백운로 1265 (마동)	지정폐기물(분진)	0	6	0	0.0	147.5	0.0	061-792-5709	10.11.18	
영산강청	13	(주)가나환경	김연중	전라남도 광양시 옥정로 78 (성황동)	지정폐기물(고상) - 폐수처리오니, 공정오니, 광재, 분진, 폐주물사 및 폐사, 폐내화물 및 도자기편유, 소각재, 안정화 또는 고정화 처리물, 폐촉매, 폐흡수제 및 폐흡착제, 폐유, 기타(폐기물관리법 시행령 별표1에서 정한 지정 폐기물 중 고상)	3	0	0	72.0	0.0	0.0	061-791-5566	08.02.25	
영산강청	14	삼암산업	윤관중	전라남도 광양시 산업로 1 (태인동)	공정오니, 분진	5	0	0	43.3	0.0	0.0	061-798-8862	00.11.18	
영산강청	15	(주)목포청결사	이정용	전라남도 목포시 대양로342번길 8 (석현동)	지정폐기물(고상)-폐합성고분자화합물,오니류,광자	3	0	0	17.5	0.0	0.0	061-283-2816	10.01.27	
영산강청	16	백진환경(자)	유희찬	전라남도 순천시 대룡길 10 (대룡동)	지정폐기물(고상) - 폐석면	4	0	0	13.6	0.0	0.0	061-742-6701	08.04.21	
영산강청	17	에코그린환경	고성재	전남 순천시 서면 구만길 9	지정폐기물(액상)-부식성폐기물,폐유기용제,페페인트 및 페락카,페유, 폴리클로네이티브페닐 함유 폐기물	2	3	1	9.2	15.0	3.9	061-755-9766	13.07.12	
영산강청	18	(주)세윤	김용철	전라남도 순천시 서면 화정1길 2	지정폐기물(액상) - 폐유, 폐유기용제	2	0	0	48.8	0.0	0.0	061-755-1119	08.06.30	
영산강청	19	(주)대림환경상사	임지순	전라남도 순천시 해룡면 해룡로 496	지정폐기물(의료폐기물, 분진, 폐농약, 폐석면 제외)	11	22	0	123.7	0.0	0.0	061-723-8941	08.01.18	
영산강청	20	영우에너지판매(주)	김영관	전라남도 순천시 해룡면 여순로 1478	지정폐기물(고상)오니류,광재,분진,폐주물사및샌드블라스트,폐사,폐내화물 및 재벌구이전에유약을 바른도자기조각,페페인트및페락카,페유,페석면	0	3	0	0.0	20.4	0.0	061-725-5151	09.09.03	
영산강청	21	(주)경원에너지	권종현	전라남도 순천시 황전면 섬진강로 180	폐유	2	0	0	20.0	0.0	0.0	061-782-5145	06.12.12	
영산강청	22	(주)그린포트	김종권	전라남도 여수시 좌수영로 57 (광무동)	폐유, 폐유기용제, 페페인트 등	4	0	0	28.7	0.0	0.0	061-685-9411	04.01.16	
영산강청	23	(유)청해환경	백형진	전라남도 여수시 만흥1길 39 (만흥동)	폐유, 폐유기용제, 오니	2	0	0	13.9	0.0	0.0	061-654-2673	01.03.09	
영산강청	24	(유)동부환경	박남균	전라남도 여수시 둔덕2길 6-9 (미평동)	오니류,광재,폐유기용제,분진,소각재,안정화또는 고정화처리물,폐내화물및도자기조각,폐농약,폐산,페유,페유독물,폐촉매,페페인트및페락카,페합성고무,페합성수지,폐흡착제및폐흡수제	0	3	0	0.0	25.0	0.0	061-653-7666	96.10.21	
영산강청	25	(주)신성개발	김만식	전라남도 여수시 봉계2길 27 (봉계동)	액상폐기물<폐산,페알칼리,페페인트,폐유기용제(기타폐유기용제),페유,페유독물>	2	0	0	10.5	0.0	0.0	061-682-5537	05.02.07	
영산강청	26	(주)그린	서현권	전라남도 여수시 봉계3길 13 (봉계동)	폐산, 폐유, 할로겐족유기용제, 기타유기용제, 폐수처리오니, 공정오니, 폐합성고분자화합물, 페페인트, 폐유독물	5	0	0	46.6	0.0	0.0	061-691-4161	01.03.08	
영산강청	27	(주)유진환경산업	양광선, 윤경서	전라남도 여수시 상암로 648 (상암동)	지정폐기물(고상) - 폐수처리오니, 공정오니, 광재, 분진, 폐주물사, 폐사, 소각재, 폐촉매, 폐흡착제, 폐흡수제, 폐유, 폐석면, 페페인트	0	3	0	0.0	15.5	0.0	061-686-8994	10.06.18	
영산강청	28	(주)명성엔지니어링	김명성	전남 여수시 소라면 대포리 56-6외1필지	지정폐기물(액상)-공정오니, 폐유기용제, 폐유	2	0	0	18.0	0.0	0.0	061-682-4250	12.02.07	
영산강청	29	(주)녹색환경산업	조동환	전라남도 여수시 소라면 봉두로 75-19	지정폐기물(고상) - 오니류, 폐농약, 광재, 분진, 폐내화물및도자기조각, 폐주물사및폐사, 페페인트 및 페락카, 폐유, 폐석면	0	3	0	0.0	18.5	0.0	061-685-3300	10.11.18	
영산강청	30	(주)대신환경	김갑호	전라남도 여수시 소라면 윤암길 69	폐유, 페오일필터, 페페인트및페락카, 폐유기용제	4	0	0	25.6	0.0	0.0	061-685-3696	00.07.26	
영산강청	31	(주)푸른환경	박종효	전남 여수시 여수산단2로 341번지 102동	지정폐기물(액상) - 폐유, 폐유기용제, 폐유독물, 페	2	0	0	13.9	0.0	0.0	061-684-8844	10.08.30	

관리청	연번	업소명	대표자	소재지	영업대상폐기물	보유차량대수			적재능력합계(톤)			전화번호	허가증 교부일 (년.월.일)	반납 신고일 (년.월.일)
						액상	고상	액·고상	액상	고상	액·고상			
영산강청	32	(주)제일이앤씨	김종휘	전라남도 여수시 여수산단로 285-11 (월하동)	폐산, 페알칼리, 폐유기용제 (할로겐족, 기타폐유기용제), 폐수처리오니, 공정오니, 폐합성고분자 화합물, 폐유독물, 페인트및페락카, 폐유	3	0	0	24.6	0.0	0.0	061-686-5720	06.01.23	
영산강청	33	지구환경(주)	박성호	전라남도 여수시 대평길 24 (해산동)	오니류, 폐유기용제, 폐산, 페알칼리, 폐유, 폐유독물, 페인트및페락카, 폐합성수지	2	0	0	15.0	0.0	0.0	061-686-8258	06.12.06	
영산강청	34	(주)연산산업	이주형	전라남도 여수시 삼암로 282 (호명동)	지정폐기물(고상) - 오니류(공정오니, 폐수처리오니)광재, 분진, 폐주물사, 폐사, 소각재, 폐촉매, 폐흡착제, 폐흡수제, 폐유, 폐석면	0	3	0	0.0	16.0	0.0	061-692-3789	09.04.06	
영산강청	35	(주)동남환경	황미웅	전남 여수시 화치동 여수국가산업단지내 확장단지 11-9-3블럭	폐유, 폐유기용제, 페인트 등	2	1	0	27.6	5.0	0.0	061-685-1524	01.05.02	
영산강청	36	(유)천하환경	정옥경	전라남도 영암군 삼호읍 백야길 29-215	지정폐기물(고상)	3	0	0	17.5	0.0	0.0	061-464-3000	10.06.22	
영산강청	37	대경에코서비스(주)	김대화	전라남도 장성군 장성읍 유랑길 3	지정폐기물(고상)-폐유, 폐유기용제, 페인트및페락카	0	3	0	0.0	15.0	0.0	061-393-0433	09.06.15	
원주청	1	(주)그린	진종국	강원 강릉시 강동면 울곡로 463	플리클로리네이티브페닐 함유 물질(페변압기)	0	3	0	0.0	30.0	0.0	033-644-1730 (031-840-6114)	10.10.22	
원주청	2	남산에너지(주)	신두균	강원 강릉시 과학단지로 57-29	폐유 및 폐유기용제가 묻은 폐합성수지	3	6	0	26.9	23.1	0.0	033-655-5177	13.07.29	
원주청	3	(주)황소	이호근	강원 강릉시 구정면 학산리 431 (사무실 : 강원 강릉시 교동 159-112)	폐석면	0	3	0	0.0	29.5	0.0	033-655-7904	10.07.12	
원주청	4	(주)클린	김은수	강원도 강릉시 강변로 678 (두산동)	폐유, 폐유기용제 등	2	5	0	11.8	29.8	0.0	033-651-8120	06.03.14	
원주청	5	천지에너지(주)동해공장	이종훈	강원 동해시 공단2로 16	폐유, 폐유기용제, 폐산, 페알칼리, 페인트 및 페락카	3	3	0	32.4	14.5	0.0	033-522-4900	12.04.20	
원주청	6	명진산업(주)	정상길	강원 삼척시 미로면 무사리 193	폐석면	0	4	0	0.0	24.2	0.0	033-575-3003	08.11.19	
원주청	7	행운기업	이장섭	강원 영월군 영월읍 영흥1리 670	오니류, 광재, 분진, 폐주물사 및 샌드블라스트 폐사, 폐내화물 또는 재별구이전에 유약을 바른 도자기 조각, 소각재, 안정화 또는 고정화 처리물, 폐촉매, 폐흡착제 및 폐흡수제, 폐석면	0	3	0	0.0	30.5	0.0	033-375-4455 (033-372-7953)	11.02.23	
원주청	8	천지에너텍	김남석	강원 원주시 문막읍 만디길 37	폐유, 폐유기용제, 폐산, 폐합성고무, 페인트 및 페락카, 폐흡착제 및 폐흡수제, 폐수처리오니 및 공정오니	6	6	0	27.5	15.4	0.0	033-732-3328	12.06.22	
원주청	9	중부신대환경유산업(주)	김근열	강원 원주시 소초면 흥양리 1139	폐유 등	2	6	0	12.8	27.8	0.0	033-747-4225	07.08.13	
원주청	10	(주)하나그린	박종귀	강원도 원주시 판부면 서곡길 177	폐석면	0	4	0	0.0	38.5	0.0	033-761-0765	09.09.14	
원주청	11	석광산업	김일진	강원 정선군 고한읍 강원남로 6461	폐석면, 오니류 등	0	4	0	0.0	28.4	0.0	033-591-6792	08.11.07	
원주청	12	(합)에스엠에코	권순주	강원 태백시 화전동 183(사무실 : 강원 태백시 황지동 173)	폐석면	0	3	0	0.0	25.5	0.0	033-552-2931 (033-553-3779)	10.09.01	
원주청	13	(주)동일환경상사	김복철	강원 홍천군 북방면 중화계로 77번길 63	폐유, 폐유기용제, 페인트 및 페락카	4	3	0	59.2	14.0	0.0	033-433-9658	12.08.22	
원주청	14	(주)오성건설	박이영	강원도 강릉시 주문진을 교항리 55-3 (사무실 : 강릉시 주문진을 교항리 699)	폐석면, 폐합성수지, 폐합성고무, 오니, 분진	0	4	0	0.0	14.8	0.0	033-661-1178	09.01.12	
원주청	15	신광환경(합)	박갑서	강원도 영월군 남면 연당리 1216-7 (사무실 : 영월군 영월읍 영흥리 977-1)	오니류, 광재, 분진, 폐주물사및샌드블라스트폐사, 폐내화물및재별구이전에유약을바른도자기조각, 폐석면	0	4	0	0.0	18.5	0.0	033-375-0104	09.12.10	

관리청	연번	업소명	대표자	소재지	영업대상폐기물	보유차량대수			적재능력합계(톤)			전화번호	허가증 교부일 (년.월.일)	반납 신고일 (년.월.일)
						액상	고상	액·고상	액상	고상	액·고상			
원주청	16	(합)부흥환경	박성희	강원도 원주시 지정면 칠마재로 24-3	오니류, 광재, 분진, 폐주물사및샌드블라스트페사, 페내화물및재벌구이전에유약을바른도자기조각, 페페인트및페라커, 폐석면	0	3	0	0.0	32.5	0.0	033-734-6788	09.12.21	
원주청	17	(주)태봉산업	문미숙	강원도 태백시 문곡동 3-4(사무실 : 태백시 문곡동 18-3)	오니, 광재 폐주물사및샌드블라스트페사, 분진, 소각재, 폐석면	0	4	0	0.0	11.7	0.0	043-581-0082	08.06.20	
원주청	18	대영산업(주)	김상순	충청북도 제천시 송학죽천로 100 (고암동)	폐유, 폐합성고분자화합물 등	2	1	2	16.1	1.3	27.5	043-646-0663	93.04.13	
원주청	19	화신산업(주)	정재물	충청북도 제천시 봉양읍 용두대로 644	폐유 등	3	3	0	10.0	81.0	0.0	043-653-9745	07.04.27	
원주청	20	(주)성원트랜스	한영순	충북 제천시 송학면 북부로 3500	폐유기용제(비할로겐족)	4	0	0	73.9	0.0	0.0		13.03.11	
원주청	21	(주)흥진환경	임홍락	충청북도 충주시 중앙탑면 침단산업1로 302	폐석면	0	3	0	0.0	27.0	0.0	043-854-7722 (043-854-1408)	11.01.11	
원주청	22	(주)문화환경개발	김교민	충청북도 충주시 안림로 95 (안림동) (사무실 : 충주시 안림로 26)	고상폐기물 : 오니류, 광재, 분진, 폐주물사 및 샌드블라스트 페사, 페내화물 및 재벌구이 전에 유약을 바른 도자기 조각, 페페인트 및 페라커, 폐석면	0	3	0	0.0	15.5	0.0	043-846-0369	09.05.11	
원주청	23	(주)제일상사	권민서	충북 충주시 주덕읍 중원산업로 100	폐합성고분자화합물, 오니류, 광재, 분진 등	0	3	0	0.0	24.1	0.0	043-846-2701	13.06.11	
원주청	24	(주)산수개발환경	김학수	충청북도 충주시 탄금대로 203-1 (철금동)	고상폐기물 : 오니류, 광재, 분진, 폐주물사 및 샌드블라스트 페사, 페내화물 및 재벌구이 전에 유약을 바른 도자기 조각, 페페인트 및 페라커, 폐유, 폐석면	0	3	0	0.0	15.0	0.0	043-845-1144	09.05.07	
세안금청	1	(유)우주산업	안정애	전라북도 군산시 상산6길 8 (나운동)	*소각대상폐기물:폐유(액상, 고상), 폐유기용제(액상, 고상:할로겐족, 기타폐유기용제), 폐합성고분자화합물(액상:폐합성수지, 폐합성고무, 고상:폐합성수지(열경성회외의것)), 페페인트및페라카(액상, 고상), 오니류(폐수처리오니, 공정오니), 폐농약(액상, 고상), 폐산(액상, 고상), 폐알카리(액상, 고상)*매립대상폐기물:폐석면, 유해물질 함유폐기물(광재, 분진, 폐주물사 및 샌드블라스트페사, 페내화물및재벌구이전에 유약을 바른도자기 조각, 소각재, 폐흡수재, 폐촉매), 오니류(폐수처리오니, 공정오니), 폐합성수지(열경화성의것)	2	3	0	25.9	57.0	0.0	063-466-6693	98.06.27	
세안금청	2	(유)대한환경	유희권	전라북도 군산시 옥서북길 276-27 (내초동)	고상(오니류, 폐농약, 폐유독물, 폐석면, 광재, 분진, 폐주물사 및 샌드블라스트 페사, 소각재, 도자기조각, 폐촉매, 폐흡착제 및 폐흡수제, 페페인트)	0	3	0	0.0	16.6	0.0	063-451-7111	09.06.11	
세안금청	3	(유)원산업	박찬신	전라북도 군산시 미원로 109 (미원동)	*고상:분진, 폐주물사및페사, 소각재, 폐흡착제, 오니류, 폐유, 폐유기용제, 폐농약, 폐산, 페알카리페페인트및페라카, 폐합성수지, 폐합성고무 *액상:폐유, 폐유기용제, 폐산, 페알카리, 폐농약, 페페인트및페라카, 폐합성수지	2	3	0	29.5	44.8	0.0	063-445-4252	96.05.30	
세안금청	4	(유)태한산업 [구.(유)진평산업물류]	권혁필	전라북도 군산시 성산면 군정대길 3	폐합성고분자화합물, 오니류, 폐농약, 폐산, 페알카리, 광재, 분진, 폐주물사 및 페사, 페내화물 및 도자기조각, 소각재, 폐촉매, 폐흡착제 및 폐흡수제, 폐유기용제, 페페인트 및 페라카, 폐유, 폐석면, PCBs, 폐유독물	2	4	0	9.0	37.7	0.0	063-466-1300	11.11.25	
세안금청	5	(주)대림	김영중	전라북도 군산시 외항로 816 (소룡동)	액고상:폐유(페오일유틸타, 기름걸레, 기름장갑)	12	12	0	86.6	43.4	0.0	063-468-5455	99.11.19	
세안금청	6	(주)엔아이티	김주환	전라북도 군산시 서해로 259 (소룡동)	폐유, 폐유기용제(할로겐족, 기타폐유기용제), 폐합성고분자화합물(폐합성수지, 폐합성고무)부식성폐기물(폐산, 페알카리), 폐농약, 페페인트및페라카, 폴리클로네이티비페닐함유폐기물, 폐유독물	2	0	0	16.8	0.0	0.0	063-468-4141	00.01.14	
세안금청	7	(유)레오텍해운	한상만	전라북도 군산시 해항로 206 (장미동)	폐유, 폐유기용제	2	0	0	9.0	0.0	0.0	063-442-5189	10.09.28	

III. 지정폐기물 처리업소 현황

1. 지정폐기물의 수집·운반업소 현황

관리청	연번	업소명	대표자	소재지	영업대상폐기물	보유차량대수			적재능력합계(톤)			전화번호	허가증 교부일 (년.월.일)	반납 신고일 (년.월.일)
						액상	고상	액·고상	액상	고상	액·고상			
새만금청	8	(유)승미	김영희	전라북도 김제시 금성로 68 (신풍동)	폐수처리오니, 공정오니, 폐알카리, 광재, 분진, 폐주물사 및 폐사, 폐내화물 및 도자기 조각, 소각재, 폐촉매, 폐흡착제, 폐흡수제, 할로겐족 폐유기용제, 그 밖의 폐유기용제, 페페인트 및 페락카, 폐유, 폐석면, 폴리클로리네이티드비페닐 함유 폐기물, 폐유독물	0	3	0	0.0	21.3	0.0	063-543-1717	12.06.25	
새만금청	9	(유)삼우환경개발	조계식	전라북도 완주군 삼례읍 삼례로 376	고상(폐석면)	0	3	0	0.0	24.1	0.0	063-291-8330	08.10.21	
새만금청	10	(유)거상	양미화	전라북도 완주군 삼관면 신리로 79	폐석면, 폐유, 폐유기용제, 오니류, 유해물질함유 폐기물(광재, 분진, 폐주물사 및 샌드블라스트 폐사, 폐내화물 및 도자기조각, 소각재, 안정화 또는 고정화처리물), 페페인트 및 페레카, 폐농약, 폐유독물	0	3	0	0.0	19.1	0.0	063-285-6740	10.08.04	
새만금청	11	(주)일진도시환경	공진권	전북 익산시 낭산면 낭신리 99-2	폐석면	0	3	0	0.0	23.1	0.0	063-856-1111	10.01.05	
새만금청	12	(유)제이와이산업	최재준	전라북도 익산시 덕기1길 116 (덕기동)	폐수처리오니, 공정오니, 광재, 분진, 폐주물사 및 폐사, 폐내화물 및 도자기 조각, 소각재, 폐유, 폐촉매, 폐흡수제, 페페인트 및 페락카, 폐오일 필터	0	3	0	0.0	27.4	0.0	063-831-1130	12.12.03	
새만금청	13	(유)케이앤씨	김진규	전라북도 익산시 서동로 276 (신흥동)	폐석면, 폐합성고분자화합물, 오니류, 광재, 분진, 폐주물사 및 폐사, 소각재, 폐흡착제, 페페인트 및 페레카	0	3	0	0.0	28.0	0.0	063-834-1342	11.04.06	
새만금청	14	세창산업주	한경희	전라북도 익산시 오산면 오산로 78-3	고상(폐석면)	0	3	0	0.0	21.9	0.0	063-857-7977	09.09.17	
새만금청	15	(유)금솔	주정운	전라북도 전주시 덕진구 기린대로 1003 (여의동)	고상(폐산, 폐알칼리, 폐석면(페슬레이트, 폐석고 등), 광재, 폐주물사 및 폐사, 폐내화물 및 도자기 조각, 폐촉매, 분진, 소각재, 오니류, 폐유, 폐유기용제, 폐합성고분자화합물, 페페인트 및 페락카, 폐흡착제 및 폐흡수제, 폐농약)	0	5	0	0.0	89.1	0.0	063-211-6901	08.06.24	
새만금청	16	(유)에스앤피	신민영	전라북도 전주시 덕진구 팔복로 252-8 (여의동)	고상(폐석면, 광재, 폐주물사, 폐내화물, 폐촉매, 폐흡수제, 폐흡착제, 분진, 소각재, 오니류)	0	5	0	0.0	19.4	0.0	063-213-8572	08.08.07	
새만금청	17	케이씨호남환경주	고재영	전북 전주시 덕진구 여의동 798-5번지	*지정폐기물:폐농약(액상, 고상), 폐알카리(수산화 칼륨및 수산화나트륨), 폐유, 폐유기용제, 폐합성고분자화합물(폐합성수지, 폐합성고무), 페페인트 및 페락카, 폐석면, 광재, 분진, 폐주물사 및 샌드블라스트 폐사, 폐내화물 및 재벌구이전예유약물바른도자기 조각, 소각재, 안정화 또는 고정화처리물, 폐촉매, 폐흡착제 및 폐흡수제, 오니류(폐수처리오니, 공정오니)	3	3	0	21.4	17.3	0.0	063-212-5261	93.03.15	
새만금청	18	(유)초원환경산업	최길순	전라북도 전주시 덕진구 기린대로 265 (진북동)	고상(폐석면, 폐유, 페페인트 및 페락카)	0	3	0	0.0	13.5	0.0	063-275-1007	08.10.10	
새만금청	19	(유)세강알앤씨	정신례	전라북도 정읍시 고부면 고신길 37-11	폐합성고분자화합물, 오니류, 폐농약, 폐산, 폐알칼리, 광재, 분진, 폐주물사 및 폐사, 폐내화물 및 도자기조각, 소각재, 폐촉매, 폐흡착제 및 폐흡수제, 폐유기용제, 페페인트 및 페락카, 폐유, 폐석면, PCBs, 폐유독물	2	3	0	15.5	21.3	0.0	063-538-0047	11.11.25	
새만금청	20	범유산업(주)	박찬호	전라북도 정읍시 북면 이문길 22-16	*고상:폐유, 폐유기용제, 폐합성고분자화합물(폐합성수지, 폐합성고무), 페페인트및페락카, 폐산(페브트리 등), 오니(폐수처리오니), 폐석면, 광재, 분진, 소각재, 폐농약, 폐유독물, 폐흡착제 *액상:폐유, 폐유기용제, 페페인트및페락카, 폐산, 폐알카리, 폐농약, 폐유독물	8	3	0	25.0	16.0	0.0	063-538-8686	99.08.31	
새만금청	21	㈜남산	장남익	전라북도 정읍시 북면 3산단3길 84	고상 및 액상(폐유, 폐유기용제)	4	3	0	27.3	14.1	0.0	063-536-5301	08.07.16	



# 1. 지정폐기물의 수집·운반업소 현황

## 1-나. 의료폐기물 수집·운반업소 현황

관리청	연번	업소명	대표자	소재지	영업대상 폐기물	보유차량대수		적재능력합계(톤)		전화번호	허가증 교부일 (년.월.일)	반납 신고일 (년.월.일)
						액상	고상	액상	고상			
총합계(158개소)						0	915	0.0	1,358.8			
한강청	1	㈜부국크린	정정자	서울특별시 성동구 연무장17길 7 (성수동2가) 1층	의료폐기물	0	5	0.0	7.8	02-2294-2134	00.10.31	
한강청	2	제일실업	박성식	서울특별시 강서구 국회대로 239 (화곡동)	의료폐기물	0	8	0.0	12.7	02-2652-5533	01.01.17	
한강청	3	㈜비룡기업	지창영	서울특별시 동대문구 장한로28가길 69 경희b/d 105 (장안동)	의료폐기물	0	6	0.0	8.8	02-2299-7111	01.01.31	
한강청	4	북부화성산업	최방구	서울특별시 도봉구 우이천로 216-1 (창동)	의료폐기물	0	5	0.0	2.7	02-994-2452	01.01.31	
한강청	5	㈜한일위생	김수동	경기도 화성시 매송면 송숙로 243-24 2동	의료폐기물	0	16	0.0	24.8	02-953-4511	01.01.31	
한강청	6	㈜복산상사	황선복	서울특별시 강동구 성내로12길 9-12 (성내동)	의료폐기물	0	5	0.0	6.8	02-472-1866	01.01.31	
한강청	7	서울위생	신성현	서울특별시 강동구 천호대로219나길 10 (상일동)	의료폐기물	0	6	0.0	5.1	02-442-9090	01.02.01	
한강청	8	중부위생	정도현	서울특별시 중랑구 중랑천로 117 (중화동)	의료폐기물	0	5	0.0	4.2	02-2208-5240	01.02.03	
한강청	9	서부위생	이장섭, 이병탁	서울특별시 은평구 은평로6길 7-1 (응암동)	의료폐기물	0	5	0.0	4.0	02-383-9241	01.02.06	
한강청	10	우진산업㈜	한갑수	경기도 수원시 권선구 서둔로 51 (고색동)	의료폐기물	0	6	0.0	6.4	031-294-0296	01.02.06	
한강청	11	인천의료공사	정대영, 박형택, 김성규, 최광섭	인천광역시 남구 송림로 297 (도화동)	의료폐기물	0	14	0.0	22.3	032-818-3474	01.02.08	
한강청	12	삼우그린	나영원	경기도 화성시 정남면 괴랑2길17번길 32	의료폐기물	0	5	0.0	10.6	031-353-9910	01.02.08	
한강청	13	경남실업	나병욱외2	서울시 노원구 공릉동 269-9	의료폐기물	0	10	0.0	21.4	02-906-4244	01.02.08	
한강청	14	성남위생공사	연일석	경기도 성남시 중원구 마지로 93 (하대원동)	의료폐기물	0	5	0.0	4.8	031-751-0652	01.02.08	
한강청	15	서울환경산업	양득수	서울특별시 송파구 새말로15길 19 (문정동)	의료폐기물	0	7	0.0	7.5	02-403-2772	01.02.08	
한강청	16	㈜메디코	고성규, 황재훈	경기도 용인시 처인구 남사면 천덕산로428번길 22	의료폐기물	0	21	0.0	120.2	031-339-1602 031-323-0360	01.02.08	
한강청	17	세선환경	신용상	서울특별시 강서구 국회대로 239 (화곡동)	의료폐기물	0	5	0.0	7.2	02-2652-5501	01.02.09	
한강청	18	신체장애인복지회 대림환경	전수원	경기도 남양주시 오남읍 진건오남로759번길 7	의료폐기물	0	6	0.0	9.3	031-574-0360	01.02.09	
한강청	19	대흥산업	박복식	서울특별시 구로구 서해안로34길 10-1 (개봉동)	의료폐기물	0	5	0.0	5.8	02-853-4422	01.02.09	
한강청	20	통일환경	임정열	서울특별시 도봉구 도봉로110바길 10 (창동)	의료폐기물	0	5	0.0	5.4	02-996-8676	01.02.09	
한강청	21	한국위생	심병섭	경기도 고양시 덕양구 동천로 93 (관산동)	의료폐기물	0	6	0.0	17.4	031-962-1878	01.02.10	
한강청	22	동하산업	태석배	서울특별시 용산구 대사관로 52 (한남동)	의료폐기물	0	5	0.0	16.2	02-798-2111	01.02.10	
한강청	23	청송환경개발공사	김명배	서울특별시 금천구 문성로3길 52 (독산동)	의료폐기물	0	6	0.0	12.5	02-839-9577	01.02.12	
한강청	24	신호환경	김호규외1	인천광역시 남동구 영고개로697번길 75 (고잔동)	의료폐기물	0	8	0.0	15.4	032-424-8686	01.02.12	

관리청	연번	업소명	대표자	소재지	영업대상 폐기물	보유차량대수		적재능력합계(톤)		전화번호	허가증 교부일 (년.월.일)	반납 신고일 (년.월.일)
						액상	고상	액상	고상			
한강청	25	진포환경상사	이기영	서울 용산구 한강로 3765-447	의료폐기물	0	6	0.0	7.0	02-793-5391	01.02.15	
한강청	26	문화복지공사	김동욱, 김봉선	서울특별시 관악구 초원로 177 (신림동)	의료폐기물	0	5	0.0	4.8	02-865-8255	01.02.15	
한강청	27	두만산업위생공사	이도근	서울특별시 관악구 관천로26길 27 (신림동)	의료폐기물	0	6	0.0	7.3	02-889-4527	01.02.20	
한강청	28	보광환경㈜	김돈일	경기도 화성시 팔탄면 언창길 20-8	의료폐기물	0	6	0.0	10.9	031-354-6576	01.02.20	
한강청	29	천일기업	송근호	서울특별시 양천구 국회대로 196 (신정동)	의료폐기물	0	5	0.0	4.4	02-2608-1441	01.02.21	
한강청	30	(주)뉴그린환경	김병진	경기도 화성시 봉담읍 석들길 42(수기리)	의료폐기물	0	5	0.0	6.3	031-213-3388	01.02.28	
한강청	31	신성기업	박용	경기도 하남시 하남대로105번길 52 (상산곡동)	의료폐기물	0	5	0.0	6.4	031-796-0219	01.03.10	
한강청	32	㈜대산기업	전광섭, 이우혁	경기도 부천시 소사구 연동로 138 (옥길동)	의료폐기물	0	11	0.0	23.3	02-2685-1482	01.04.25	
한강청	33	참광	신용균	경기도 안성시 일죽면 일죽당촌1길 10-27 (집: 서울시 강동구 상일동 305번지)	의료폐기물	0	5	0.0	4.0	031-675-0090	01.05.04	
한강청	34	문화그린	임복규	서울특별시 서초구 동산로6길 17-13 (양재동)	의료폐기물	0	6	0.0	5.4	02-3461-1933	01.11.22	
한강청	35	동보산업	양경화	서울시 영등포구 양평3가 96-1 121호	의료폐기물	0	5	0.0	3.9	02-846-0968	02.02.25	
한강청	36	에코그린	이병록, 주창남	경기도 부천시 오정구 삼작로 22 부천테크노파크 101동106호 (삼정동)	의료폐기물	0	5	0.0	4.6	02-465-8252	02.04.16	
한강청	37	㈜조은산업	이길용	경기도 안산시 상록구 선진6길 44 107호 (사동)	의료폐기물	0	6	0.0	5.4	031-417-1400	02.07.31	
한강청	38	메디코연합	곽인호	경기도 용인시 처인구 남사면 천덕산로428번길 22	의료폐기물	0	10	0.0	14.0	031-653-6568	02.08.09	
한강청	39	실로암	김창호	경기도 고양시 일산동구 장항로 381-200 (장항동)	의료폐기물	0	4	0.0	2.8	031-906-7172	04.03.24	
한강청	40	(주)메디코스타	차윤석	경기도 고양시 일산동구 성원로135번길 129-19 나동 (성석동)	의료폐기물	0	5	0.0	10.8	031-907-3753	04.10.05	
한강청	41	의료환경공사	김옥희, 홍재현	경기도 파주시 소라지로 95-12(신촌동 29-13)	의료폐기물	0	5	0.0	6.8	031-944-7376	05.11.23	
한강청	42	해승산업	박삼수	경기도 고양시 덕양구 고골길178번길 9-24 (대자동)	의료폐기물	0	5	0.0	6.4	031-944-7766	05.11.25	
한강청	43	다솜환경산업	김성규	서울시 강북구 도봉로101번길 71(수유동)	의료폐기물	0	6	0.0	8.7	02-906-7066	06.08.03	
한강청	44	cmc	이상원	경기도 수원시 권선구 권선로264번길 24 (고색동)	의료폐기물	0	6	0.0	5.0	031-278-0293	06.08.23	
한강청	45	화이트스톤	김화욱	인천광역시 연수구 컨벤시아대로 50 (송도동, 송도푸르지오월드마크1단지 101동208호)	의료폐기물	0	5	0.0	9.4	032-814-2946	06.09.07	
한강청	46	상우산업	반영호외1인	서울시 광진구 자양로6길(자양동, 지층)	의료폐기물	0	6	0.0	8.1	02-2215-1595	06.10.20	
한강청	47	대한민국상이군경회 인천광역시지부	김덕남	인천광역시 남동구 경인로 734 (간석동)	의료폐기물	0	8	0.0	18.0	032-507-7641	06.12.20	
한강청	48	대광산업	백승은	경기도 파주시 금정4길 43-7 (금촌동)	의료폐기물	0	5	0.0	4.7	031-949-9366	07.01.09	
한강청	49	㈜태인개발	전홍국	인천광역시 서구 드림로 406-7 (당하동)	의료폐기물	0	5	0.0	3.4	032-566-0476	07.03.19	
한강청	50	부방공사	김유용	경기도 용인시 처인구 남사면 서촌로 146	의료폐기물	0	5	0.0	4.9	031-334-4780	07.03.22	
한강청	51	㈜메디원	양택하	경기도 화성시 향남읍 서봉로 312-13	의료폐기물	0	5	0.0	5.0	031-8059-0454	07.11.20	
한강청	52	일이환경㈜	이태진	경기도 고양시 덕양구 보광로 54-49 (벽제동)	의료폐기물	0	5	0.0	9.4	031-979-1251	07.12.27	
한강청	53	도시환경㈜	김귀조	경기도 연천군 전곡읍 양연로402번길 244	의료폐기물	0	7	0.0	24.5	031-832-7994	08.03.07	

관리청	연 번	업소명	대표자	소재지	영업대상 폐기물	보유차량대수		적재능력합계(톤)		전화번호	허가증 교부일 (년.월.일)	반납 신고일 (년.월.일)
						액상	고상	액상	고상			
한강청	54	㈜도시환경	김찬	경기도 동두천시 상패동 583-2	의료폐기물	0	5	0.0	6.2	031-865-7994	08.10.22	
한강청	55	서울그린산업	김영수	서울특별시 서대문구 홍제천로 158-2 지하1층 (연희동)	의료폐기물	0	5	0.0	6.1	02-332-5396	09.10.23	
한강청	56	엔비코	안철용	경기도 양주시 만송로 207-24 (만송동)	의료폐기물	0	5	0.0	4.6	031-558-0086	09.12.03	
한강청	57	좋은환경	송수석	경기도 화성시 정남면 여의동길 72-5	의료폐기물	0	6	0.0	13.5	031-354-0289	10.03.29	
한강청	58	메디코리아	이성기	경기도 평택시 이화로 371 (청룡동)	의료폐기물	0	10	0.0	11.5	031-657-3707	10.05.31	
한강청	59	예담환경	한지숙	경기도 고양시 일산서구 산울길42번길 23-37 (구산동)	의료폐기물	0	6	0.0	7.5	031-923-7177	10.06.10	
한강청	60	제이엔에스환경	정진환	경기도 남양주시 오남읍 양지로 85	의료폐기물	0	5	0.0	6.7	031-574-4117	11.10.18	
한강청	61	㈜세인환경	정채근	경기도 용인시 기흥구 동백4로 6 7층(701호) (중동)	의료폐기물	0	5	0.0	5.8	031-285-7067	12.12.24	
한강청	62	(주)아람실업	임재명	경기도 남양주시 와부읍 월로리 86-8(수레로 761) 나동	의료폐기물	0	5	0.0	6.1	1599-5942	13.03.26	
한강청	63	㈜세안이에스	김근원	경기도 용인시 처인구 남사면 천덕산로428번길 32 1층101호	의료폐기물	0	5	0.0	4.7	031-336-2234	13.06.04	
금강청	1	㈜삼우	김진수	대전 유성구 계백로 933-54(원내동)	의료폐기물	0	5	0.0	5.7	042-543-1194	00.09.27	
금강청	2	창광실업㈜	신연철	충청남도 천안시 서북구 서거읍 천흥8길 19	의료폐기물	0	5	0.0	7.5	041-557-9211	00.11.25	13.12.11
금강청	3	중원실업	김기태	충북 청주시 서원구 남이면 청남로 1658	의료폐기물	0	5	0.0	5.3	043-294-7744	00.12.01	
금강청	4	행림의료공사	김정수	대전광역시 중구 대전천서로 255(문창동)	의료폐기물	0	5	0.0	5.1	042-284-0057	01.02.06	
금강청	5	대흥의료공사	이주연	대전광역시 서구 도솔로 326	의료폐기물	0	5	0.0	4.5	042-535-5342	01.02.06	
금강청	6	성심환경	곽상정	세종시 전의면 서정길 92(서정리 224-1)	의료폐기물	0	5	0.0	5.0	041-862-1031	01.02.08	
금강청	7	대정위생공사	윤완순	충남 계룡시 암사면 배울길 64	의료폐기물	0	5	0.0	5.0	042-545-0692	01.02.08	
금강청	8	삼원산업	정계춘, 석기식	충북 청주시 상당구 향군로 127 (내덕동)	의료폐기물	0	6	0.0	7.6	043-225-7080	01.02.08	
금강청	9	대전중부그린	김재국	대전광역시 중구 성산로3번길 31 (안영동)	의료폐기물	0	5	0.0	9.4	042-934-6077	01.03.07	
금강청	10	메디그린	송석돈	충북 청주시 상당구 상당로143번길 31-13	의료폐기물	0	5	0.0	3.5	043-223-1982	01.07.16	
금강청	11	국제환경시스템	안상현	충남 천안시 동남구 목천읍 진주골길 12	의료폐기물	0	6	0.0	5.4	041-578-5844	01.08.01	
금강청	12	충청중부그린	전문해	충북 청주시 청원구 오창읍 화산여천길 7	의료폐기물	0	5	0.0	6.5	043-214-3730	02.03.23	
금강청	13	(주)GM시스템	최영식	충남 금산군 복수면 수영길 20	의료폐기물	0	6	0.0	8.6	042-841-5542	02.05.15	
금강청	14	㈜재경	최재일	충청남도 부여군 은산면 은동로 31-4	의료폐기물	0	5	0.0	6.9	041-837-5533	05.06.28	
금강청	15	메디코청호	전광숙	대전광역시 대덕구 회덕로34번길 90 (신대동)	의료폐기물	0	5	0.0	8.4	042-482-1132	06.12.07	
금강청	16	㈜에이치더블유티에스	이민재	대전광역시 서구 제비네8길 24 (도마동)	의료폐기물	0	5	0.0	10.7	042-532-7670	07.02.06	
금강청	17	우리산업	김영덕	충남 논산시 연무읍 동안로 1152	의료폐기물	0	5	0.0	6.0	042-586-8934	07.03.21	
금강청	18	클린엔젤	박인석	충남 천안시 서북구 늘푸른1길 19	의료폐기물	0	5	0.0	5.0	041-568-8272	08.09.29	
금강청	19	대정위생연합	이영자	세종시 조치원을 새내로 132	의료폐기물	0	5	0.0	2.9		09.10.30	

관리청	연번	업소명	대표자	소재지	영업대상 폐기물	보유차량대수		적재능력합계(톤)		전화번호	허가증 교부일 (년.월.일)	반납 신고일 (년.월.일)
						액상	고상	액상	고상			
금강청	20	선일산업	김현관, 박정민	충북 청주시 청원구 토성로 172 (정상동)	의료폐기물	0	5	0.0	4.9	043-218-4455	10.03.02	
금강청	21	크린중부	이환우	충북 청주시 상당구 사들로36번길 19 (율량동)	의료폐기물	0	5	0.0	3.9	043-254-5852	11.05.03	
금강청	22	㈜지파트너스	신상훈	충북 청주시 흥덕구 신봉동 188-1	의료폐기물	0	5	0.0	3.9	043-262-1379	11.12.07	
금강청	23	CJ제철군인회환경산업	장주범	충북 청주시 흥덕구 직지대로 578(봉영동, 3층)	의료폐기물	0	5	0.0	5.9	043-266-8842	12.10.18	
낙동강청	1	김해시의사회	최장락	경상남도 김해시 가락로93번길 7 (서상동)	의료폐기물	0	5	0.0	4.5	055-323-0413	08.03.19	
낙동강청	2	부경환경	정대홍	경상남도 김해시 주촌면 서부로 1749	의료폐기물	0	5	0.0	5.3	055-322-5411	09.12.08	
낙동강청	3	평화환경 [구.크로바산업]	한성운	경상남도 창원시 마산회원구 내서읍 용담로 199	의료폐기물	0	5	0.0	5.4	055-244-0909	00.12.05	
낙동강청	4	미래개발	정옥현	경남 마산시 내서읍 중리 338-1번지외2필지 현대아파트 10동 211호	의료폐기물	0	5	0.0	5.3	055-231-2843	08.09.04	
낙동강청	5	경남의사회	김홍양	경상남도 창원시 마산합포구 동서동로 18 1521호 (신포동2가)	의료폐기물	0	5	0.0	4.8	055-240-6229	07.10.30	
낙동강청	6	대양개발	박진영	경상남도 창원시 마산회원구 합성남8길 67 (합성동)	의료폐기물	0	5	0.0	3.5	055-299-0665	03.10.27	
낙동강청	7	평화산업	석희욱	경상남도 밀양시 북면 감전1길 119(주차장 : 경남 밀양시 교동 1235-1)	의료폐기물	0	5	0.0	3.5	055-356-4192	01.02.07	
낙동강청	8	용진환경	양길,이세영	경상남도 진주시 대신로116번길 16 (상평동)	의료폐기물	0	5	0.0	6.3	055-761-7412	00.09.21	
낙동강청	9	보건환경	성기석	경상남도 진주시 도동로 23 (상평동)	의료폐기물	0	5	0.0	3.3	055-754-5440	10.05.07	
낙동강청	10	클린산업	서창고	경남 창원시 북면 감계리 41-1	의료폐기물	0	5	0.0	1.4	055-299-5871	03.03.25	
낙동강청	11	청림산업	남남식	경상남도 창원시 의창구 북면 백월로327번길 2	의료폐기물	0	5	0.0	5.0	055-587-6249	06.06.21	
낙동강청	12	미르산업	이신호	경상남도 창원시 의창구 동읍 동읍로 482	의료폐기물	0	5	0.0	8.0	055-251-1662	11.12.16	
낙동강청	13	동원위생	박명선	경상남도 통영시 도산면 남해안대로 1499-18	의료폐기물	0	5	0.0	4.2	055-649-7517	10.04.05	
낙동강청	14	소망위생개발	문성호	경상남도 통영시 용남면 용남해안로 65	의료폐기물	0	6	0.0	14.4	055-648-7755	01.02.07	
낙동강청	15	신진그린	강신각	부산광역시 금정구 금정로 99 304호 (장전동)	의료폐기물	0	5	0.0	5.3	051-582-6001	07.03.30	
낙동강청	16	영남크린㈜	고창석	부산광역시 기장군 정관면 양수길 55-52	의료폐기물	0	11	0.0	9.6	051-727-7401	07.02.08	
낙동강청	17	원크린㈜	강무수	부산 동래구 안락동 152-5번지 1층	의료폐기물	0	5	0.0	5.9	051-524-1142	11.01.18	
낙동강청	18	㈜동인환경 [구.부산위생산업]	조대훈	부산광역시 부산진구 동평로44번길 62-8 (당감동) (주차장 : 부산 진구 부암동 288-11)	의료폐기물	0	5	0.0	3.7	051-895-9889	05.03.28	
낙동강청	19	(주)엘림환경	김용길	부산광역시 사하구 감천항로429번길 22 (구평동)	의료폐기물	0	10	0.0	25.9	051-263-0404	00.09.19	
낙동강청	20	㈜메디칼환경민락지점 (구 사회복지법인 애국단체원)	한광주	부산광역시 수영구 민락본동로11번길 70 (민락동)	의료폐기물	0	5	0.0	4.5	051-816-6341	07.03.30	
낙동강청	21	연체개발	오송자	부산광역시 연제구 거제대로252번길 39-1 (거제동)	의료폐기물	0	5	0.0	3.4	051-853-6635	02.01.14	
낙동강청	22	해동산업	정문영	부산광역시 영도구 해양로135번길 15 (청학동)	의료폐기물	0	9	0.0	10.2	051-415-5545	01.06.19	
낙동강청	23	톱그린환경산업	권영재	울산광역시 남구 봉월로59번길 10 (신정동)	의료폐기물	0	5	0.0	3.4	052-258-2208	09.09.23	
낙동강청	24	심원산업	한현도	울산 울주군 삼동면 조일리 183	기재요양	0	5	0.0	7.9	052-258-2358	12.05.15	
낙동강청	25	태화그린	이상열	울산광역시 울주군 웅촌면 웅촌로 506-4	의료폐기물	0	8	0.0	16.7	052-223-2646	08.12.15	

관리청	연	업소명	대표자	소재지	영업대상 폐기물	보유차량대수		적재능력합계(톤)		전화번호	허가증 교부일 (년.월.일)	반납 신고일 (년.월.일)
						액상	고상	액상	고상			
대구청	1	덕원영남실업	김규찬	경상북도 경산시 향교길 27 (삼북동)	의료폐기물	0	6	0.0	6.6	054-813-5524	00.08.29	
대구청	2	(주)로지코	이병훈	경상북도 경산시 진량읍 대구대로 355-26	의료폐기물	0	5	0.0	4.0	054-851-8222	00.08.22	휴업
대구청	3	(주)경주환경	이상돈	경상북도 경주시 안강읍 사방검단길 156-2	의료폐기물	0	5	0.0	10.2	054-774-1224	01.02.08	
대구청	4	(주)제일기업	박병후	경상북도 상주시 삼백로 60-9 (무양동)	의료폐기물	0	5	0.0	6.3	054-534-1632	00.12.20	
대구청	5	영동위생	최옥순	경상북도 울진군 울진읍 울진중앙로 206-9	의료폐기물	0	5	0.0	4.0	054-782-2984	01.02.03	
대구청	6	영포위생	박병천	경상북도 포항시 북구 죽도로 36 (죽도동)	의료폐기물	0	5	0.0	6.7	054-281-0989	01.01.09	
대구청	7	(주)생명유니온	김성재	대구광역시 달성군 논공읍 노이1길 26	의료폐기물	0	5	0.0	6.9	054-616-1337	01.02.13	
대구청	8	E-라이프산업사	박지억외	경상북도 구미시 검성로 103-25 3층 307호 (황상동)	의료폐기물	0	6	0.0	6.3	054-475-1573	01.02.13	
대구청	9	광명그린텍(주)	금태연	대구광역시 북구 검단로 199 (검단동)	의료폐기물	0	5	0.0	4.6	053-381-7587	04.07.09	
대구청	10	세화산업	박진우	대구광역시 달성군 화원읍 류목정길 46	의료폐기물	0	5	0.0	5.0	053-642-4784	04.06.11	
대구청	11	파란환경	김정화	대구광역시 북구 도남길 193-8 (도남동)	의료폐기물	0	5	0.0	4.9	053-527-6550	04.11.09	
대구청	12	에이스환경산업	박정태	경상북도 경산시 자인면 서원천로 18	의료폐기물	0	5	0.0	4.0	054-751-1226	08.12.24	
대구청	13	(주)원예코 로지스	이상민	경상북도 경주시 안강읍 두류길 178-1	의료폐기물	0	26	0.0	92.2	054-763-0340	10.09.16	
대구청	14	에코	서용수	경상북도 경주시 안강읍 두류길 178-1	의료폐기물	0	5	0.0	7.4	054-763-4555	10.10.25	
대구청	15	(주)금광	김창원	경상북도 청도군 화양읍 이슬미로 297-41	의료폐기물	0	5	0.0	3.3	054-371-2216	10.12.16	
대구청	16	(주)에버메디	박창영	대구시 서구 이현동 42-257	의료폐기물	0	5	0.0	8.0	053-585-0873	11.11.15	
대구청	17	에코탑	박미련	경북 구미시 4공단로 16길 18	의료폐기물	0	5	0.0	6.0	054-472-5193	03.09.06	
대구청	18	(주)피엔엠	박신웅	경북 김천시 평화장미5길 35 107	의료폐기물	0	5	0.0	5.3	054-437-9795	12.01.02	
영산강청	1	광주산업	최명학	광주광역시 광산구 도천남길 67 (도천동)	의료폐기물	0	5	0.0	5.4	062-951-9556	00.06.20	
영산강청	2	무등위생공사	허순임	광주광역시 광산구 비아중앙로 114-1 (비아동)	의료폐기물	0	5	0.0	3.6	062-962-9339	00.10.26	
영산강청	3	클린메디센타	김현호	광주광역시 광산구 비아로34번길 53 (비아동) 2층	의료폐기물	0	0	0.0	6.7	062-268-2681	00.06.10	
영산강청	4	열린환경	김순희	광주광역시 광산구 풍영정길 101 (신창동)	의료폐기물	0	5	0.0	7.7	062-973-9294	00.09.27	
영산강청	5	광주삼우그린	유인성	광주광역시 광산구 금봉로 83 (우산동)	의료폐기물	0	0	0.0	15.0	062-942-8383	00.09.13	
영산강청	6	광호산업	김병도	광주광역시 광산구 월계로34번길 23 (월계동)	의료폐기물	0	5	0.0	6.3	062-951-3358	00.10.26	
영산강청	7	나이스(주)	황혜숙	광주광역시 동구 화산로 355 (용산동)	의료폐기물	0	9	0.0	8.3	062-671-5533	00.10.09	
영산강청	8	금호환경	전향숙	광주광역시 서구 눌재로 273 (서창동)	의료폐기물	0	5	0.0	5.7	062-373-6969	11.01.24	
영산강청	9	매일환경	이석호	전라남도 목포시 영산로208번길 9-4 (산정동)	의료폐기물	0	5	0.0	4.3	061-283-8256	09.09.21	
영산강청	10	서해환경	최정남	전라남도 목포시 까치머리길 52 (연산동)	의료폐기물	0	6	0.0	9.9	061-272-8814	00.02.20	
영산강청	11	(주)그린시스템플러스	김한철	전라남도 순천시 해룡면 해룡로 1051	의료폐기물	0	5	0.0	8.1	061-726-6000	00.09.07	

관리청	연번	업소명	대표자	소재지	영업대상 폐기물	보유차량대수		적재능력합계(톤)		전화번호	허가증 교부일 (년.월.일)	반납 신고일 (년.월.일)
						액상	고상	액상	고상			
영산강청	12	여수의료위생공사	고영수	전라남도 여수시 서교7길 42-2 (광무동)	의료폐기물	0	5	0.0	5.2	061-643-9409	00.10.26	
원주청	1	태광산업	김금중	강원도 강릉시 강릉대로359번길 10 (포남동)	의료폐기물	0	5	0.0	8.3	033-645-7697	00.01.15	
원주청	2	㈜위너팜강원지점도시환경	정태훈	강원도 원주시 소초면 섬배로 263	의료폐기물	0	5	0.0	7.2	033-735-1920	00.03.18	
원주청	3	윤그린	반윤	강원도 원주시 소초면 살여울길 33-1	의료폐기물	0	5	0.0	2.7	033-745-6920	00.06.10	
원주청	4	강원위생공사	이희곤	강원 원주시 태장2동 주공아파트 407-102	의료폐기물	0	5	0.0	3.1	033-746-1377	00.12.11	
원주청	5	안전산업	임의숙	강원도 원주시 판부면 오성마을길 67-9	의료폐기물	0	5	0.0	7.5	033-735-1920	00.03.18	
원주청	6	산앤들	장인숙	강원도 춘천시 신동면 김유정로 1668	의료폐기물	0	5	0.0	7.3	033-264-8338	08.11.21	
원주청	7	청아산업	김웅, 김영란	강원 춘천시 퇴계동 11지구 23블럭 1롯데	의료폐기물	0	5	0.0	6.6	033-252-5888	00.12.11	
원주청	8	㈜중원기업	김상훈	충청북도 제천시 단양로 3425 (동현동)	의료폐기물	0	5	0.0	4.5	043-652-1323	11.01.03	
원주청	9	서울에코	신동훈	충북 충주시 가금면 마실길 74	의료폐기물	0	5	0.0	4.2		12.11.26	
새만금청	1	제일그린	손순옥	전라북도 군산시 백토로 232 (나운동)	의료폐기물	0	5	0.0	4.8	063-461-2958	00.04.04	
새만금청	2	대성산업	김홍식	전라북도 익산시 하나로 113 (금강동)	의료폐기물	0	5	0.0	10.0	063-842-3388	00.08.01	
새만금청	3	정수산업	손정수	전라북도 익산시 목천로4길 43 (인화동1가)	의료폐기물	0	5	0.0	8.3	063-841-2442	00.12.06	
새만금청	4	백산산업	김순아	전라북도 익산시 목천로2길 51 (인화동1가)	의료폐기물	0	5	0.0	5.9	063-843-4632	92.05.22	
새만금청	5	(유)서광산업	임경원	전라북도 익산시 황등면 황등서로 82	의료폐기물	0	5	0.0	5.2	063-856-3566	90.03.12	
새만금청	6	(유)천보그린	박인엽	전라북도 전주시 덕진구 동부대로 1516 (고량동)	의료폐기물	0	5	0.0	10.8	063-211-1031	00.01.18	
새만금청	7	전북그린	정태승	전라북도 전주시 덕진구 비석날로 87-3 (여의동)	의료폐기물	0	5	0.0	6.9	063-214-5652	00.04.04	
새만금청	8	백제산업	박순동	전라북도 전주시 덕진구 상리6길 18 (팔복동2가)	의료폐기물	0	5	0.0	3.7	063-246-8147	00.05.22	

## 2. 지정폐기물의 자가처리업소 현황

### 2-가. 지정폐기물(의료폐기물 제외) 자가처리업소 현황

관리청	연번	업소명	대표자	소재지	처리대상폐기물	폐기물처리시설 시설현황(kg/hr)							전화번호	사용 개시일 (년.월.일)	폐쇄 신고일 (년.월.일)		
						계	소각시설				열분해 고온 용융	열분해 시설				기타시설	
							일반 소각	고온 소각	열분해	고온 용융						시설명	처리능력
총합계(79개소)							141,851.9	4,340.0	500.0	957.6	0.0	-	-				
한강청	1	삼화페인트공업㈜	김장연	경기도 안산시 단원구 별랑로 178 (성곡동)	폐유기용제	0.22m³/hr	0.0	0.0	0.0	0.0	0.0	정제시설	0.22m³/hr	031-499-0394	99.10.14		
한강청	2	대덕전자㈜	김성기	경기도 안산시 단원구 목내로122번길 46 (목내동)	폐산(액상), 폐알카리, 폐수처리오니	5,287	0.0	0.0	0.0	0.0	0.0	증발(감압) 농축시설 건조시설	5,287.0	031-481-8196	01.04.11 01.05.29		
한강청	3	반월도금사업협동조합	이시영	경기도 안산시 상록구 도금단지2길 42 (팔곡이동)	폐수처리오니	500	0.0	0.0	0.0	0.0	0.0	건조시설	500.0		00.01.25		
한강청	4	현대제철㈜	윤주익	인천 동구 송현동 1	분진	8,333	0.0	0.0	0.0	0.0	0.0	안정화시설	8,333.0	032-760-2449	93.12.30		
한강청	5	대덕산업㈜	김연혁	경기도 안산시 단원구 강촌로 230 B15-31 (목내동)	폐알카리	675	0.0	0.0	0.0	0.0	0.0	증발농축시설	675.0	031-481-8045	96.10.28		
한강청	6	㈜백산	김상화	경기 시흥시 시화공단 1나 305	폐유기용제	6m³/hr	0.0	0.0	0.0	0.0	0.0	정제시설	6m³/hr	031-499-0546	98.01.21		
한강청	7	건설화학공업㈜	황학주	경기도 군포시 농심로 8 (당정동)	폐유기용제	0.34m³/hr 0.25m³/hr	0.0	0.0	0.0	0.0	0.0	정제시설	0.34m³/hr 0.25m³/hr	031-451-3611	99.06.07		
한강청	8	㈜노루페인트	대표이사	경기도 안양시 만안구 박달로 351 (박달동)	폐유기용제	500kg/hr	0.0	0.0	0.0	0.0	0.0	정제시설	500kg/hr	031-467-6065	95.07.13 99.07.24		
한강청	9	(주)테크팩솔루션이전공장	김태성	경기도 이천시 대월면 경충대로 1885-16	폐질석유, 세정폐수	140kg/hr	0.0	0.0	0.0	0.0	0.0	증발, 건조 시설	140kg/hr	031-639-3522	07.04.27		
한강청	10	파주LCD환경안전협의회	대표이사	경기 파주시 탄현면 금승리 산16번지 외 26필지	사업장생활계, 폐합성수지, 폐유기용제	2,083	2,083.0	0.0	0.0	0.0	0.0	0.0	0.0	031-949-3975	08.04.11		
금강청	1	깨끗한나라㈜	윤종태	충북 청주시 흥덕구 강내면 태성1길 64	폐합성수지, 폐유(고상) 등	1,875	1,875.0	0.0	0.0	0.0	0.0	0.0	0.0	0.0	043-230-7324	94.02.16	
						3,750	3,750.0	0.0	0.0	0.0	0.0	0.0	0.0	0.0	0.0	043-230-7324	97.11.20
금강청	2	LG화학㈜청주공장	대표이사	충북 청주시 흥덕구 백봉로 39 (송정동)	폐합성수지, 폐고무, 폐우레탄, 탄석, 알루미늄시트, 폐유, 폐유기용제 등	1,300	1,300.0	0.0	0.0	0.0	0.0	0.0	0.0	043-261-7127	96.07.09		
금강청	3	㈜전주페이퍼	한인수	충북 청주시 흥덕구 오송읍 상정쌍청로 171	폐합성수지, 폐수처리오니, 폐유	15,417	15,417.0	0.0	0.0	0.0	0.0	0.0	0.0	041-861-3441	97.05.12		
금강청	4	한국타이어㈜ 대전공장	조충환	대전광역시 대덕구 대덕대로1447번길 40 (목상동)	폐합성수지, 폐지, 폐목재, 폐유, 폐고무	1,500	1,500.0	0.0	0.0	0.0	0.0	0.0	0.0	042-930-1141	98.12.04	13.10.25	
금강청	5	한솔제지㈜	오규현	대전광역시 대덕구 신일서로68번길 50 (신일동)	폐수처리오니, 폐합성수지, 공정오니, 폐지, 폐목재, 폐유, 생활폐기물	28,000	28,000.0	0.0	0.0	0.0	0.0	0.0	0.0	042-939-1369	97.01.17		
금강청	6	육군제6157부대	부대장	충청북도 영동군 황간면 영동항간로 1665 사서함 1	폐유, 폐목재, 폐합성수지, 폐합성고무	300	300.0	0.0	0.0	0.0	0.0	0.0	0.0	0.0	043-743-5054	02.05.01	
						50Hp	0.0	0.0	0.0	0.0	0.0	파쇄 분쇄	50Hp	043-744-6451	02.04.10		
금강청	7	한국도자기㈜ 인쇄1부	김성수	충북 청주시 흥덕구 월명로55번길 100 (송정동)	폐유기용제	4	0.0	0.0	0.0	0.0	0.0	정제	4.0	043-262-2244	96.09.06		

관리청	연번	업소명	대표자	소재지	처리대상폐기물	폐기물처리시설 시설현황(kg/hr)							전화번호	사용 개시일 (년.월.일)	폐쇄 신고일 (년.월.일)	
						계	소각시설				열분해 시설	기타시설				
							일반 소각	고온 소각	열분해	고온 용융		시설명				처리능력
금강청	8	㈜휴스틸	대표이사	충남 당진시 송악면 부곡공단로 131	폐산, 폐수처리오니, 폐고철	600*2 2500*2	0.0	0.0	0.0	0.0	0.0	반응	600*2 2500*2	041-350-8114	05.02.02	
금강청	9	현대제철(주)당진공장	대표이사	충남 당진시 송악읍 북부산업로 1480	분진	12t/hrX1	0.0	0.0	0.0	0.0	0.0	고형화	12t/hrX1	041-351-5114	06.07.24	
금강청	10	스텝코(주)	대표이사	충북 청주시 흥덕구 옥산면 과학산업4로 79-44	페알카리	135 270	0.0	0.0	0.0	0.0	0.0	건조	135 270	043-240-7391	07.06.28	
						270	0.0	0.0	0.0	0.0	0.0	건조	270.0			
금강청	11	동국제약(주)회죽공장	대표이사	충북 진천군 광혜원면 용소2길 33-19	폐유기용제	500t	0.0	0.0	0.0	0.0	0.0	정제	500t	043-530-0200	07.06.08	
금강청	12	아산시청	아산시장	충남 아산시 인주면 걸매리 인주지방산업단지내	생활폐기물, 사업장일반폐기물, 폐유, 폐유기용제	1,250	1,250.0	0.0	0.0	0.0	0.0	0.0	0.0	041-540-2458	06.12.18	
금강청	13	(주)에스엘알종정	대표이사	충북 청주시 흥덕구 옥산면 과학산업1로 170	폐유기용제	24	0.0	0.0	0.0	0.0	0.0	정제	24.0	043-710-8121	09.09.04	
금강청	14	삼성코닝정밀유리(주)	대표이사	충남 아산시 탕정면 탕정로 212	폐흡착제	60*2	0.0	0.0	0.0	0.0	0.0	정제	60*2	041-520-2459	09.07.16	
금강청	15	㈜백산OPC 2공장	대표이사	충북 진천군 덕산면 이덕로 681		20t	0.0	0.0	0.0	0.0	0.0	정제	20t	043-530-7561	11.03.15	
금강청	16	(주)아큐텍반도체기술	한병근	충남 천안시 서북구 2공단3로 15 (성성동)		1,500m <sup>3</sup> /일	0.0	0.0	0.0	0.0	0.0	중화	1,500m <sup>3</sup> /일	041-559-0641	95.11.17	
금강청	17	상원이앤씨(주)	이호인	충남 아산시 인주면 인주로 267		97톤/일	0.0	0.0	0.0	0.0	0.0	분쇄	97톤/일	041-533-2675	09.01.02	
금강청	18	오정동농수산물 도매시장 관리사무소	관리소장	대전광역시 대덕구 한밭대로 987 (오정동)	야채류쓰레기	25톤/일 12.5톤/일	0.0	0.0	0.0	0.0	0.0	분쇄 탈수 건조	25톤/일 12.5톤/일	042-622-3387	08.04.22	
금강청	19	노은농수산물 도매시장 관리사무소	관리소장	대전광역시 유성구 노은동로 33	야채류쓰레기	7,000 5,000 5,000	0.0	0.0	0.0	0.0	0.0	분쇄 탈수 건조	7,000 5,000 5,000	042-270-7944	08.07.30	
낙동강청	1	삼성중공업(주)	김정완	경남 거제시 신현읍 장평리 530	페페인트 및 폐합성수지	4,180.00	3,000.0	500.0	0.0	0.0	0.0	분쇄, 파쇄, 압출	680.0	055-630-4310	06.12.29	
낙동강청	2	극동유화(주)제3공장	대표이사	경상남도 양산시 유산공단9길 16 (유산동)	폐황산	5톤/일, 2기	0.0	0.0	0.0	0.0	0.0	반응시설	5톤/일, 2기	055-386-0500	13.03.04 (13.03.14)	
낙동강청	3	STX조선해양(주)	대표이사	경상남도 창원시 진해구 명제로 60 (원포동)	페페인트캔	400.00	0.0	0.0	0.0	0.0	0.0	압축	400.0	055-548-1630	04.07.22	
낙동강청	4	㈜미래산업	대표이사	경남 창원시 팔용동 21-3, 18	페페인트	8.00	0.0	0.0	0.0	0.0	0.0	정제시설	8.0	055-256-2085	08.09.19	
낙동강청	5	(주)아이피케이칠서공장	차화철	경남 함안군 칠서면 계내리 칠서공단 8-6블록	페페인트(페켄, 페드름) : 300톤/년	125.00	0.0	0.0	0.0	0.0	0.0	압축	125.0	055-586-2310	03.12.15	
낙동강청	6	(주)아이피케이칠서공장	차화철	경남 함안군 칠서면 계내리 칠서지방공업단지 8-6B /L	페페인트	320.00	0.0	0.0	0.0	0.0	0.0	정제	320.0	055-586-2310	97.04.11	
낙동강청	7	동주산업(주)	대표이사	부산광역시 남구 신신로356번길 21 (용당동)	페페인트	500.00	0.0	0.0	0.0	0.0	0.0	정제	500.0	051-624-8221	05.01.14	
낙동강청	8	벽산페인트(주)부산공장	김재우	부산광역시 사상구 낙동대로970번길 69 (감전동)	페페인트	200.00	0.0	0.0	0.0	0.0	0.0	정제	200.0	051-311-5300	03.07.18	
낙동강청	9	조광페인트	이대은	부산광역시 사상구 삼덕로5번길 148 (삼락동)	페페인트 및 페락카	540.00	0.0	0.0	0.0	0.0	0.0	정제	540.0	051-340-7701	05.12.05	
낙동강청	10	송원산업(주)	대표이사	울산 남구 매암동 353-2	폐유기용제	1,900.00	1,900.0	0.0	0.0	0.0	0.0	0.0	0.0	052-261-2050	07.06.01	



관리청	연번	업소명	대표자	소재지	처리대상폐기물	폐기물처리시설 시설현황(kg/hr)							전화번호	사용 개시일 (년.월.일)	폐쇄 신고일 (년.월.일)		
						계	소각시설				열분해 시설	기타시설					
							일반 소각	고온 소각	열분해	고온 용융		시설명				처리능력	
낙동강청	11	동서석유화학(주)	대표이사	울산광역시 남구 사평로 108-70 (부곡동)	공정오니, 장치청소수, 잡배수	4,000.00	4,000.0	0.0	0.0	0.0	0.0	0.0	0.0	0.0	052-259-7696	98.03.20	
낙동강청	12	동서석유화학(주)	대표이사	울산광역시 남구 사평로 108-70 (부곡동)	공정오니, 폐수	4,000.00	4,000.0	0.0	0.0	0.0	0.0	0.0	0.0	0.0	052-259-7696	03.02.10	
낙동강청	13	애경유화(주)	김이환	울산광역시 남구 상개로 81 (상개동)	폐산, 폐유, 공정오니	500.00	0.0	0.0	500.0	0.0	0.0	0.0	0.0	0.0	052-259-8493	93.10.07	
낙동강청	14	(주)송원산업	박경재	울산광역시 남구 장생포로 83 (여천동)	폐유기용제	1,900.00	1,900.0	0.0	0.0	0.0	0.0	0.0	0.0	0.0	052-273-9841	04.09.23	
낙동강청	15	한국바스프(주)울산 화성공장	프레드 바움가르터너	울산 남구 여천동 870	폐유기용제, 폐유(폐운활유, 공정부생가스), 폐수	12,008.75	12,008.8	0.0	0.0	0.0	0.0	0.0	0.0	0.0	052-278-2132	00.02.14	
낙동강청	16	서진화학(주)	김주열	울산광역시 남구 용연로211번길 1 (용연동)	폐황산 : 300톤/년 폐알카리 : 57.1톤/년	35,460.00	0.0	0.0	0.0	0.0	0.0	반응(중화) 정제(여과) 증발, 농축	35,460.0	052-257-0482	00.01.03		
낙동강청	17	한화케미칼(울산)3	대표이사	울산광역시 남구 용연로230번길 22 (황성동)	공정오니	350.00	350.0	0.0	0.0	0.0	0.0	0.0	0.0	052-279-1016	06.12.22		
낙동강청	18	(주)케이씨씨 울산공장	정중순	울산광역시 동구 방어진순환도로 30 (방어동)	폐페인트	7,000.00	0.0	0.0	0.0	0.0	0.0	정제	7,000.0	052-280-1717	00.12.05		
낙동강청	19	현대중공업(주)	김정국	울산광역시 동구 방어진순환도로 140 (방어동)	폐유(기름걸레포함), 폐지, 폐목재, 폐합성수지, 폐합성고무, 폐합성섬유	16,667.00	16,667.0	0.0	0.0	0.0	0.0	파쇄시설	179HP	052-202-5312	96.10.07		
낙동강청	20	(주)풍산 온산공장	유목기	울산광역시 울주군 온산을 산암로 94	폐유(소관냉각수, 폐수용성 oil)	425.00	0.0	0.0	0.0	0.0	0.0	유수분리	425.0	052-231-9174	01.07.21		
낙동강청	21	엘에스니꼬동제련(주)	대표이사	울산 울주군 온산읍 대정리 70 (주:689-892)	공정오니(Cu 함유)	957.60	0.0	0.0	0.0	957.6	0.0	0.0	0.0			04.06.18	
낙동강청	22	(주)광역리텍	박형섭	울산광역시 울주군 청량면 화창1길 22	폐합성수지, 폐산 폐알카리	105 30	0.0	0.0	0.0	0.0	0.0	분쇄시설 탈수시설	105 30	052-227-5686	05.04.26		
대구청	1	(주)티케이케이칼수지공장	대표이사	경상북도 구미시 1공단로6길 121 (공단동)	폐유기용제(EG)	417	0.0	0.0	0.0	0.0	0.0	정제시설	417.0	054-463-0380	96.12.04		
대구청	2	(주)티케이케이칼합섬1공장	대표이사	경상북도 구미시 산호대로 72 (공단동)	폐유기용제(TEG, EG)	600	0.0	0.0	0.0	0.0	0.0	TEG정제 (증발)	600.0	054-469-2322	95.11.25		
대구청	3	동국산업(주)	정문호	경상북도 포항시 남구 괴동로 57 (장흥동)	폐염산	160	0.0	0.0	0.0	0.0	0.0	반응시설	160.0	054-271-0216	04.07.12		
대구청	4	(주)동부한농 구미공장	대표이사	경상북도 구미시 남구미로 69 (공단동)	폐농약(고상포장지)	210	0.0	0.0	0.0	0.0	0.0	압축시설	210.0	054-461-5100	06.10.18		
대구청	5	(주)두산전자사업	대표이사	경상북도 김천시 공단1길 83-16 (대광동)	폐유기용제(아세톤)	20	0.0	0.0	0.0	0.0	0.0	증발(농축) 시설	20.0	054-420-8124	99.11.04		
대구청	6	(주)코오롱플라스틱	한광희	경상북도 김천시 공단3길 64 (응명동)	폐유기용제, 폐가스	426	426.1	0.0	0.0	0.0	0.0	0.0	0.0	054-420-8310	99.09.03		
대구청	7	(주)코오롱 구미공장	한광희	경상북도 구미시 수출대로 48 (공단동)	폐유	53	0.0	0.0	0.0	0.0	0.0	증발(농축) 시설	53.0	054-469-3014	99.08.09		
대구청	8	(주)태평양금속	홍성일	경상북도 구미시 산호대로 92 (공단동)	섬유, 폐유고상, 수지, 폐지, 낙엽	250	250.0	0.0	0.0	0.0	0.0	0.0	0.0	054-467-8386	92.07.18		
대구청	9	(주)포스코	강창오	경상북도 포항시 남구 동해안로 6262 (동춘동)	폐수처리오니, 공정오니, 폐합성분자화합물, 폐지	5,200	5,200.0	0.0	0.0	0.0	0.0	0.0	0.0	054-220-3053	93.01.25		
대구청	10	(주)포스코	강창오	경상북도 포항시 남구 동해안로 6262 (동춘동)	생활쓰레기, 합성수지류, 기름걸레	1,067	0.0	0.0	0.0	0.0	0.0	파쇄시설	1,067.0	054-220-3053	97.10.04		
대구청	11	(주)효성구미1공장	이상운	경상북도 구미시 3공단2로 108 (시미동)	폐유기용제(DTA)	117	0.0	0.0	0.0	0.0	0.0	정제시설	117.0	054-470-9054	99.11.19		

관리청	연번	업소명	대표자	소재지	처리대상폐기물	폐기물처리시설 시설현황(kg/hr)						전화번호	사용 개시일 (년.월.일)	폐쇄 신고일 (년.월.일)		
						계	소각시설				별 균 분 쇄 시설				기타시설	
							일반 소각	고온 소각	열분해	고온 용융					시설명	처리능력
대구청	12	코오롱패션머티리얼 (주)김천공장	대표이사	경상북도 김천시 공단로 258-46 (응명동)	폐유(수용성)	340	0.0	0.0	0.0	0.0	0.0	농축시설	340.0	054-429-7394	08.06.24	
대구청	13	한국OSG(주)갈산공장	정태일	대구광역시 달서구 성서공단로 125 (갈산동)	폐유(폐절삭유)	1,089	0.0	0.0	0.0	0.0	0.0	정제시설 (분리)	1,089.0	053-583-2000	01.01.30	
대구청	14	한국OSG(주)호산공장	정태일	대구 달서구 호산동 357-11 60B-4L	폐유(절삭유)	1,913	0.0	0.0	0.0	0.0	0.0	정제(분리) 시설	1,913.0	053-589-2071	06.12.26	
대구청	15	현대제철(주)포항1공장	대표이사	경상북도 포항시 남구 동해안로 6363 (송내동)	분진	25,000	0.0	0.0	0.0	0.0	0.0	고형화시설	25,000.0	054-271-1312	03.03.24	
대구청	16	현대제철(주)포항2공장	대표이사	경상북도 포항시 남구 철강로314번길 36 (정흥동)	분진	5,000	0.0	0.0	0.0	0.0	0.0	고형화시설	5,000.0	054-289-7124	03.03.24	
대구청	17	LG이노텍(주)	조영환	경상북도 구미시 옥계2공단로 221 (구포동)	폐산(폐염화철)	37,100	0.0	0.0	0.0	0.0	0.0	반응시설	37,100.0	054-479-0612	03.03.06	
대구청	18	도레이케미칼(주)	대표이사	경상북도 구미시 공단동 구미대로 102	폐유기용제(TEG, EG)	6,320	0.0	0.0	0.0	0.0	0.0	정제시설	6,320.0	054-469-4772	99.02.05	
대구청	19	(주)풍산 안강공장	최한명	경상북도 경주시 안강읍 호국로 2606-10	폐유,수용성절삭유	667	0.0	0.0	0.0	0.0	0.0	정제시설	667.0	054-760-6183	04.04.28	
대구청	20	한국OSG(주)	정태일	대구광역시 달서구 달서대로 109길 38	폐유	894	0.0	0.0	0.0	0.0	0.0	정제시설	894.0	053-583-2000	12.12.04	
대구청	21	(주)포스코	정준양	경북 포항시 남구 동춘동 6	생활쓰레기,합성수지류,기름걸레	2,667	0.0	0.0	0.0	0.0	0.0	파쇄시설	2,667.0	054-220-0923	13.08.02	
영산강청	1	(주)포스코 광양제철소	이구택	전라남도 광양시 폭포사랑길 20-26 (금호동)	폐유	3800.0	3,800.0	0.0	0.0	0.0	0.0	0.0	0.0	061-790-2481	96.02.10	
영산강청	2	한국바스프(주)	조진욱	전라남도 여수시 여수산단2로 284 (화지동)	폐유독물,기타폐유기용제,할로겐유기용제 폐유(고상)	3840.0	0.0	3,840.0	0.0	0.0	0.0	0.0	0.0	061-680-7000	03.11.26	
원주청	1	새한미디어	심종진	충북 충주시 목행동 1	폐유기용제	200.0	0.0	0.0	0.0	0.0	0.0	정제시설	200.0	043-850-1154	98.04.29	
원주청	2	대우화학(주)	이봉철	충북 음성군 감곡면 문촌리 543-1	폐유기용제	3.5	0.0	0.0	0.0	0.0	0.0	정제시설	3.5	043-882-8942	04.12.31	
새만금청	1	OCl(주)군산공장	백우석	전라북도 군산시 외항로 82 (소룡동)	지정폐기물	1,425.0	1,425.0	0.0	0.0	0.0	0.0	0.0	0.0	063-460-6221	90.07.04 (95.09.25)	
새만금청	2	아데카코리아(주)	다니가와메구미	전라북도 완주군 봉동읍 완주산단2로 70	지정폐기물	750.0	750.0	0.0	0.0	0.0	0.0	0.0	0.0	063-262-5230	92.08.19 (00.08.26)	
새만금청	3	(주)전주페이퍼	한인수	전라북도 전주시 덕진구 팔복로 59 (팔복동2가)	지정폐기물	30,700.0	30,700.0	0.0	0.0	0.0	0.0	0.0	0.0	063-210-8531	93.07.23	

## 2. 지정폐기물의 자가처리업소 현황

### 2-나. 의료폐기물 자가처리업소 현황

관리청	연번	업소명	대표자	소재지	처리대상폐기물	폐기물처리시설 시설현황(kg/hr)			전화번호	사용 개시일 (년.월.일)	폐쇄 신고일 (년.월.일)
						계	소각	멸균분쇄			
총합계(2개소)						1,008	190	818			
한강청	1	카톨릭대학교 성빈센트병원	병원장	경기도 수원시 팔달구 중부대로 93 (지동)	혼합의료폐기물, 탈지면류, 폐 합성수지류, 음식물류	190	190	0	031-249-7114	01.12.13	
한강청	2	분당서울대학교병원	정진업	경기도 성남시 분당구 구미로173번길 82 (구미동)	의료폐기물(병리계, 손상성, 혈액오염, 일반의료 고상)	818	0	818	031-787-1002	09.08.18	





관리청	연번	업소명	대표자	소재지	처리대상폐기물	폐기물처리시설 시설현황(kg/h)										전화번호	허가중 교부일	반납 신고일									
						계	소각시설				화학적 처리시설		기계적 처리시설		생물학적 처리시설												
							일반 소각	고온 소각	열분해	고온 용융	반응 응집 침전	고형화 안정화	중발 농축	파쇄 등 기타	사료 퇴비 소멸화				호기성								
낙동강청	8	㈜유성	류해열	울산 울주군 온산읍 원산로 59	폐유, 폐유기용제(기타유기용제), 폐합성수지, 폐합성고무	3,950.0	3,950.0	0.0	0.0	0.0	0.0	0.0	0.0	0.0	0.0	0.0	0.0	0.0	0.0	0.0	0.0	0.0	052-257-0671	93.03.10			
낙동강청	9	㈜범우	강동관	울산 울주군 온산읍 온산로 219-3	폐유, 폐유기용제, 폐합성수지, 폐합성고무, 폐농약, PCB함유폐기물, 페인트 및 페락카	5,000.0	0.0	5,000.0	0.0	0.0	0.0	0.0	0.0	0.0	0.0	0.0	0.0	0.0	0.0	0.0	0.0	0.0	0.0	052-238-1561	93.09.01		
낙동강청	10	㈜교연텍	이민석	울산 남구 용잠로 328 (용잠동)	폐합성지, 폐합성고무, 폐유, 폐유기용제, 오너유, 폐유독물, 폐산, 페인트, 페락카, 폐촉착제 및 폐흡수제	4,680.0	0.0	4,680.0	0.0	0.0	0.0	0.0	0.0	0.0	0.0	0.0	0.0	0.0	0.0	0.0	0.0	0.0	0.0	052-228-7344	99.01.12		
낙동강청	11	NC울산㈜	강경진	울산 남구 용잠로 339 (용잠동)	폐유, 폐유기용제, 폐합성수지, 폐합성고무, 페인트 및 페락카, 폐농약, 오너, PCB함유 폐기물, 폐유독물	3,950.0	2,000.0	0.0	1,950.0	0.0	0.0	0.0	0.0	0.0	0.0	0.0	0.0	0.0	0.0	0.0	0.0	0.0	0.0	052-256-0111	94.07.14		
낙동강청	12	한솔이엠이㈜동부지사	박윤식	울산 남구 용연로 179번길 18 (용연동)	폐유, 폐유기용제(비할로겐족), 페인트, 폐산, 폐알카리	9,550.0	1,400.0	1,900.0	0.0	0.0	6,250.0	0.0	0.0	0.0	0.0	0.0	0.0	0.0	0.0	0.0	0.0	0.0	0.0	052-277-0207	94.09.16		
낙동강청	13	NC양산㈜	강경진	경남 양산시 산막공단북5길 29 (산막동)	폐유, 폐유기용제(기타폐유기용제), 폐합성수지, 폐합성고무	2,500.0	2,500.0	0.0	0.0	0.0	0.0	0.0	0.0	0.0	0.0	0.0	0.0	0.0	0.0	0.0	0.0	0.0	0.0	055-367-1515	93.08.03		
낙동강청	14	한솔이엠이㈜영남지사	박윤식	경남 창원시 의창구 남면로113번길 27(대원동)	폐유(고상)	3,000.0	3,000.0	0.0	0.0	0.0	0.0	0.0	0.0	0.0	0.0	0.0	0.0	0.0	0.0	0.0	0.0	0.0	0.0	055-273-0500	93.03.10		
대구청	1	동양에코㈜	류용탁	경상북도 포항시 남구 대송면 철강로492번길 49	폐산, 폐알카리, 폐유, 폐유기용제, 폐농약, 폐합성고분자화합물, 폐유독물 등	5,000.0	2,000.0	3,000.0	0.0	0.0	0.0	0.0	0.0	0.0	0.0	0.0	0.0	0.0	0.0	0.0	0.0	0.0	0.0	054-278-1112	93.03.06		
대구청	2	㈜국인산업	박우홍	경상북도 구미시 3공단3로 46-79 (시미동)	폐합성수지, 페인트및락카, 폐유기용제, 폐유, 폐촉착제 등	7,000.0	6,000.0	1,000.0	0.0	0.0	0.0	0.0	0.0	0.0	0.0	0.0	0.0	0.0	0.0	0.0	0.0	0.0	0.0	054-473-1116	94.03.07		
대구청	3	㈜이앤이	최석림	경상북도 구미시 4공단로 44 (구포동)	폐합성고분자화합물, 폐유, 폐유기용제(비할로겐족), (일반폐기를 포함)	2,500.0	2,500.0	0.0	0.0	0.0	0.0	0.0	0.0	0.0	0.0	0.0	0.0	0.0	0.0	0.0	0.0	0.0	0.0	054-475-4141	96.04.03		
대구청	4	환경코리아	김종택	대구광역시 서구 국제보상로7길 42-7 (이원동)	폐산, 폐알카리(감광, 정련폐액 제외)	5,525.0	0.0	0.0	0.0	0.0	5,525.0	0.0	0.0	0.0	0.0	0.0	0.0	0.0	0.0	0.0	0.0	0.0	0.0	053-568-3060	03.10.30		
대구청	5	㈜네비엔 영천사업소	박영동	경상북도 영천시 도남공단3길 25 (도남동)	폐유(고상), 그 밖의 폐유기용제, 폐촉착제, 폐흡수제	3,000.0	3,000.0	0.0	0.0	0.0	0.0	0.0	0.0	0.0	0.0	0.0	0.0	0.0	0.0	0.0	0.0	0.0	0.0	054-336-0280	08.10.31		
대구청	6	신성비철산업	김정태	대구광역시 동구 안성로65길 10 (각산동)	PCBs 2ppm 이상 함유된 폐변압기, 폐콘덴서	3,750.0	0.0	0.0	0.0	0.0	0.0	0.0	0.0	0.0	3,750.0	0.0	0.0	0.0	0.0	0.0	0.0	0.0	0.0	053-963-8877	09.05.21		
대구청	7	대기케이칼	최석림	경상북도 영천시 칠백로 808-3 (도남동)	폐산	1,650.0	0.0	0.0	0.0	0.0	1,650.0	0.0	0.0	0.0	0.0	0.0	0.0	0.0	0.0	0.0	0.0	0.0	0.0	054-333-0555	11.12.06		
대구청	8	에스에이치	김정태	대구광역시 달서구 장기로 374 (장기동)	폐산, 폐알카리	7,680.0	0.0	0.0	0.0	0.0	7,680.0	0.0	0.0	0.0	0.0	0.0	0.0	0.0	0.0	0.0	0.0	0.0	0.0	053-593-8118	12.03.07		
영산강청	1	(주)와이엔텍	진성익	전라남도 여수시 여수산단로 1232 (월내동)	폐산, 폐알카리, 폐유, 기타폐유기용제, 할로겐족유기용제, 폐합성수지, 폐합성고무, 페인트및페락카, 폐농약, 폐유독물, 폐수처리오니, 공정오니, 폐촉착제및폐흡수제	17,620.0	3,000.0	1,700.0	0.0	0.0	12,920.0	0.0	0.0	0.0	0.0	0.0	0.0	0.0	0.0	0.0	0.0	0.0	0.0	0.0	061-690-6912	97.07.04 (일반소각) 96.10.21 (고온소각)	
영산강청	2	케이씨환경서비스(주)	이재영	전라남도 여수시 진달래길 310-73 (월내동)	폐유, 할로겐족유기용제, 기타폐유기용제, 폐유독물, 페인트및페락카, 폐합성수지, 오너유, 폐촉매, 폐촉착제및폐흡수제, 폐농약	5,700.0	2,100.0	2,000.0	0.0	0.0	0.0	0.0	0.0	1,600.0	0.0	0.0	0.0	0.0	0.0	0.0	0.0	0.0	0.0	0.0	061-685-4149	97.01.24	
원주청	1	천지에너지㈜동해공장	이종훈	강원 동해시 구호동 234-24	폐유, 폐유기용제	1,500.0	1,500.0	0.0	0.0	0.0	0.0	0.0	0.0	0.0	0.0	0.0	0.0	0.0	0.0	0.0	0.0	0.0	0.0	033-522-6180	03.01.30		
원주청	2	대한민국상이공경희 인친광역시지부 폐기물사업소	이상영	강원 철원군 갈매읍 문해리 372-1, 373	2ppm 이상 PCBs 함유폐기물(폐변압기)	1,400.0	0.0	0.0	0.0	0.0	1,400.0	0.0	0.0	0.0	0.0	0.0	0.0	0.0	0.0	0.0	0.0	0.0	0.0	033-452-4982	10.01.08		
새만금청	1	(주)엔이이티	김주환	전라북도 군산시 서해로 259 (소룡동)	폐유, 폐유기용제 등	1,200.0	1,200.0	0.0	0.0	0.0	0.0	0.0	0.0	0.0	0.0	0.0	0.0	0.0	0.0	0.0	0.0	0.0	0.0	063-468-4141	98.06.11		
새만금청	2	(유)에스엔피	박재규	전라북도 전주시 덕진구 팔복로 252-8 (여의동)	폐석연 등 고형화처리대상	9.8	0.0	0.0	0.0	0.0	0.0	0.0	9.8	0.0	0.0	0.0	0.0	0.0	0.0	0.0	0.0	0.0	0.0	063-213-8572	08.07.21		
새만금청	3	케이씨호남환경㈜	고재영	전북 전주시 덕진구 여의동 765-1	폐유, 기타폐유기용제, 폐합성고분자화합물	375.0	375.0	0.0	0.0	0.0	0.0	0.0	0.0	0.0	0.0	0.0	0.0	0.0	0.0	0.0	0.0	0.0	0.0	063-214-6672	05.04.13		
새만금청	4	(유)와이에스산업	윤현숙	전라북도 정읍시 감곡면 백신감산로 555	폐절연유 폐변압기(PCB함유)	6.3	0.0	0.0	0.0	0.0	6.3	0.0	0.0	0.0	0.0	0.0	0.0	0.0	0.0	0.0	0.0	0.0	0.0	063-571-8116	09.12.16		

### 3. 지정폐기물의 중간처리업소 현황

#### 3-나. 의료폐기물 중간처리업소 현황

관리청	연번	업소명	대표자	소재지	처리대상 폐기물	폐기물처리시설 시설현황(kg/hr)			전화번호	사용 개시일 (년.월.일)	폐쇄 신고일 (년.월.일)
						계	소각	멸균분쇄			
총합계(15개소)						23,350	23,350	0			
한강청	1	㈜엔비텍코리아	황동규	경기도 포천시 황수면 방골길 235	의료폐기물	1,000	1,000	0	031-535-0890	96.11.18	
한강청	2	㈜메디코	고성규	경기도 용인시 처인구 남사면 천덕산로428번길 22	의료폐기물	3,400	3,400	0	031-323-0360	99.03.17	
한강청	3	도시환경㈜	김귀조	경기도 연천군 전곡읍 양연로402번길 244	의료폐기물	1,830	1,830	0	031-832-7994	04.02.14	
금강청	1	㈜창광실업	김남운	충남 천안시 성거읍 천흥8길 19	의료폐기물	1,600	1,600	0	041-557-9211	00.11.25	휴업 (13.6.1~14.11.30)
금강청	2	㈜삼우그린	한상인	충북 진천군 진천읍 금사로 7	의료폐기물	2,000	2,000	0	043-533-5764	01.01.31	
금강청	3	㈜디디에스	박은희	충남 논산시 벌곡면 벌곡로 113-43	의료폐기물	410	410	0	041-733-8830	01.02.07	
낙동강청	1	경서산업사	정삼정	경상남도 진주시 공단로 237 (상평동)	의료폐기물	250	250	0	055-752-2527	00.09.06	
낙동강청	2	㈜영남환경	조태규	부산광역시 기장군 정관면 양수길 55-52	의료폐기물	500	500	0	051-727-7401	05.04.12	
낙동강청	3	금풍에너지	정광미	울산광역시 울주군 삼동면 암리3길 22	의료폐기물	1,000	1,000	0	052-254-0515		
대구청	1	㈜에스엘디홀딩스	이병훈	경상북도 경산시 진량읍 대구대로 355-26	의료폐기물	1,850	1,850	0	053-851-8220	12.07.12	
대구청	2	㈜아림환경	배동용	경상북도 고령군 다산면 다산산단로 54-58	의료폐기물	2,300	2,300	0	054-956-7200	03.11.19	
대구청	3	대경클린㈜	이병훈	경상북도 고령군 삼산면 개경포로 1874-14	의료폐기물	350	350	0	054-956-5100	04.05.07	휴업중
대구청	4	우석환경산업㈜	김정미	경상북도 경산시 자인면 금박로 196	의료폐기물	410	410	0	053-853-6100	06.08.18	휴업중
대구청	5	원-에코㈜	이상민	경상북도 경주시 안강읍 두류길 178-1	의료폐기물	4,000	4,000	0	054-763-0340	10.05.18	
영산강청	1	㈜이메디원[구 엘림산업]	김영덕	전라남도 장흥군 장평면 고정길 12	의료폐기물	2,450	2,450	0	061-862-7677	00.10.19	

4. 지정폐기물의 재활용전용 처리업소 현황

관리청	연번	업소명	대표자	소재지	재활용 대상 폐기물	처리방법	전화번호	신고일 (년.월.일)	반납 신고일 (년.월.일)
총합계(569개소)									
한강청	1	대영용기(주)	유병구	경기도 김포시 통진읍 가현로3번길 50	폐유, 폐유기용제, 폐산, 페페인트, 폐농약, 폐유독물, 폐알칼리, 폐합성수지함유용기	드림재생(정형기)	031-988-8848	96.12.01	
한강청	2	(주)상원이앤씨	이호인	서울특별시 강서구 공항대로10길 7 (공향동) 상원빌딩4층	제강분진	분쇄.파쇄	02-2666-5100	95.02.21	
한강청	3	에름사(주)	김남태	경기도 부천시 오정구 오정로134번길 5 (내동)	폐유(기름걸레)	정제	032-684-3743	92.09.04	
한강청	4	은누리산업(주)	정용환	경기도 오산시 동부대로 361 (원동)	폐유기용제(IPA,AC,TCE)	정제	031-374-2635	92.07.29	
한강청	5	(주)상신산업	김종역	경기도 광주시 오포읍 세피내길 112-12	공정오니, 광재, 분진[폐유독물이함유된산화납], 폐산(페밧데리)	절단, 용융	031-798-9900 031-798-5151	92.07.01	
한강청	6	대원화성(주)	강동엽	경기도 오산시 경기대로 868-14 (외삼미동)	폐유기용제	정제	031-372-3992	92.07.20	
한강청	7	삼성정유(주)	최훈	경기도 양주시 남면 현석로785번길 276-49	엑상 : 폐유	고온열분해정제, 이온정제	031-863-0884	93.01.12	
한강청	8	동우아이비씨코리아㈜ 용인지점	박기원	경기도 용인시 처인구 백암면 삼백로430번길 22-34	엑상 : 폐유(산업용, 차량용, 선박용), 폐유기용제(할로겐족, 기타)	정제	031-336-3361	98.07.03	
한강청	9	우신화학(주)	김대현	경기도 화성시 정남면 서봉로755번길 39	폐산(페황산)	반응정제	031-354-5300	99.04.12	
한강청	10	인영리싸이클링(주)	황문욱	경기도 화성시 장안면 수촌리 방축말길35번길 60동13호 745-10 (수촌리 745-10)	폐유(페오일휠터)	압축	031-354-3767	99.03.11	
한강청	11	클린코리아(주)	오근호	경기도 평택시 진위면 서탄로 43-6	폐유(페광물유, 페등식물유), 폐유기용제(그 밖의 폐유기용제)	이온정제, 정제, 압축	031- 668-0211	93.01.12	
한강청	12	삼미씨엠테크놀로지㈜	이기호	경기도 안산시 서운면 제3공단1길 68-38(신누리 220-1)	폐흡착제, 폐흡수제, 폐유기용제(고상), 폐수처리오니, 공정오니, 광재, 이온교환수지, 페도가니, 분진	고온소각, 소성로, 도가니로, 산처리시설, 알칼리처리시설, 건조, 분쇄	031-682-9362 031-671-5511	99.11.10	
한강청	13	이알에스켄	이기영	인천광역시 서구 오류동 1524-2, 1525-2	할로겐족 폐유기용제, 기타 폐유기용제, 페페인트 및 페락카, 폐유, 폐산, 페알칼리	정제	032-573-9200	91.07.21	
한강청	14	청우산업	반중현	인천시 남동구 논현동 429-7 남동공단 21B-9L	폐유기용제	정제	032-818-5592	93.04.23	
한강청	15	대한자원(주)	김희수	경기도 안산시 단원구 별망로 476 반월공단 7-11 (목내동)	폐산(페밧데리)	절단, 분쇄, 정제	031-493-9300	98.07.23	
한강청	16	이레화학(주)	조남채	인천광역시 서구 백범로910번길 49-6 (가좌동)	폐유기용제(할로겐, 기타), 폐유	증류	032-584-8091	92.07.01	
한강청	17	서안켄텍(주)	이상갑	경기도 양주시 남면 현석로 833	폐산(cu함유 페염화물), 페알칼리(cu함유), 분진(페아연함유)	반응, 정제, 건조, 분리, 용융	031-868-7077	95.05.11	
한강청	18	협동산업(주)	김옥진	경기도 시흥시 경기과기대로 249 시화공단 3나 204 (정왕동)	200ℓ, 100ℓ, 20ℓ, 20ℓ이하 용기 : 폐유, 폐유기용제, 폐유독물, 페페인트, 폐산, 폐농약, 페알칼리 함유 용기	탈사, 건조, 탈지, 도장(습식)	031-498-8301	92.12.09	
한강청	19	서울리싸이클링(주)	한정순	경기도 고양시 일산동구 로마길63번길 25-33 (성석동)	폐유 또는 폐유기용제가 함유된 폐합성수지, 폐유함유철캔	압축, 분쇄, 원심분리기(탈유기)	02-3143-6580	00.01.13	
한강청	20	(주)서강화학	김종윤	경기도 양주시 남면 화합로430번길 109	폐산(페염산, 페황산)	반응, 정제(어과)	031-858-6891	00.01.13	
한강청	21	남동에너지(주)	배재현	인천광역시 남동구 앵고개로556번길 127 157b-9 (고잔동)	폐유	이온정제	032-812-0871	99.05.20	
한강청	22	삼성용기(주)	황금인	경기도 화성시 마도면 화성로785번길 91-16	폐유, 폐유기용제, 페페인트, 폐농약, 폐산, 페알칼리등이 함유된페드럼 및 페PVC통	세척, 도장, 탈사등	031-356-9896	00.01.18	



관리청	연번	업소명	대표자	소재지	재활용 대상 폐기물	처리방법	전화번호	신고일 (년.월.일)	반납 신고일 (년.월.일)
한강청	23	(주)제일엔텍	김화자	경기도 화성시 신남서길 95 (신남동)	폐유기용제(할로겐,기타)	반응정제	031-366-7457	00.01.18	
한강청	24	신호정유(주)	강윤수, 안기홍	경기도 오산시 황새로149번길 56 (누읍동)	폐유	감압증류, 재생연료유	031-375-5173	95.11.25	
한강청	25	광진화학(주)	권근섭, 강경희	경기도 시흥시 옥구천서로185번길 46 시화공단 1다 306 (정왕동)	폐산, 폐유독물, 폐알카리	반응시설	031-498-4555	94.06.11	
한강청	26	한일정유(주)	장인욱	경기도 시흥시 옥구천서로81번길 34 1마317 (정왕동)	폐유(자동차용, 산업용, 선박용)	이온정제	031-497-2207	96.04.10	
한강청	27	케이이티에스(주)	김철수	경기도 시흥시 소망공원로 5 (정왕동)	액상 : 폐산, 폐알카리	반응, 정제, 건조	031-499-2525	92.07.01	
한강청	28	(주)에강리메텍	전윤수	경기도 안산시 단원구 진흥로38번길 14 (성곡동)	광채, 분진, 폐촉매, 폐수처리오니	건조, 분쇄	031-499-5675	92.07.01	
한강청	29	동광상사	안성규	경기도 시흥시 군자천로81번길 98 시화공단 2마 104 (정왕동)	폐유(폐변압기)	절단, 분쇄	031-431-4443	94.07.30	
한강청	30	(주)교우산업	황광하	경기도 시흥시 옥구천서로131번길 21 시화공단 1라 502 (정왕동)	폐유기용제(기타) 및 페페인트	정제	031-499-0617	93.04.09	
한강청	31	성원산업(주)	최정록	경기도 안산시 단원구 해봉로 254 (성곡동)	폐산(황산, 염산)	반응, 정제	031-494-6544	96.02.06	
한강청	32	영익테크놀러지(주)	윤성준	경기도 시흥시 공단1대로196번길 72 시화공단 2라204 (정왕동)	액상 : 폐알카리	혼합, 반응, 건조, 여과	031-499-2311	93.01.12	
한강청	33	(주)태원2공장	최윤진	경기도 시흥시 정왕동 시화공단 1다 302	액상 : 폐산	반응, 정제	031- 497-8051	96.07.22	
한강청	34	현대드림산업(주)	박신재	경기도 안산시 단원구 성곡동 700시화공단 4바 610-1	폐유, 폐유기용제(할로겐, 기타), 페페인트를 함유한 페드림(페캔, 페말통), 폐산, 폐알카리, 폐유독물을 함유한 페드림(페캔, 페말통)	탈지탈사도장	031-431-0266	98.02.25	
한강청	35	남양에너지	오연수	경기도 시흥시 옥구천서로81번길 73 시화공단 1마 702, 703호 (정왕동)	폐유(폐광물류), 폐유기용제(할로겐,기타)	이온정제	031-433-7011	92.07.01	
한강청	36	덕산약품공업(주)	홍석관	경기도 안산시 단원구 신원로133번길 53 (성곡동)	폐유기용제(기타, 할로겐)	정제(증류)	031-495-4055	92.07.09	
한강청	37	인천화학(주)	이학균	인천광역시 서구 건지로 98-21 (가좌동)	폐산(페염화동)	반응, 용해, 건조, 여과	032-578-4711 032-571-0282	92.03.23	
한강청	38	(주)그린에너지	김영택	경기도 안산시 단원구 성곡동 683-5 시화공단6바506	액상 : 폐유(자동차용, 산업용, 선박용)	이온정제, 감압증류	031-494-0151	94.05.10	
한강청	39	창우(주)	권근춘	경기도 시흥시 공단1대로28번길 57 시화공단 1라 213 (정왕동)	폐산, 폐알카리	반응	031-497-6200	92.07.01	
한강청	40	(주)한국라이신화공사	최영열, 최관섭	경기도 시흥시 정왕동 시화공단1마 218	폐산(페황산, 염산, 기타폐산)	반응	031-499-3697 031-432-1515	93.07.12	
한강청	41	대생산업(주)	이주옥	경기도 시흥시 동서로 983 (조남동)	페드림(폐유, 페페인트, 폐산, 폐알카리, 페농약, 폐유기용제, 페합성수지가 함유된 페드림)	드림재생(탈사, 도장, 건조)	031-405-5213	98.10.29	
한강청	42	(주)상신금속	박재규, 임영술	경기도 안산시 단원구 변영1로 96 시화공단 4마 402-2 (성곡동)	페뱃데리, 공정오니, 광채, 분진(납함유)	용융	031-499-4011	94.02.25	
한강청	43	(주)씨엔에스케이칼	안일몽	경기도 시흥시 옥구천서로93번길 14 1마 410 (정왕동)	액상 : 페염산, 페황산, 페질산, 페인산, 페불산, 폐알카리(페가성소다)	반응	031-499-4527	95.07.08	
한강청	44	(주)중일	김차현	경기도 안산시 단원구 신원로 73 반월공단 608-4 (성곡동)	액상 : 폐산(페뱃데리) 고상 : 공정오니(납 또는 그화합물:페납등), 폐수처리오니(납 또는 그화합물), 공정오니(황산을 포함한 주석 또는 그화합물)	분쇄, 정제(여과), 침전, 반응, 탈수, 혼합, 용융, 주형등	031-508-6966 031-492-6245	92.11.05	
한강청	45	일성화학(주)	정윤환	인천광역시 남동구 남동서로316번길 20 (남촌동)	폐산(염화철, 염화구리)	반응	031-812-3001	92.07.01	
한강청	46	(주)에이치에스켄텍	천수관	경기도 안산시 단원구 별망로 522 반월공단8B 4-2L (원시동)	폐산(페염산)	반응(용해), 흡수	031-491-8973	92.07.01	

관리청	연번	업소명	대표자	소재지	재활용 대상 폐기물	처리방법	전화번호	신고일 (년.월.일)	반납 신고일 (년.월.일)
한강청	47	천지에너지(주)	이종훈	경기도 시흥시 옥구천서로81번길 13 시화공단 1마 503 (정왕동)	폐유(산업용, 자동차용, 산업용), 폐유기용제(할로겐, 기타)	폐유-이온정제(정제, 혼합) 폐유기용제-정제, 증축	031-498-3251	96.05.03	
한강청	48	신영산업사	김중선	인천광역시 남동구 능허대로 653 139B-6L (고잔동)	폐유기용제(할로겐, 기타), 폐유(기계유, 윤활유, 기타)	정제	032-812-6061	94.02.19	
한강청	49	(주)덕성	이해성	인천광역시 남동구 남동서로 348 남동공단 9B-7L (남촌동)	폐유기용제(DMF)	정제	032-812-2334 031-470-2053	93.08.07	
한강청	50	(주)에이엠인터내셔널 인천지점	김유연, 김경하	인천시 남동구 남동서로 23번길 119(고잔동 132B-9L)	폐산(페밋테리), 폐유(페변압기)	절단, 파쇄, 분리, 건조	032-822-8356	92.04.10	
한강청	51	풍전비철(주)	송동춘	인천광역시 서구 사림로 48 (경서동)	광재(페황동, 페아연, 페납), 분진(페아연 함유)	분쇄배합, 용융, 건조	032-561-9111	93.02.23	
한강청	52	두리텍	최미자	경기도 양주시 청담로275번길 45 (고암동)	폐산 및 폐유기용제, 페알카리가 함유된 페드럼 [PE, PP 용기, 철드럼]	분쇄성형절단	031-863-2161	98.08.24	
한강청	53	한원정밀화학(주)	최종명	경기도 용인시 처인구 백옥대로 1298 (유방동)	폐유기용제(페DMF, 페DMAC)	증류정제	031-335-1011	92.07.01	
한강청	54	덕은인터라인정유(주)	이종수	경기도 화성시 마도면 쌍송리 산48,268-3,268-4	폐유	증류정제	031-357-5151	97.07.12	
한강청	55	(주)중부에너지	김재일	경기도 평택시 서탄면 내천길 140	[재생연료유 관련] 폐유, 페페인트, 그밖의폐유기용제 [정제연료유 관련] 폐유	정제(증류, 여과), 압축, 파쇄	031-662-0195	97.02.12	
한강청	56	(주)보승퓨켄	김정곤	인천광역시 남동구 청능대로448번길 149-37 남동공단 107B-4L (고잔동)	폐산	정제반응	032-816-4411	95.01.06	
한강청	57	(주)태원	최윤진	경기도 시흥시 정왕동 시화공단 1마 212	액상 : 폐산, 페알칼리	반응, 정제	031-499-1357	93.04.13	
한강청	58	삼진프라스틱	이순덕	경기도 시흥시 옥구천서로81번길 5 시화공단 1마504 (정왕동)	폐유기용제 용기, 폐산 용기, 페알칼리 용기, 폐유독물 용기	분쇄(세척)	031-498-0146	98.12.23	
한강청	59	(주)삼화정유	신동욱	인천시 서구 석남동 223-259, 260	폐유(액상), 폐유기용제	이온정제(약품정제) 정제	032-578-8490	93.07.15	
한강청	60	앤씨그린테크놀러지(주)	이애영	경기도 안산시 단원구 산단로67번길 45 (원서동)	페밋테리, 공정오니(납, 도로스, 페멤납등), 분진(납), 광재(납)	용융, 정제	031-493-7551	97.02.18	
한강청	61	세방정유(주)	임채남	경기도 김포시 대곶면 산자외로104번길 166	액상 : 폐유(선박유, 산업유, 윤활유)	이온정제 감압증류	031-989-5100	98.04.17	
한강청	62	(주)삼우화학	용용근	인천광역시 서구 건지로97번길 26 (석남동)	액상 : 폐산	반응시설	032-579-6688	92.05.28	
한강청	63	성일유화	이옥순	경기도 화성시 양감면 포당길 12-3	액상 : 폐유기용제(할로겐족), 기타유기용제	정제반응	031-375-8236	95.11.05	
한강청	64	신대한정유산업(주)	안준복	경기도 화성시 정남면 가장로 334-10	액상 : 폐유, 폐유기용제(기타, 할로겐족), 페페인트	약품정제	031-352-3832	93.01.12	
한강청	65	대양산업(주)	김영재, 김정태	경기도 안산시 상록구 선진2길 12 (사동)	광재류, 공정오니	용융	031-502-2297	00.06.15	
한강청	66	성일하이텍(주)	홍승표	인천광역시 서구 보도진로41번길 14 (가좌동)	폐유기용제, 페페인트, 폐유독물, 오니(공정오니)	반응용해소각	032-584-0162	00.06.15	
한강청	67	우정금속	경성호, 김영덕	경기도 김포시 양촌읍 학운공단로 32	광재(납함유)	용융		00.08.15	
한강청	68	(주)알파메탈	조경래	경기도 시흥시 시화공단 1라 310	광재(페멤납)	용융	031-433-1458	00.08.08	
한강청	69	(주)지오텍	최장천	인천광역시 서구 염곡로 96 (가좌동)	샌드블라스트페사, 유악을바른도자기조각, 광재(귀금속함유), 분진(귀금속함유), 폐흡착제(유기용제, 페필터), 폐흡수제(귀금속함유), 공정오니, 폐수처리오니	반응(산화용해), 정제(여과)	032-575-2302	00.09.14	
한강청	70	그린테크	남연욱	경기도 김포시 양촌읍 유현서로241번길 103-11	폐유(페오일필터), 폐유(페철캔), 폐유(폐수지용기류)	파쇄시설, 압축시설, 탈유기	031-981-1846	00.11.02	
한강청	71	(주)대양피엔티	정영일	경기도 김포시 하성면 애기봉로774번길 39-17	고상 : 페페인트	정제(분리)	031-987-8587	01.01.10	

관리청	연번	업소명	대표자	소재지	재활용 대상 폐기물	처리방법	전화번호	신고일 (년.월.일)	반납 신고일 (년.월.일)
한강청	72	(주)대흥	정요훈	경기도 안산시 단원구 산단로163번길 79 (원시동)	페알카리(페수산화나트륨)	반응(혼합)	031-495-9413	01.01.11	
한강청	73	삼지금속공업(주)	서건수	경기도 안산시 단원구 별망로 7 시화공단 4마815 (성곡동)	액상 : 페산(페브타데리), 분진(납화합물), 광재(납화합물, 페땀납), 공정오니(납화합물, 주석재, 전자동설, 귀금속, 비철부속및드로스) 고상 : 페산(페브타데리), 분진(납화합물), 광재(납화합물, 페땀납), 공정오니(납화합물, 주석재, 전자동설, 귀금속, 비철부속및드로스)	용융, 절단, 분쇄, 주조	031-319-8230 031-391-8811	01.02.08	
한강청	74	성림산업(주)	김희중	경기도 화성시 우정읍 매바위로237번길 45	액상 : 페유, 페페인트 및 페라카, 페유기용제(할로겐족 및 기타 페유기용제)	연료화시설, 정제시설, 정제연료유시설	031-358-0882	01.03.06	
한강청	75	(주)서경	김종규	인천광역시 서구 원창로89번길 48 (원창동)	페산(염화동페액, 폐황산, 폐염산)	반응	032-574-3547	01.03.08	
한강청	76	태금정(주)	이윤희	경기도 화성시 정남면 보통리 310, 311-1, 2	공정오니, 페페인트	분리, 용융	031-354-9613	01.03.10	
한강청	77	삼정금속	신동만	인천광역시 서구 건지로97번길 46 (석남동)	액상 : 페산, 페알카리 고상 : 폐흡착제, 페수처리오니, 폐촉매, 페페인트	반응, 용융, 정제, 건조	032-572-4196	01.04.04	
한강청	78	덕산실업(주)	이범진	경기도 안산시 미양면 미양로 269-130	액상 : 페유기용제	정제	031-671-1241	01.04.28	
한강청	79	(주)리크린폼	차동욱	경기도 김포시 통진면 가현리 865-38 12동	철용기류(페유, 페유기용제) 수지용기류(페유, 페유기용제)	압축, 분쇄, 탈유, 파쇄	031-988-5182	01.06.11	
한강청	80	성림유화(주)	최충근	경기도 안산시 단원구 침단로 215 시화공단 5바506 (성곡동)	액상 : 페유(자동차용, 선박용, 산업용), 페유기용제, 기타오니류 고상 : 페유, 기타페페인트	연료화시설 (혼합)	031-499-3814 031-499-3813	01.08.28	
한강청	81	우진금속	진학오	경기도 안산시 단원구 별망로 569-9 반월공단10B-43L (원시동)	공정오니(납), 광재	용융시설	031-493-8146	01.09.20	
한강청	82	제일산업	박종국	경기도 시흥시 옥구천동로44번길 46 시화공단 2바 210 (정왕동)	페유기용제(할로겐, 기타), 페페인트 및 페라카	정제	031-319-2119	01.10.15	
한강청	83	평창산업(주)	오병호	경기도 김포시 하성면 예기봉로774번길 42	광재, 분진, 페페인트(페프라이머), 공정오니	분쇄, 건조	031-989-7025	01.11.07	
한강청	84	리택산업	정락성	경기도 안산시 단원구 별망로269번길 56 반월공단 607B 12L (성곡동)	액상 : 페유기용제, 폐합성고분자화합물(폴리우레탄)	반응	031-491-9318	02.01.16	
한강청	85	(주)화성씨제이	최기형	경기도 안산시 단원구 성곡동 631-2 반월공단 607-20	액상 : 페산, 페알카리 고상 : 페수처리오니, 폐촉매, 폐흡착제 및 폐흡수제	산처리, 용융	031-495-5367	02.01.25	
한강청	86	동진케미칼(주)	이정주	경기도 김포시 양촌읍 봉수대로 1754-20	페유기용제	정제	031-987-8654	02.02.05	
한강청	87	신명화학	박상권	인천광역시 남동구 승기천로 24 (고잔동)	고상 : 공정오니(페귀금속슬러리)	반응, 정제	032-815-0968	02.05.15	
한강청	88	한국에너지기계	이장용	인천광역시 서구 중봉대로 208-3 (가좌동)	페유(기계유, 작동유)	정제, 여과	032-552-2152	02.06.07	
한강청	89	신남중합상사	고동환	인천광역시 서구 건지로153번길 46-19 (석남동)	고상 : 폐흡착제(은함유), 페페인트(은함유),	고온소각, 용융, 증발농축, 탈수	032-571-4221	02.06.15	
한강청	90	동광산업	문고권	경기도 화성시 장안면 수촌길 151	페유(수지용기류, 철용기류, 합성수지류), 페유기용제(수지용기류)	파쇄, 압축, 용융, 탈유.	031-351-5234	02.08.31	
한강청	91	미래금속	조준식	인천광역시 서구 두류로로 30 (오류동)	분진, 광재, 공정오니	정제(도가니로, 용해로)	032-563-1679	02.10.22	
한강청	92	우석리싸이클링	조후동	경기도 화성시 무하로36번길 29 (무송동)	고상 : 소각재(비산재), 분진	분쇄, 선별	031-355-0997	02.11.06	
한강청	93	부여국제전기(주) 화성지점	이종을	경기도 화성시 장안면 포승장안로 1207	페유[페변압기, 페유를 함유한 페전선 및 페케이블] ※ 폴리클로리네이티드비페닐 함유 폐기물(PCBs 2ppm 이상) 제외	절단, 건조	031-358-3192	02.11.21	
한강청	94	금화	지성윤	인천시 남동구 고잔동 139 M동	고상 : 공정오니(금은함유), 페수처리오니(금, 은함유), 분진, 페납	건조, 분쇄, 용융	032-446-4112	03.02.03	
한강청	95	(주)포앤테크	박석순	경기도 평택시 오성면 오성북로 118	페알카리, 폐질산, 폐염산	반응, 농축, 건조, 탈수, 정제(침전분리)	031-683-6873	03.05.28	

관리청	연번	업소명	대표자	소재지	재활용 대상 폐기물	처리방법	전화번호	신고일 (년.월.일)	반납 신고일 (년.월.일)
한강청	96	해성리싸이클링	김중호	경기도 화성시 봉담읍 덕우공단1길 49	고상 : 폐오일필터	압축, 정제(분리)	031-227-3515	03.06.23	
한강청	97	신오케미칼(주)	허세행	인천광역시 서구 거북로 6 (석남동)	폐산(염화동폐액)	반응, 정제(여과)	032-584-3901	03.12.29	
한강청	98	㈜에코리사이클링	김태엽	경기도 평택시 청북면 토진2길 16 (토진리 135-3)	고상 : 폐페인트, 폐흡착제, 공정오니, 폐변압기(PCBs 2ppm 미만)	소각(고온열분해), 용융 절단, 분리, 건조	031-684-9298	04.03.24	
한강청	99	동성금속	이종철	경기도 시흥시 은행로12번길 14 (은행동) (2층)	액상 및 고상 : 폐페인트및페라카	건조,반응(산처리),정제(여과),침전,용융	031-317-5333	04.05.06	
한강청	100	(주)미광금속	윤정섭	인천광역시 서구 원전로59번길 25 (경서동)	광재(동),분진(동), 공정오니(동:전기전자제품의 제조공정에서 발생하는 공정오니로 한정)	용융	032-568-8801	04.05.10	
한강청	101	(주)바로젠테크	황덕중	경기도 연천군 연천읍 연군로 101	폐유기용제(페카본필터)	건조(증발),정제(응축,여과)	031-834-9980	04.06.11	
한강청	102	동진금속상사	이상란	경기도 화성시 양감면 초록로166번길 30-3	폐유(폐절연유를 함유한 폐변압기)	절단, 건조	031-353-8838	04.07.01	
한강청	103	에닉스	고병산	인천광역시 서구 백범로934번길 28 (가좌동)	폐페인트, 공정오니, 폐촉매, 폐흡착제 및 흡수제	고온소각, 건조, 분쇄, 정제(분리,여과,추출 용해), 용융	032-574-0025	04.08.30	
한강청	104	희성금속(주)	권영재	인천광역시 서구 건지로 98-13 (가좌동)	폐페인트, 폐흡착제, 폐흡수제	고온소각, 반응(용해,침전)	032-576-1153	04.09.02	
한강청	105	태원통상	김연숙	경기도 양주시 광적면 현석로 720번길 175	폐산(폐산을 함유한 폐합성수지 용기), 폐페인트(폐페인트를 함유한 폐합성수지 용기), 폐유기용제(폐유기용제를 함유한 폐합성수지 용기)	파쇄, 분리, 절단	031-855-2205	04.11.05	
한강청	106	한국자원트레이드	김신희	경기도 화성시 팔탄면 온천로 73	폐페인트(분체도료)	정제(분리)	031-353-9909	04.11.09	
한강청	107	(주)비에스씨앤씨	이상범	인천광역시 서구 건지로86번길 15-1 (가좌동)	폐산(동폐액)	반응	032- 576-0334	04.12.23	
한강청	108	정주케미칼	이해정	경기도 포천시 가산면 정금로392번길 33-28	폐산(폐산이 함유된 수지용기)	분리, 분쇄	031-542-4813	05.04.26	
한강청	109	동우화인켄㈜ 평택공장	김상윤, 하시모토키요야스	경기도 평택시 포승읍 포승공단로117번길 35	기타 유기용제(PGMEA : 프로필렌글리콜모노메틸에테르아세트산)	증류 정제	031-659-4520	05.09.05	
한강청	110	(주)포스코엠텍	이경목	경기도 화성시 정남면 서봉로 757 다동,라동	폐유(폐변압기)	분리,절단,건조	031-355-4958	05.09.08	
한강청	111	(주)조일케미칼	신동을	경기도 파주시 법원읍 술이홀로934번길 38	폐산(염화동 폐액)	반응	031-959-7171	05.11.15	
한강청	112	수현산업	박정수	경기도 김포시 하성면 율하로860번길 166	폐유(폐변압기)	절단	031-981-5108	05.11.28	
한강청	113	(사)한국지체장애인협회	김광환	경기도 안성시 대덕면 무릉리 169	폐변압기(PCB미함유 폐절연유)	건조	031-674-3056	05.12.28	
한강청	114	덕산약품공업(주) 제2공장	홍석관	경기도 안산시 단원구 신원로133번길 56 608B 32L (성곡동)	기타 폐유기용제	정제(증류)	031-495-4055	06.02.10	
한강청	115	(주)서원	조시영, 조경호	경기도 안산시 단원구 별망로459번길 27 반월6B15 (목내동)	광재,분진	분쇄,여과	031-365-8700	06.05.10	
한강청	116	비전테크	노상균	인천시 남동구 고잔동 86-8(6동)	폐흡착제,폐촉매,공정오니	분쇄,용융,정제	032-442-0212	06.08.08	
한강청	117	(주)교우산업 평택공장	황광하	경기도 평택시 포승면 원정리 1206-12	폐유기용제,폐페인트,폐유	여과,혼합,정제(증류)	031-682-2662	06.09.07	
한강청	118	세종화학(주)	육근세	경기도 평택시 동사로 455-65 (철괴동)	폐인산	반응,여과	031-611-6366	06.09.28	
한강청	119	(주)서원 화성공장	김홍근	경기도 화성시 마도면 마도공단로4길 35 마도지방산업단지4-3	광재,분진,공정오니	용융,분쇄,선별,건조,혼합	031-355-9591	06.10.13	
한강청	120	성신금속상사	기윤서	경기도 의왕시 고천동 439-32,98	폐수처리오니, 폐흡착제,폐페인트, 그 밖에 유기용제	반응,여과,용융,소각	031-455-9066	06.10.24	

관리청	연번	업소명	대표자	소재지	재활용 대상 폐기물	처리방법	전화번호	신고일 (년.월.일)	반납 신고일 (년.월.일)
한강청	121	중부산업	김용권	경기도 화성시 팔탄면 현대기아로556번길 130	폐유, 폐유기용제, 폐합성수지, 폐유독물, 폐알칼리, 폐산, 폐농약 등의 함유유기	분리(탈지, 탈사), 압축, 파쇄	031-356-8551	06.11.29	
한강청	122	(주)태정화학	안항은	경기도 이천시 설성면 설가로480번길 40-20	폐유, 폐유기용제, 페페인트및페락카	정제	031-643-3300	97.02.06	
한강청	123	상원기공	김남석	경기도 여주시 점동면 성주로 498	폐유, 폐유기용제가 묻은 용기	압축, 분쇄	031-884-2890	01.01.22	
한강청	124	(주)드림코리아	허도영	경기도 화성시 원천동 682-12,-5, 경기도 화성시 마도면 송정리 530-9,-10,-21,-34	폐유기 - 폐유기용제, 폐산, 폐알칼리, 폐유독물 페드럼 - 페페인트 및 페락카, 폐유, 폐유기용제, 폐유독물	분리(세척), 건조	031-355-9586	07.06.29	
한강청	125	(주)에스엠테크	김복수	경기도 평택시 청북면 어소길 293-9	폐산, 폐알칼리(함유유기)	분쇄, 분리(세척), 건조, 탈수, 압축	031-683-8038	07.08.30	
한강청	126	제이드리사이클링	차동욱	경기도 김포시 통진읍 가현로4번길 36	폐유(페오일필타)	파쇄, 압축	031-997-3590	07.10.04	
한강청	127	대한민국상이군경회 보훈사업소	류지철	경기도 평택시 청북면 고령길 75-40 명우목재공장 가동, 나동	폐유(페변압기) * 폴리카보네이트트립페널 함유폐기물 제외	분리(오일제거), 건조	02-3775-1201	07.10.19	
한강청	128	(사)한국지체장애인협회 김포사업소	김광환	경기도 김포시 월곶면 애기봉로 173	폐유(페변압기, 유입식 개폐기, 유입식 차단기, 유입식 변류기, 리클로저) * 폴리카보네이트트립페널 함유폐기물 제외	분리(오일제거), 절단, 건조	031-996-1690	07.12.20	
한강청	129	(주)삼창유화	송창화	경기도 안산시 단원구 성곡동 685 시화공단 5바602	액상 : 폐유, 기타 폐유기용제, 폐산, 폐알칼리 고상 : 폐유	이온정제	031-434-9621	08.03.03	
한강청	130	한국초고압	최창식	경기도 동두천시 봉동로 182 (하봉암동)	폐유(페변압기) * 폴리카보네이트트립페널 함유 폐기물 제외	분리, 건조	031-868-5002	08.11.28	
한강청	131	폐기물자원재활용협회	김재일	경기도 평택시 서탄면 내천길 136	페오일필타	압축, 파쇄	031-667-0302	08.12.10	
한강청	132	(주)대명특수산업	김수복	경기도 화성시 장안면 3.1만세로 281번길 51 (금의리 477-2)	철제용기- 페페인트, 폐유기용제, 폐유	압축, 분리(선별), 파쇄	031-351-6631	09.04.16	
한강청	133	대한민국고엽제전우회	강인호	경기도 김포시 통진읍 귀전로56번길 211-19	폐유(페변압기) * 폴리카보네이트트립페널 함유 폐기물 제외	분리, 건조	031-982-9171	09.05.20	
한강청	134	한겨레자원	김영락	경기도 김포시 대곶면 소래로41번길 31-2	폐유(페변압기) * 폴리카보네이트트립페널 함유 폐기물 제외	분리, 절단, 건조	031-981-7234	09.12.24	
한강청	135	사회복지법인 경신재단	김정현	경기도 파주시 광탄면 명봉산로352번길 81 (용미리 580-1)	폐유(페변압기) * 폴리카보네이트트립페널 함유 폐기물 제외	분리, 건조	031-952-5658	10.02.02	
한강청	136	(주)케이씨코아	김종권	경기도 화성시 장안면 장안리 17-8(3동)	폐유(페변압기) * 폴리카보네이트트립페널 함유 폐기물 제외	분리, 절단, 건조	031-351-0138	10.02.03	
한강청	137	(주)우리산업	윤여철	경기도 포천시 신북면 호국로2378번길 15	폐유(페냉동모터)	절단, 반응, 건조, 압축	031-533-9980	10.07.09	
한강청	138	(사)장애인먼저실천운동본부	조효상	경기도 화성시 팔탄면 버들로 1251	폐유(페변압기) * 폴리카보네이트트립페널 함유 폐기물 제외, 페전선(젤리케이블)	탈피, 반응(추출), 분리	031-793-2777	10.07.27	
한강청	139	비투금속(주)	이규진	경기도 평택시 청북면 백봉길 151	공정오니, 폐수처리오니	건조	031-686-6151	10.10.28	
한강청	140	일신무역	문창수	경기도 화성시 양감면 개월안길 110-21(대양리 553-9)	폐유(페변압기) * 폴리카보네이트트립페널 함유 폐기물 제외	분리, 절단, 건조	031-353-7126	10.10.29	
한강청	141	(주)피에스케미칼	이종우	인천광역시 서구 건지로109번길 8-1 (석남동)	폐산(페염산, 페황산)	반응	032-432-8640	10.11.10	
한강청	142	(주)클린솔루션	장영철	경기도 평택시 청북면 현곡길 168-8	그 밖의 폐유기용제	정제(분리), 정제(여과)	031-666-1056	10.12.06	
한강청	143	성림유화(주)화성지점	김영중	경기도 화성시 우정읍 매바위로237번길 45	폐유(페변압기) * 폴리카보네이트트립페널 함유 폐기물 제외	분리(탈유), 건조	031-351-8967	11.01.27	
한강청	144	동원엔지니어링(주) 중건기사업부	박진희	경기도 화성시 서신동 궁평항로 1671-15	폐유(페변압기) * 폴리카보네이트트립페널 함유 폐기물 제외	분리(탈유), 절단, 건조	031-433-5921	11.03.08	
한강청	145	대덕퍼에스티(주)	김혜경	경기도 파주시 월롱산로 61-36 (야동동)	폐유(페변압기) * 폴리카보네이트트립페널 함유 폐기물 제외, 폐유(폐유를 함유한 페전선)	절단, 탈피, 반응(추출), 세정액회수, 분리, 건조	031-947-1810	11.03.23	

관리청	연번	업소명	대표자	소재지	재활용 대상 폐기물	처리방법	전화번호	신고일 (년.월.일)	반납 신고일 (년.월.일)
한강청	146	한수자원(주)	양재열	경기도 화성시 향남읍 서봉로 684-9	페페인트(분체도료)	정제, 용융, 건조, 파쇄	031-8059-1775	11.05.18	
한강청	147	동신케미칼	박기원	경기도 용인시 처인구 백암면 삼백로430번길 22-34	폐유기용제, 폐산, 폐알카리 함유 폐PVC용기 및 페트럼	분리(세척), 건조	031-321-3351	11.07.14	
한강청	148	지연산업	이재욱	경기도 용인시 처인구 원삼면 원양로602번길 44	폐유(폐변압기) * 폴리클로리네이티드비페닐 함유 폐기물 제외	분리, 절단	031-322-5531	11.09.30	
한강청	149	(주)케이온	박정규	경기도 화성시 장안면 장안로227번길 119	액상 : 폐염산, 폐황산	반응, 정제	070-4355-1693	11.10.14	
한강청	150	디엠시(주)	김승호	인천광역시 서구 두류로로 4 (오류동)	폐산(염화동폐산)	반응, 침전, 탈수, 냉각	032-569-6360	11.10.28	
한강청	151	(주)에코리사이클링	김태엽	인천광역시 서구 열우로로 281-1 (가좌동)	고상 : 공정오니(메탈등, 수은등)	분쇄, 건조	070-4416-6254	11.11.17	
한강청	152	지연지산업	전윤영	인천광역시 서구 두류로로96번길 7 (오류동)	페페인트(분체도료)	분쇄, 혼합	070-4415-2547	11.12.14	
한강청	153	(주)연화인텍	유진호	경기도 화성시 비봉면 주석로 414 (자안리 725)	액상 및 고상 : 폐유, 폐유기용제	절단, 정제(분리)	031-356-9946	12.03.05	
한강청	154	에스지개발(주)	윤석환	인천광역시 남동구 논현교차로 56	고상 : 무기성오니(폐수처리오니, 공정오니), 분진		032-421-0497	12.06.25	
한강청	155	한강그린	이상욱	경기도 부천시 원미구 조마루로 413-1, 1층(원미동 37-5)	폐유(폐변압기) * 폴리클로리네이티드비페닐 함유 폐기물 제외	절단, 탈유, 건조	032-612-9491	12.07.04	
한강청	156	대성금속㈜	노윤규	인천광역시 서구 염곡로 87 (가좌동)	광재, 분진, 공정오니(전기.전자제품 잔재물)	고온소각, 반응, 용융	032-575-8547	12.07.20	
한강청	157	화인(주)	윤재근	경기도 화성시 양감면 청문송산로 206-14	폐유(폐유를 함유한 폐전선)	절단, 탈피, 반응(추출), 분리, 분쇄, 선별, 압출성형	031-359-9360	12.07.26	
한강청	158	넥스테크(주)	조성신	경기도 평택시 청북면 청북중앙로 459-33	폐산, 폐알칼리	반응, 정제	031-683-2461	12.08.20	
한강청	159	진흥전기	오문원	경기도 김포시 통진읍 월하로 586-28	폐유(폐변압기) * 폴리클로리네이티드비페닐 함유 폐기물 제외	분리(탈유), 절단, 건조	031-981-5108	12.10.23	
한강청	160	국제전기	이영열	경기도 평택시 청북면 고렐리 206-10, 206-12, 206-13, 207, 207-1	폐유(폐변압기) * 폴리클로리네이티드비페닐 함유 폐기물 제외	분리(탈유), 절단, 건조	031-358-8522	13.01.21	
한강청	161	(주)전흥개발	장민수	인천광역시 서구 원당대로206번길 11-8 (오류동)	폐유(폐유를 함유한 폐전선)	절단, 탈피, 반응, 추출	032-561-9737	13.02.01	
한강청	162	㈜화인에코	신종민	경기도 평택시 청북면 고렐리 206-14, -19, 207-4	폐유, 그밖의 폐유기용제, 페페인트, 페아이스프로필알콜	저장, 정제(여과), 혼합, 정제(여과)	031-684-6667	13.02.18	
한강청	163	㈜수도권서부자원순환센터	김영선	경기도 화성시 우정읍 매바위로237번길 86-1	폐유(폐유를 함유한 폐냉동모터)	절단, 건조	031-354-2861	13.03.29	
한강청	164	㈜엠에스알미소로	홍명숙	경기도 화성시 장안면 장안공단로 215-14	폐유(폐유를 함유한 폐전선), 폐유(폐변압기) * 폴리클로리네이티드비페닐 함유 폐기물 제외	탈피, 파쇄, 반응(추출및원심분리)	031-351-9778	13.04.08	
한강청	165	한승메탈	김기동	경기도 평택시 청북면 청북중앙로 578-7	공정오니(전기전자제품 잔재물)	분쇄, 용융	031-683-2030	13.04.23	
한강청	166	거성케이엠㈜	강문실	인천광역시 서구 길우로177번길 22 (오류동)	폐유(폐유를 함유한 폐전선)	탈피, 절단, 반응(추출및원심분리), 반응(추출), 반응액저장, 폐유분리, 폐유저장	032-568-3170	13.04.25	
한강청	167	성림산업㈜	김희중	경기도 화성시 우정읍 매바위로237번길 45	폐유기용제(페아이스프로필알콜)	증류	031-373-5771	13.05.14	
한강청	168	현수환경	이항숙	인천시 서구 오류동 검단일반산업단지 2-9블럭	폐유(폐유를 함유한 폐전선)	탈피, 절단, 압축, 파쇄, 선별, 분쇄	032-564-9216	13.06.20	
한강청	169	㈜오앤알	정재은, 김동철	경기도 평택시 오성면 오성산1로 112-104	폐유기용제(할로겐족, 그 밖의 폐유기용제)	정제시설	031-374-2656	13.08.05	
한강청	170	㈜대림항역	권혁문	경기도 화성시 송산면 송산포도로 434 A동	페페인트(페분체도료)	정제(여과), 용융, 압축	031-366-8720	13.09.17	

관리청	연번	업소명	대표자	소재지	재활용 대상 폐기물	처리방법	전화번호	신고일 (년.월.일)	반납 신고일 (년.월.일)
환경청	171	인바이오텍(주)화성지점	윤영중	경기도 화성시 팔탄면 밤뒤길42번길 69-3	페알칼리(가성소다)	정제(여과)	031-354-1990	13.10.01	
환경청	172	(주)원창에너지	이창수	경기도 동두천시 삼육사로659번길 42-14 (상패동)	폐유(폐변압기) *플리클로리네이티드비페닐 함유 폐기물 제외	탈유, 절단, 건조	031-866-2001	13.11.22	
금강청	1	서광하이테크	모종면	충남 서산시 대산읍 죽엽로 382	폐유, 폐유기용제	정제	041-663-7052	97.02.04	
금강청	2	(주)상원이앤씨	이호인	충남 당진시 송악읍 북부산업로 1426 외 1곳 (서울 강서구 공항대로10길 7, 4층(공항동, 상원빌딩))	분진	분쇄	02-2666-5100	96.05.08	
금강청	3	(주)인코케이칼	김영민	충북 청주시 흥덕구 강내면 황탄리길 130	폐유기용제, 폐유, 폐페인트 및 페락카, 폐유독물, 페드럼	정제 및 세척	043-231-3636	97.01.21	
금강청	4	보림산업	육근세	대전광역시 대덕구 방두말3길 18 (평촌동)	폐산, 페알칼리	반응	042-933-8900	97.02.04	
금강청	5	신성캠오일(주)	이광수	충북 진천군 진천읍 송두4길 72-12	폐유기용제, 폐유	정제	043-533-7833	97.02.05	
금강청	6	한양산업개발(주)	신민철	충남 천안시 북면 양곡1길 71	폐유기용제, 폐유	정제	041-553-3799	97.02.06	
금강청	7	(주)세송유화텍	윤천기	충북 진천군 덕산면 한삼로 273	폐유기용제, 폐유	정제	043-536-1500	96.12.23	
금강청	8	(주)다올테크	차정철	충북 청주시 흥덕구 옥산면 오산가차로 327	폐유기용제, 폐유, 폐페인트 및 페락카	정제	043-260-9199 043-260-9197	97.01.21	
금강청	9	대전공업사	김경훈	대전광역시 대덕구 아리랑로114번길 32 (읍내동)	페트데리	절단	042-634-3391	97.01.21	
금강청	10	(주)삼도화성	송재관	충남 천안시 서북구 백석공단1로 97-14 (백석동)	폐산	반응	041-552-9876	97.02.04	
금강청	11	(주)이한산업	오세형	충남 천안시 동남구 성남로 417	페드럼	세척, 도장	041-553-2544	97.02.05	
금강청	12	(주)유니온정유	신수진	대전광역시 대덕구 무지너1길 32 (평촌동)	폐유기용제, 폐유	정제	042-933-0025	97.02.06	
금강청	13	(주)코스람산업	양병진	충남 당진시 순성명 틀모시로 216	폐유기용제, 폐유	정제	041-352-0780	97.02.07	
금강청	14	(주)범창	김근순	충북 진천군 이월면 수평1길 126	폐유기용제, 폐유	정제	043-534-5800	97.04.16	
금강청	15	(주)경동산업	김영배	세종시 부강면 금호황성골길 10-40	폐유기용제, 폐유	정제	043-277-6278	97.04.24	
금강청	16	(주)주안케이칼	최성건	충북 진천군 덕산면 초금로 894-33	페질연유(2ppm미만)	정제	043-536-6390	97.05.13	
금강청	17	에이스캠(주)	임병우	충남 아산시 신창면 환경공원로 227	폐유기용제, 폐유	정제	041-541-7157	99.11.10	
금강청	18	(주)신암정유	이부섭	충남 예산군 신암면 용산로 82-8	폐유기용제, 폐유	정제	041-331-5149	00.08.21	
금강청	19	(주)천지화학	김철수	충북 진천군 덕산면 인석로 214	폐유기용제, 폐유	정제	043-537-8090	01.01.22	
금강청	20	(주)명성메탈	장명준	충청남도 청양군 문곡면 신대길 379	오니류, 분진	분쇄, 혼합, 건조	041-943-8112	01.08.01	13.02.06
금강청	21	(주)토리컴	이응태	충남 아산시 둔포면 안산밸리동로 78	폐합성수지, 오니류, 폐산, 폐유기용제	치환, 반응, 용융	041-534-2131	01.08.31	
금강청	22	영남기업	구자원	충청북도 청주시 흥덕구 강내면 황탄리길 85-45	페드럼	세척, 도장	043-231-6991	01.09.01	
금강청	23	동원산업	최경순	충북 청주시 서원구 현도면 시목외천로 247-51	폐유(페오일필터, 폐철용기)	압축, 파쇄	043-269-3450	02.05.08	

관리청	연번	업소명	대표자	소재지	재활용 대상 폐기물	처리방법	전화번호	신고일 (년.월.일)	반납 신고일 (년.월.일)
금강청	24	㈜미래리서스	김정희	충북 옥천군 청산면 만월로 175	폐수처리오니, 분진, 광재	분쇄, 건조	043-733-7856	98.08.04	
금강청	25	금강리싸이클링	송영분	세종시 부강면 시목부강로 453	폐유기용제, 폐유(폐합성수지, 폐철용기)	분쇄, 탈유	043-277-6684	02.11.25	
금강청	26	㈜동양이앤씨	박정오	대전광역시 대덕구 대화로52번안길 18 (대화동)	폐산	반응	042-625-5011	02.11.02	
금강청	27	글로벌캠텍	육근일	충청남도 서산시 대산을 죽엽로 360	폐유, 폐유기용제	정제	041-663-1250	03.03.03	13.12.30
금강청	28	㈜피엠텔테크	안재일	충남 천안시 두정공단1길 50 (두정동)	폐수처리오니, 폐산, 폐알칼리 등	분쇄, 반응시설	041-555-9140	03.10.02	
금강청	29	광도이앤씨	김성주	충북 청주시 흥덕구 옥산면 호죽성재로 105-2	폐유(폐오일필터, 폐철용기)	선별, 분리, 압축	043-232-5182	03.12.18	
금강청	30	㈜원테크	강윤민	충북 진천군 광혜원면 죽원길 103	폐유기용제	정제	043-536-8226	04.11.01	
금강청	31	㈜세명테크	최승용	충남 아산시 둔포면 장영실로 922-5	폐산	정제	041-532-3707	04.11.22	
금강청	32	성일금속	김병성	충남 천안시 서북구 수레터1길 54 (차암동)	폐촉매, 페르페인트	소각, 용융	041-621-7721	04.11.27	
금강청	33	대한민국재향군인회변압기공장	박세직	충북 진천군 이월면 중미로 434-28	폐절연유(변압기)	정제	043-536-7161	05.11.21	
금강청	34	솔브레인(주)제3공장	정지완	충남 공주시 공단길 34-32 (검상동)	폐산	정제	041-852-1363	05.12.01	
금강청	35	대덕정유(주)	한미자	대전광역시 대덕구 벚꽃길 121 (상서동)	폐유(오일필터, 드럼)	압축, 절단	042-933-5172	05.12.01	
금강청	36	㈜프리텍	정영철	충북 진천군 초평면 도장길 34-29	폐수처리오니, 공정오니, 광재, 분진, 촉매	분쇄, 절단	043-532-8191	06.03.20	
금강청	37	태창리텍(주)	이철민	충북 청주시 흥덕구 옥산면 국사길 37	폐통신케이블	열분해, 압축	043-260-9925	06.10.31	
금강청	38	태상산업개발	김태훈	대전광역시 대덕구 아리랑로55번길 166(신대동)	폐변압기	건조, 절단	042-635-9393	06.12.06	
금강청	39	진솔화학	배중권	충북 진천군 문백면 농다리로 766	폐산	정제	043-532-8131	06.12.13	
금강청	40	㈜미래플라텍	강병환	충북 진천군 덕산면 이영남로 153-13	폐수처리오니, 공정오니	건조	043-537-5550	06.12.28	
금강청	41	앤서스	권근섭 외 1	충남 당진군 송악읍 순성로 777-51	폐산	농축, 반응	031-498-4555	07.03.05	
금강청	42	㈜금강이앤티	김문석	충북 보은군 삼승면 농공단지길 31-19	폐유(폐변압기, 폐전선)	절단	032-507-7641	07.04.25	
금강청	43	한국포조텍(주)	권승안	충청남도 서산시 수석산업로 79-1 (수석동)	폐산	정제	041-663-0490	07.09.04	13.3.13
금강청	44	충청화학에너지(주)	이철학	충남 논산시 가야곡면 동안로 1274-10	폐유, 폐유기용제, 페페인트 및 페라카	정제	041-712-5182	07.08.21	
금강청	45	현대산업	지택상	충북 진천군 진천읍 송두리 산116-1	페드럼, 페PVC용기	세척, 도장	043-536-6606	08.03.21	
금강청	46	㈜영화	전숙희	충북 진천군 덕산면 한삼로 124	폐유기용제, 페페인트 및 페라카	정제	043-537-9986	08.06.19	
금강청	47	삼협그린텍(주)대산공장	김성우	충청남도 서산시 대산을 독곶2로 96-78	폐유, 폐유기용제 액상(할로겐족 제외)	정제	041-665-9140	08.10.27	
금강청	48	(주)애강리메텍	양찬모	충북 진천군 초평면 초금로 160	폐촉매, 오니류	정제	043-537-5675	08.12.17	



관리청	연번	업소명	대표자	소재지	재활용 대상 폐기물	처리방법	전화번호	신고일 (년.월.일)	반납 신고일 (년.월.일)
금강청	49	협동산업㈜진천공장	김옥진	충북 진천군 이월면 물미길 17	패드류, 폐유기류(폐유, 폐유기용제, 페페인트, 폐유독물, 페알카리, 페산, 페농약)	파쇄	043-534-6241	09.02.12	
금강청	50	대덕정유㈜복수사업소	한미자	충남 금산군 복수면 다복로 537-22	○ 폐변압기(폐절연유) ○ 전기절연유를 절연매체로 사용하는 전력장비(콘덴서, 변압변류기 등)	세척, 건조		09.03.30	
금강청	51	(사)청주산업단지관리공단	전영우	충북 청주시 흥덕구 직지대로474번길 39 (송정동)	폐황산	정제	043-265-0932	09.04.13	
금강청	52	해동산업개발	김성수	충북 청주시 상당구 팔결로 65-1 (오동동)	폐변압기(폐절연유)	절단	043-213-8248	09.05.28	
금강청	53	렘테크놀러지㈜	길준영	충남 금산군 군북면 군북로 1056	폐유기용제(폐 NMP, LCD STRIPPER, DMSO)	정제	041-754-6470	09.11.10	
금강청	54	(합)대성금속환경	이영호	충남 논산시 광석면 왕전길 123	폐변압기(PCBs 2ppm미만)	절단	041-734-5390	10.04.06	
금강청	55	하나트렌스	전형조	충북 옥천군 청산면 판수길 245	폐변압기(PCBs 2ppm미만)	절단	043-731-4425	10.05.27	
금강청	56	백제금속	조창환	충남 공주시 유구읍 유구외곽로 39	공정오니, 폐수처리오니	정제	041-841-9956	10.08.16	
금강청	57	(주)태평에어엔워터	김영래외 1명	충남 논산시 연무읍 고내곡로 40-55	폐변압기(PCBs 2ppm미만)	정제, 절단	041-741-3500	10.09.14	
금강청	58	미지산업㈜진천공장	진국	충북 진천군 이월면 수형길 153	폐유기용제(할로겐족, 그 밖의 폐유기용제)	정제	043-535-7361	10.11.26	
금강청	59	의솔리테크	남갑성	충남 예산군 대술면 대술로 699-1 외	폐변압기(PCBs 2ppm 미만)	절단	041-333-9415	11.06.01	
금강청	60	티알에스㈜	김종대	충남 천안시 동남구 성남면 용원1길 10	폐유기용제 액상(비할로겐족), 폐유(절삭유)	정제	041-584-1222	11.07.27	
금강청	61	엔스스㈜	조철행	충북 진천군 광혜원면 진광로 1080	PCBs 함유(2ppm 이상) 폐변압기, 폐절연유	세척	043-534-3303	11.08.03	
금강청	62	한진트렌스	배중봉	대전광역시 동구 동부로 199 (용운동)	폐변압기(PCBs 2ppm 미만)	절단	042-282-2370	11.08.05	
금강청	63	(주)이원켄텍	유창윤	세종시 전의면 관정리 전의2일반산업단지 3블럭	폐합성수지	반응	041-868-2175	11.08.09	
금강청	64	㈜에타	이재순	충북 진천군 이월면 받디길 65-51 (처리시설 : 받디길 65-17)	폐변압기(PCBs 2ppm 미만)	절단	043-537-5452	12.03.20	
금강청	65	봉화금속	박태경	충북 청주시 청원구 복이면 대울현암길 113	분진, 공정오니, 폐수처리오니	분쇄	043-213-3132	12.05.24	
금강청	66	㈜에코코리아	김병국	충북 진천군 덕산면 초금로 852-18	분진, 공정오니, 폐수처리오니, 광재	건조	043-537-5550	12.06.29	
금강청	67	장애인녹색환경사업단	정원식	충청북도 진천군 초평면 연암길 88-11	폐변압기(PCBs 2ppm 미만)	절단, 건조	043-838-5670	12.07.23	
금강청	68	알파산업	김경숙	충남 천안시 서북구 성환읍 성환1로 367	폐유(고상)	절단	041-582-7865	12.09.20	
금강청	69	㈜썬에너지	김성수	충청북도 진천군 초평면 연암길 88-11	폐변압기(PCBs 2ppm 이상)	절단, 건조	043-838-5670	12.09.25	
금강청	70	케이디페트로㈜	김태철	충청북도 진천군 이월면 은행정2길 122	폐유, 폐유기용제	정제	043-533-8449	12.12.12	
금강청	71	항우실업㈜	김영철	충남 아산시 인주면 인주산단로 65	폐유(고상, 기름성분 5%이상 함유폐전선)	정제(분리)	041-533-8449	13.02.28	
금강청	72	IPA산업㈜	송재순	충남 서산시 대산읍 죽엽로 370	폐유기용제(액상, 비할로겐족)	정제	041-665-5901	13.03.21	
금강청	73	㈜대영트레이딩	박상철	충남 당진시 신평면 신평길 212	공정오니(구리함유, 고상)	용융	041-363-8922	13.04.30	

관리청	연번	업소명	대표자	소재지	재활용 대상 폐기물	처리방법	전화번호	신고일 (년.월.일)	반납 신고일 (년.월.일)
금강청	74	대한민국상이군경회폐기물사업소 아산공장	김덕남	충남 아산시 신창면 순천항로291번길 30	폐유(PCBs 2ppm미만함유 폐변압기, 폐전선), 고상	절단		13.05.08	
금강청	75	(주)에너지	송용호	충청북도 진천군 초평면 연암길 88-11	폐유(고상,기름성분 5%이상 함유폐전선)	정제	043-838-5670	13.05.24	
금강청	76	세경금속(주)	선재환	충남 아산시 영인면 아산호로 358	폐유(고상,기름성분 5%이상 함유폐전선)	정제	041-532-9677	13.05.28	
금강청	77	지황물산(주)	정기동	충남 부여군 초촌면 신암로 366-5	폐유(고상), 폐페인트(액상)	정제	041-836-7003	13.06.12	
금강청	78	(주)이엠테크	심재원	충남 서산시 대산읍 독곳1로 36-21	폐유기용제(액상, PMA, NMP)	정제	041-667-5800	13.06.26	
금강청	79	유니메드제약(주)	김건남	충남 아산시 실옥로 110-27	의료폐기물(태반)	가수분해, 중화 등	041-546-1967	13.07.31	
금강청	80	(주)상원이앤씨(지점)	이호인	충남 아산시 인주면 인주로 267	제강분진, 소각재	분쇄	041-533-2675	13.08.29	
금강청	81	(주)푸른환경재활용공사	김낙수	충청북도 청원군 옥산면 환희길 166 (환희리 212)	폐유(폐동,식물유)	정제	043-260-7092	13.09.16	
낙동강청	1	강명산업사	정민권	경남 김해시 김해대로1685번길 13 (삼계동)	폐유(정제가능한 폐유)	정제(반응), 정제(여과)	055-339-9851	97.02.04	
낙동강청	2	(주)동남정유2공장	송병주, 송수일	경남 김해시 김해대로2553번길 34 (어방동)	폐유(정제가능한 액상폐유에 한함)	정제, 정제(분리), 정제(원심분리), 정제(중류), 반응	055-335-3521	97.02.04	
낙동강청	3	하성정유	빈말근	경남 김해시 김해대로2553번길 62 (어방동)	폐유(폐윤활유, 폐작동유, 폐기계유, 폐절삭유, 폐연마유, 페터어빈유, 폐절연유, 폐DOP)	정제, 응집, 침전	055-334-5836	97.02.20	
낙동강청	4	삼육특수유제	한차경	경남 김해시 김해대로2567번길 29 (어방동)	폐유(폐수용성절삭유, 정제 가능한 액상 폐유), 폐유기용제(할로겐족, 기타), 페드림	정제, 혼합, 반응, 여과, 증발, 유량조정	055-336-2218	97.02.04	
낙동강청	5	(주)동남정유	송병주, 송수일	경남 김해시 김해대로2579번길 36 (안동)	폐유(정제가능한 액상폐유에 한함)	여과, 분리, 중류, 반응	055-335-3521,3	97.02.04	
낙동강청	6	동양금속공업사	최수영	경남 김해시 김해대로2596번길 11-28 (안동)	공정오니, 폐페인트 및 페락카, 광재류(납함유)	용융	055-324-1601	99.06.03	
낙동강청	7	은성기업	정류진	경남 김해시 김해대로2636번길 25-11 (안동)	공정오니(은함유), 폐알칼리(폐산화은 밧대리)	도가니로, 탈수, 가열, 반응, 전기분해, 전기로, 소각	055-326-2668	02.01.17	
낙동강청	8	한국포리머	박동건	경남 김해시 분성로557번길 46-4 (어방동)	폐유(페 파라핀옥스-고상)	용융	055-325-9982	10.07.12	
낙동강청	9	삼협그린텍(주)	김성우	경남 김해시 상동면 동북로473번길 250-79	폐유(정제 및 재사용가능한 액상폐유), 폐유기용제[할로겐족(액상), 기타(액상, 고상)]- "고상"은 유동성이 있는것에 한함, 페페인트 및 페락카(액상, 고상)	정제(중류), 정제(분리), 응축, 회수, 유수분 리, 중화, 유수분리, 탈수, 정제(중류), 회수, 유량조정, 전처리여과, 원심분리	055-331-9140	97.06.20	
낙동강청	10	(사)부산광역시장애인복지연합회 김해지점	조창용	경남 김해시 상동면 상동로 265-7	폐유(PCBs2ppm미만폐변압기류)	절단, 파쇄, 분쇄	055-333-3286	10.01.21	
낙동강청	11	(주)신해테크	서영득	경남 김해시 상동면 상동로 265-7	폐유(폐변압기, 폐변류기, 젤리션)	분쇄, 분리	055-326-3288	05.07.05	
낙동강청	12	영우레탄	손영삼	경남 김해시 상동면 상동로685번길 179	공정오니(고상), 그 밖의 합성수지(폴리에테르폴리올 함유 액상)	정제	055-331-9034	10.01.21	
낙동강청	13	(주)중동정유(구, ㈜태양자원)	이강진	경남 김해시 생림대로27번길 5-1 (삼계동)	폐유(액상)	정제	055-312-1433	14.03.17	
낙동강청	14	(사)한국장애인단체총연맹 김해지점	최동익	경남 김해시 생림면 봉림리 1220	폐유(PCBs2ppm미만폐변압기류)	분쇄, 선별	070-8230-6266	09.09.09	
낙동강청	15	(주)혁신김해공장	최병대	경남 김해시 생림면 봉림로 115-148	폐유(정제연료유, 재생연료유로 재활용 가능한 폐유)	정제(중류), 정제(분리), 가열, 응축, 열매공급	055-323-9151	00.06.21	
낙동강청	16	사회복지법인 특수미래재단 김해지사	윤미경	경남 김해시 생림면 생림대로 553	폐유(PCBs2ppm미만폐변압기)	절단	055-323-3273	06.04.20	

관리청	연번	업소명	대표자	소재지	재활용 대상 폐기물	처리방법	전화번호	신고일 (년.월.일)	반납 신고일 (년.월.일)
낙동강청	17	(주)동서	박성수	경남 김해시 생림면 장재로 420-114	지정폐기물[그 밖의 합성수지(액체상태의 페Polyol), 페유(액체상태의 페Polyol을 함유한 것)]	반응	055-323-7161	10.08.18	
낙동강청	18	확산금속공업(주)	장용순	경남 김해시 생림면 장재로520번길 8-69	페유(PCBs2ppm미만폐변압기유, 폐통신케이블유)	절단, 분쇄, 용융, 증발	055-329-6312	03.12.24	
낙동강청	19	세원에너지(주)	김상룡	경남 김해시 안곡로 132, 88-1 (삼계동)	폐유기용제(할로겐족, 기타), 페페인트(액상), 페유(액상)	정제(중류), 정제(유수분리), 정제(추출)	055-339-8468	98.10.21	
낙동강청	20	(주)태원케이칼	김길숙	경남 김해시 안곡로 59-2 (삼계동)	폐유기용제(기타, 할로겐족), 페유(액상)	정제	055-339-6789	11.05.04	
낙동강청	21	에너지산업	강병국	경남 김해시 장유면 부곡리 216-24 외 4필지	페유(폐윤활유 포함), 폐유기용제(기타 및 할로겐족)	정제	055-337-8176	12.10.02	
낙동강청	22	신성	이태규	경남 김해시 장유면 유하리 586-2	지정폐기물[폐유기용제(기타 및 할로겐족/액상), 페페인트(액상)]	정제	055-313-8468	11.09.23	
낙동강청	23	(주)영신금속김해공장	류영태	경남 김해시 장유면 유하리 601외 8필지	지정폐기물(폐촉매)	약품처리, 배소	055-314-3650	08.01.21	
낙동강청	24	신라정유	한기중	경남 김해시 주촌면 서부로1409번길 83-6	지정폐기물[정제가능한 액상페유(절연유 제외)]	정제		12.01.12	
낙동강청	25	보성산업	고창래	경남 김해시 주촌면 서부로1403번길 23-32	페유(PCBs2ppm미만폐변압기유)	분쇄, 선별, 절단	055-338-6483	09.06.19	
낙동강청	26	대원화학	고경애	경남 김해시 주촌면 서부로1403번길 64	지정폐기물[페유(액상), 폐유기용제(기타 및 할로겐족), 페페인트 및 페라커(액상)]	정제	055-338-1401	12.05.24	
낙동강청	27	(주)한국이엔이	이태계	경남 김해시 주촌면 서부로1403번길 67-52	폐유기용제, 페페인트및페라카, 페유	정제, 응축	055-338-5154	08.02.13	
낙동강청	28	동남R.C	김종이	경남 김해시 주촌면 서부로1499번길 113-78	페유(페오일필터)	파쇄, 압축	055-323-9737	08.07.21	
낙동강청	29	(주)동산리싸이클링	안병영	경남 김해시 주촌면 서부로1541번길 67	분진	분쇄, 혼합	055-338-6229	05.06.15	
낙동강청	30	(주)동방유화 [구,(주)동일화학]	이상길	경남 김해시 주촌면 서부로1701번안길 58-218	폐유기용제(할로겐족, 기타폐유기용제)	정제(여과), 정제(유수분리), 정제(분리), 정제(중류), 가열(REBOILER), 응축	055-329-0333	99.11.15	
낙동강청	31	(주)대림화학김해공장	서정대	경남 김해시 진례면 고모로526번길 42-66	페유(유류가 담겼던 용기류-플라스틱류, 금속캔류), 폐유기용제(부동액이 담겼던 용기류-플라스틱류)	분쇄, 압축, 탈유	055-346-2094	02.12.12	
낙동강청	32	(주)지앤알테크	권오훈	경남 김해시 진례면 고모로526번길 42-66	페유(페오일필터, 철용기류, 페플라스틱), 폐유기용제(페플라스틱)	파쇄, 압축	055-342-6651	08.11.05	
낙동강청	33	(주)벽송3공장	이성욱	경남 김해시 진영읍 본산1로 87	지정폐기물[페유(PCBs 2ppm 미만 폐변압기)]	절단	055-346-0003	12.11.23	
낙동강청	34	삼호에너지	박종욱	경남 김해시 진영읍 의전리 333-2 외 4필지	지정폐기물[페유, 기타폐유기용제, 페페인트(액상)]	정제		12.05.31	
낙동강청	35	한일루켄(주)	박갑환	경남 김해시 진영읍 본산1로56번길 22	지정폐기물[재생윤활유생산공정(PCBs2ppm미만폐절연유를 제외한 재생윤활유로 정제가능한 페유), 이온정제유생산공정(PCBs2ppm미만 폐절연유, 기계유-작동유 등 정제가능한 페유)]	가열, 정제	055-345-9990	06.09.27	
낙동강청	36	이레산업	권찬호	경남 김해시 진영읍 본산2로79번길 34	지정폐기물(페드럼)	정형, 탈사, 세척, 도장, 건조, 가열	055-343-8509	02.05.06	
낙동강청	37	진우정유	전성관	경남 김해시 진영읍 본산로212번길 28	페유(폐윤활유 등 재생가능한 페유, 폐절연유 제외)	여과	055-342-5782	09.12.15	
낙동강청	38	미래자원	정혜순	경남 김해시 진영읍 본산로269번길 15-6	페유[폐윤활유 용기(플라스틱류, 철캔류), 폐부동액용기(플라스틱류)]	절단, 원심탈유기, 압축	055-342-0678	02.04.04	
낙동강청	39	(주)제일자원	김정현	경남 김해시 진영읍 본산로269번길 28	페유(폐윤활유, 폐철삭유, 페유슬러지, 기타 페유), 기타폐유기용제(액상), 페페인트(액상)	연료화	055-342-3625	01.04.23	
낙동강청	40	사회복지법인 에당 김해지점	김길주	경남 김해시 진영읍 서부로396번길 20-27	페유(PCBs2ppm미만폐변압기유)	절단	055-346-7558	09.09.29	

관리청	연번	업소명	대표자	소재지	재활용 대상 폐기물	처리방법	전화번호	신고일 (년.월.일)	반납 신고일 (년.월.일)
낙동강청	41	PLB	박상민	경남 김해시 한림면 김해대로916번길 40-22	페페인트(고상, 분체도료)	용융(압출)	055-346-6497	09.02.06	
낙동강청	42	㈜다우링에너지	손태식	경남 김해시 한림면 김해대로1402번길 147	폐유(폐윤활유, 정제연료유로 생산가능한 액상폐유), 폐유기용제(기타, 할로겐족), 페페인트 및 페락카, 폐유독물	정제, 가열, 증류, 응축, 냉각, 유수분리, 정제분리, 유량조절, 반응, 회수, 전처리여과, 원심분리기	055-346-3355	96.12.27	
낙동강청	43	건양메탈	김용대, 문희균	경남 김해시 한림면 김해대로916번길 54-27	폐촉매, 광재, 폐유독물	분쇄, 분리(용융), 소성(가열), 용융	055-345-2647	02.06.12	
낙동강청	44	거성금속	윤정환	경남 김해시 한림면 김해대로927번길 221-3	지정폐기물(오니, 분진)	건조		12.12.26	
낙동강청	45	(주)세호테크	박인식	경남 김해시 한림면 안하로116번길 22-20, 22-16	기타폐유기용제	반응(가열), 정제(응축)	055-323-77089	01.05.31	
낙동강청	46	㈜이알	김하수	경남 김해시 한림면 안하로116번길 42	지정폐기물(분진, 오니, 폐촉매, 폐유독물)	건조, 소성	055-321-2203	07.10.10	
낙동강청	47	대흥케미칼	이신주	경남 김해시 한림면 용덕로 252	페페인트(분체도료)	압출, 성형	055-346-5833	13.06.27	
낙동강청	48	동아기업	이우중	경남 김해시 한림면 장방로 23	페페인트(분체도료)	용융(압출)	055-343-4900	04.10.20	
낙동강청	49	㈜BGR메탈	김기호	경남 김해시 한림면 한림로 17	폐유 고상(AI 스크랩)	압축	055-346-2776	13.11.26	
낙동강청	50	㈜덕산금속	최창호, 정영두	경남 밀양시 청도면 인산1길 23	폐수처리오니(구리함유), 공정오니(납함유), 공정오니(구리함유)	정제(여과), 정제(유수분리), 정제(분리), 정제(증류), 가열(REBOILER), 응축	055-353-7970	05.12.08	
낙동강청	51	만물환경자원	설수완	경남 밀양시 추화산성길 29 (교동)	지정폐기물[폐유(PCBs 2ppm 미만 폐변압기)]	절단	055-354-9789	12.07.27	
낙동강청	52	㈜부광금속	권해경	경남 양산시 돌넘길 42 (소주동)	폐유(페전선)	용해	055-372-3453	13.08.01	
낙동강청	53	㈜협진알씨	김정일	경남 양산시 산막공단남11길 65-9	폐산(페염산, 페황산)	반응	055-362-0011	13.11.14	
낙동강청	54	오른기업	이병우	경남 양산시 산막공단남12길 46 (호계동)	지정폐기물(페드럼)	세척, 도장, 건조, 연마, 정형	055-387-0245	03.06.07	
낙동강청	55	동림산업	임말송	경남 양산시 산막공단남6길 7-1 (호계동)	페드럼류(지정폐기물에 한함)	탈사, 테정형, 몸통정형, 가열, 세척, 도장	055-386-8501	98.02.18	
낙동강청	56	㈜경남환경	김태균	경남 양산시 산막공단로 56 (북정동)	폐광재(납함유)	용해, 파쇄, 분쇄	055-385-9150	97.03.18 (04.10.27)	
낙동강청	57	철당㈜	김기순	경남 양산시 산막공단북2길 22 (산막동)	폐유[페드럼, 폐금속용기, 폐금속류(페와이어, 페베어링, 페배관), 페플라스틱용기류], 페페인트(페드럼, 폐금속용기), 페락카(페드럼, 폐금속용기), 폐산(페드럼, 페플라스틱용기류), 페알칼리(페드럼, 페플라스틱용기류), 폐유기용제(페드럼, 폐금속용기), 페농약(페드럼), 폐유독물(페드럼)	가열, 성형(몸통정형), 성형시설(테정형), 탈지: 회전형, (브러쉬탈지), (자동), 탈사, 도장, 건조	055-362-1704	03.12.30 (04.09.30)	
낙동강청	58	가아이엔에스	이명찬	경남 양산시 산막공단북2길 22(산막동)	페드럼류(폐유, 페페인트 및 페락카, 폐유기용제)	성형, 탈지, 도장, 건조	055-343-1361	12.06.18	
낙동강청	59	㈜SH산업제2공장	김정은	경남 양산시 산막공단북3길 25 (산막동)	폐유(젤리선)	탈피, 정제(분리)	055-366-3280	12.10.30	
낙동강청	60	태광케미칼㈜	이길문	경남 양산시 산막공단북4길 30 (산막동)	페알칼리, 폐유기용제(기타폐유기용제), 페페인트 및 페락카	증발농축, 정제(증류), 정제(여과), 혼합	055-385-5472	97.02.04	
낙동강청	61	㈜혁진	최병대	경남 양산시 산막공단북5길 23, 28 (산막동)	폐유(정제연료유로 재생가능한 액상폐유)	여과, 반응, 분리, 가열, 증발, 응축	055-385-6578	00.01.28	
낙동강청	62	㈜명신정유	김태영	경남 양산시 산막공단북5길 73 (산막동)	폐유(재생윤활유, 정제연료유, 재생연료유로 재활용 가능한 폐유)-페정연유(PCBs2ppm미만)는 정제연료유로만 재활용	정제(전처리여과), 증발, 반응, 정제(원심분리)	055-364-6604	04.09.02	
낙동강청	63	㈜안평양산지점	김동준	경남 양산시 산막공단북5길 81 (산막동)	폐산[페염산, 기타페산(염화제1철, 염화제2철)]	반응(1차), 반응(2차), 여과	055-384-8126	97.02.20	

관리청	연번	업소명	대표자	소재지	재활용 대상 폐기물	처리방법	전화번호	신고일 (년.월.일)	반납 신고일 (년.월.일)
낙동강청	64	동광㈜	장재성,김재덕	경남 양산시 산막동 561-6	지정폐기물(페트럼)	가열, 정형시설(테정형), 정형시설(몸통정형), 탈지(용제주입), 탈지(분사세정), 탈사, 도장, 건조	055-362-3151	04.02.21	
낙동강청	65	㈜리소스	김홍휘	경남 양산시 상북면 공원로 403-19	폐유(액상)	정제	055-381-0703	13.11.13	
낙동강청	66	㈜동방금속	김태현	경남 양산시 상북면 소토리 258-7	폐산(페밋데리)	분쇄, 용융	055-374-5501	07.06.12	
낙동강청	67	동흥상사 제2공장	김진근	경남 양산시 상북면 소토리 258-7외 5필지	폐산(페밋데리/고상), 공정오니(납함유), 광재(납함유), 본진(납함유)	용융	055-374-5501	11.10.10	
낙동강청	68	㈜카원	한상현	경남 양산시 상북면 공원로 403-19	지정폐기물[폐유(폐합성수지용기류), 폐유(페오일필터, 폐금속용기류)]	파쇄	055-381-0703	11.11.11	
낙동강청	69	현대드럼투㈜	권일술	경남 양산시 소주공단6길 32(소주동)	폐유기용제(페플라스틱 드럼 및 페도트)	세척	055-386-5001	13.02.13	
낙동강청	70	현대드럼	권일술,박역선	경남 양산시 소주공단로 61 (소주동)	페드럼류(지정폐기물에 한함)	건조, 도장, 탈사	055-388-7100	98.06.12	
낙동강청	71	유국산업(주)	이승철	경남 양산시 어곡공단4길 17-21 (어곡동)	페드럼류(지정폐기물에 한함)	압축, 도장, 건조, 탈지, 탈사, 가열	055-372-4800	98.03.18	
낙동강청	72	㈜에스에스텍	김수경	경남 양산시 어실로 344-6(어곡동)	지정폐기물[폐유(PCBs 2ppm 미만 폐변압기)]	절단	055-387-8526	12.11.15	
낙동강청	73	도원산업	김창열	경남 양산시 어실로 482-1 (어곡동)	폐유, 폐유기용제, 페페인트 및 페락카[폐금속용기], 폐유[PCBs2ppm미만 폐변압기], 폐유, 폐유기용제, 페페인트 및 페락카, 폐유독물[폐합성수지용기], 폐유(페전선)	분쇄, 세척	055-387-0026	05.01.04	
낙동강청	74	대진기업사	이정엽	경남 양산시 유산공단10길 66 (유산동)	지정폐기물(페트럼, 기타폐유기용제)	가열, 성형, 탈지, 탈사, 도장, 건조	055-385-4092	03.07.16	
낙동강청	75	한국산업폐기물㈜	이옥열	경남 양산시 유산공단1길 50 (교동)	폐유(합성수지용기류, 금속용기류, 페오일필터류), 폐유기용제(합성수지용기류, 금속용기류, 폐유기용제 필터)	압축, 파쇄, 탈유, 세척	055-385-3020	06.12.20	
낙동강청	76	㈜씨엠아이	박대만	경남 양산시 유산공단3길 29-5 (교동)	폐산(페염산)	반응(산화)	055-387-0066	97.02.14	
낙동강청	77	(주)한국환경정유산업	방정매	경남 양산시 호계동 1035-24	폐유(액상), 기타폐유기용제(액상), 페페인트(액상)	반응	055-385-4173	13.09.11	
낙동강청	78	경남제약㈜의령공장	오창환	경남 의령군 의령읍 구룡로 4남길 79	의료폐기물(태반)	반응	055-572-8700	13.07.25	
낙동강청	79	사회복지법인 위훈용사복지회	최상만	경남 창원시 마산합포구 진북면 진북산업로 465-60	폐유(PCBs2ppm미만폐변압기)	절단	055-271-3265	06.04.12	
낙동강청	80	(사)한국장애인안정고용협회	김광환	경남 창원시 마산합포구 진북면 진북산업로 677	폐유(PCBs2ppm미만폐변압기류)	절단, 파쇄, 여과(정제), 혼합	055-271-6988	98.10.31	
낙동강청	81	㈜천호산업	박복자	경남 창원시 마산합포구 진북면 진북산업로 677	폐유(PCBs2ppm미만폐변압기, 폐용접기류)	절단	055-271-4388	97.02.20	
낙동강청	82	삼봉산업	안병재	경남 창원시 성산구 중앙대로 111 평화오피스텔 518호 (중앙동) (현장 : 한국철강㈜창원공장, 대한제강)	제강본진	분쇄 파쇄, 진동스크린	055-268-6223	96.11.14	
낙동강청	83	동운크린텍	윤성윤	경남 통영시 광도면 황리 1472-18	페페인트(용기류)	파쇄, 선별	055-272-0304	09.05.15	
낙동강청	84	홍정자원㈜	김익수	경남 함안군 군북면 명관로 63	폐유독물, 폐촉매, 오니류	건조, 용융, 분쇄	055-585-2220	04.06.03	
낙동강청	85	NFT	변승호	경남 함안군 법수면 장백로 623-27	지정폐기물[폐산-페촉전지]	절단, 분쇄	055-582-9949	11.09.08	
낙동강청	86	(주)신승케미칼	석삼준	경남 함안군 산인면 사리재로 19	폐유(페윤활유, 페변압기류, 정제 가능한 액상폐유), 폐유기용제(기타)	증발, 반응, 정제(전처리여과), 정제(원심분리), 정제(증류), 정제(분리)	055-582-4760	03.07.05	
낙동강청	87	㈜화창	전철현	경남 함안군 칠서면 공단복길 78	폐산(페밋데리), 공정오니(페납재), 납분진, 광재(페납재)	파쇄	055-586-7203	97.02.04	

관리청	연번	업소명	대표자	소재지	재활용 대상 폐기물	처리방법	전화번호	신고일 (년.월.일)	반납 신고일 (년.월.일)
낙동강청	88	㈜코바	박종화	경남 함안군 칠서면 삼철로 806-20	페알카리(페벗데리)	절단, 용해	055-232-3500	02.03.28	
낙동강청	89	대경케이칼㈜	박주원	경남 함천군 울곡면 대야로 1707	폐수처리오니, 공정오니, 분진, 폐촉매	건조, 분쇄	055-933-0090	07.12.17	
낙동강청	90	㈜지오환경	노준호	부산 강서구 녹산산단165로14번길 11-13 (송정동)	폐유(정제연료유로 정제가능한 액상폐유, PCBs2ppm미만 폐변압기)	유수분리, 원심분리기, 증발농축, 정제(증류), 정제(분리), 응축, 정제(감압증류), 열교환, 증발, 전처리여과, 응축, 원심분리, 유량조정	051-831-1954	00.12.22	
낙동강청	91	동락화학공업사	이길문외1	부산 강서구 녹산산단165로14번길 15 (송정동)	폐유기용제[기타폐유기용제(에틸렌글리콜, 페핵산)]	정제, 응축, 가열, 회수	051-831-6457	97.01.24	
낙동강청	92	㈜대우인터내셔널	이동희	부산 강서구 녹산산단382로49번길 11 (송정동)	폐유기용제(페DMF)	증류, 응축	051-960-3114	06.02.23	
낙동강청	93	새광엔텍	서경희	부산 강서구 녹산산단382로59번길 49 (송정동)	폐유(기름성분을 5%이상 함유한 스테인레스강 연마분철)	압축, 건조, 냉각	051-831-0335	02.11.25	
낙동강청	94	㈜금산	김영배	부산 강서구 녹산산업로 259 (송정동)	폐유(페드럼), 폐유기용제(페드럼), 폐유기용제[폐금속용기(원형 또는 사각형)], 페페인트 및 페라카[폐금속용기(원형 또는 사각형)]	가열, 성형, 탈지, 도장, 건조, 압축	051-831-6060	06.03.16	
낙동강청	95	대호수지	손영희	부산 강서구 녹산산업로 376 (송정동)	폐산(페플라스틱 용기)	분쇄, 세척, 탈수	051-831-2731	02.05.18	
낙동강청	96	한솔환경	박현영	부산 강서구 녹산산업로167번길 12 (송정동)	폐산(페염산, 페황산)	반응, 탈수, 정제(분리)	051-831-4167	02.04.04	
낙동강청	97	천광산업	임태분	부산 기장군 정관면 산단4로 19	지정폐기물[광재(납함유아연광재, 아연재, Dross), 페페인트(아연함유도료)]	분쇄, 용융, 배소로	051-727-9983	09.11.04	
낙동강청	98	㈜동방비에프	서중하	부산 기장군 정관면 용수공단2길 51	페오일필터	절단 세척	051-728-5577	01.07.24 (04.11.19)	
낙동강청	99	고려화학공업사	김경중	부산 기장군 정관면 용수공단2길 85	폐산(페황산)	반응, 정제(여과)	051-728-6237	97.02.20	
낙동강청	100	베양금속㈜	김여환	부산 사상구 가야대로134번길 16 (학장동)	광재(아연재, 드로스, 납함유), 페페인트(아연함유)	분쇄, 용해	051-317-2262	02.06.21	
낙동강청	101	㈜안평	김동준	부산 사상구 낙동대로1318번길 29 (삼락동)	폐산(페염산)	반응(산화), 정제(여과)	051-301-9111	97.02.20	
낙동강청	102	태영케이칼㈜	최규양	부산 사상구 사상로426번길 13 (모라동)	폐산(페염산)	반응, 탈수	051-304-5501	97.03.11	
낙동강청	103	㈜문창산업	윤대관	부산 사상구 장인로17번길 38 (감전동)	폐유기용제(할로겐족, 기타폐유기용제), 페드럼류(생산용제드럼에 한 함)	정제(증류), 응축, 탈수	051-317-2365	97.02.20	
낙동강청	104	㈜거림	지문규	부산 사하구 감천항로291번길 80 (구평동)	폐유	정제(여과), 정제(분리), 정제(증류), 응축, 정제, 가열	051-266-6033	03.09.19	
낙동강청	105	㈜에너지네트웍	김상동	부산 사하구 강변대로 20 (신평동)	폐유(액상), 폐산(페벗데리)	정제, 증발	051-204-0000	09.01.28	
낙동강청	106	㈜상원이앤씨	이호인	서울 서구 공항대로10길 7 상원빌딩 4층 (공항동) (현장 : 한국제강㈜, 창원특수강㈜)	제강분진(지정폐기물에 한함)	분쇄-파쇄, 진동스크린	02-2666-5100	96.12.20	
낙동강청	107	㈜비봉케이칼	기금자	울산 남구 남도로 216 (여천동)	페 황산, 페염산	반응, 여과	052-272-3822	12.01.18	
낙동강청	108	㈜일진신소재	윤양숙, 김두화	울산 남구 신여천로 41 (여천동)	지정폐기물[폐촉매(주석함유)]	정제	052-256-6472	13.02.22	
낙동강청	109	㈜에너텍	서재곤	울산 남구 신여천로 99 (여천동)	폐유(액상)	탈지, 정제	052-276-3914	07.11.02	
낙동강청	110	우신산업	지원배	울산 남구 신여천로35번길 26 (여천동)	페드럼류(지정폐기물에 한함)	가열, 건조, 도장, 탈지, 탈사, 정제	052-275-9848	98.01.12	
낙동강청	111	신흥유업㈜	이철호	울산 남구 여천로 215-47 (여천동)	정제연료유로 재생 가능한 액상 폐유, 재생연료유로 재생 가능한 액상 폐유, 재생연료유로 재생 가능한 액상 기타폐유기용제	정제, 응축, 회수, 정제(원심분리), 정제(분리), 정제(증류), 혼합	052-276-5123	97.02.14	

관리청	연번	업소명	대표자	소재지	재활용 대상 폐기물	처리방법	전화번호	신고일 (년.월.일)	반납 신고일 (년.월.일)
낙동강청	112	㈜한길	김철형	울산 남구 용연로 189 (용연동)	페드럼(지정폐기물에 한함), 페페인트(폐유기용제 함유된 액상), 폐유기용제(액상), 폐유(고상의 폐유조료)	압축(정형), 건조, 탈사, 도장, 탈지	052-256-6543	00.03.16	
낙동강청	113	연화에너켄㈜	이병희	울산 남구 용연로 295-150 (용연동)	폐유(정제연료유로 정제가능한 폐유), 기타폐유기용제	분쇄, 용융, 압출	052-257-1950	05.11.25	
낙동강청	114	한솔이엠이㈜동부지사	박윤식	울산 남구 용연로179번길 18 (용연동)	페페인트(액상)	증발, 응축, 정제	052-256-0207	08.06.13	
낙동강청	115	삼영기업㈜	고은미	울산 남구 용연로98번길 28 (용연동)	지정폐기물(페드럼, 플라스틱페드럼)	도장, 탈청, 건조, 탈지, 진공세척, 세척, 성형, 압축, 공기압축	052-257-0110	98.06.30	
낙동강청	116	NC울산㈜	강경진	울산 남구 용잠로 339 (용잠동)	폐유(액상), 기타폐유기용제(액상 또는 유동성이 있는 것), 페페인트(액상 또는 유동성이 있는 것)	여과, 유수분리(저장), 증발, 소각보일러, 반응, 폐수집수로, 슬러지집수로, 유량조정, 전처리여과, 원심분리, 고온열분해, 유수분리	052-256-0111	00.07.21	
낙동강청	117	수성에스피시티	윤응주	울산 남구 용잠로74번길 18 (부곡동)	기타폐유기용제[MIX(80~90%) : PGME, BDG, 아세톤, ACN, DMAC, THF, IBA, EDG, DMF, PGMEA, NMP, MDG, 에탄올(80~90%), IPA(30~70%)]	유수분리, 정제, 응축	052-256-7445	05.02.05	
낙동강청	118	명진산업	이순기	울산 남구 장생포로 25 (여천동)	페드럼(폐유, 폐유기용제, 폐농약, 폐알카리 함유)	압축(성형), 세척, 분리(탈지)	052-274-6766	00.01.13	
낙동강청	119	㈜신재생배터리	손순익	울산 남구 장생포로 52 (여천동)	폐산(폐축전지)	반응	052-256-8660	13.09.13	
낙동강청	120	건영화학공업사	김의도	울산 남구 장생포로 75 (여천동)	기타폐유기용제	정제, 응축	052-272-8563	97.02.04	
낙동강청	121	명성기업㈜	이균석	울산 남구 장생포로19번길 11-31 (여천동)	페드럼(폐유, 폐유기용제, 폐유독물, 폐산, 폐알카리, 페페인트, 폐농약), 폐유(폐고철:페와이어, 페베어링, 페기계류, 페배관 등)	탈사, 스티븐사, 혼합(배합), 가열, 건조, 도장, 탈지, 정제, 응축	052-276-6500	97.11.27	
낙동강청	122	덕화산업	박윤규	울산 남구 장생포로19번길 37 (여천동)	페드럼류(지정폐기물에 한함)	건조, 도장, 탈사, 세척, 건조	052-272-6325	98.03.02	
낙동강청	123	대흥산업㈜	이범패	울산 남구 차용로 662 (황성동)	페드럼류(지정폐기물에 한함), 페페인트(페메쉬/고상)	건조, 도장, 탈사, 탈지	052-276-4431	98.04.29	
낙동강청	124	㈜EG메탈	양선엽	울산 남구 차용로 687 (황성동)	지정폐기물(폐촉매)	혼합, 배소, 냉각, 선별, 용해, 분리, 정제	052-267-1000	06.12.05	
낙동강청	125	(주)동신화학	김형석	울산 남구 차용로 688 (황성동)	폐유기용제(할로겐족, 기타폐유기용제), 폐유(정제가능한 액상폐유)	정제, 응축, 증발	052-257-0711	97.01.21	
낙동강청	126	㈜에코솔루텍	정근업	울산 울주군 삼남면 가천금사길 230-8	폐산(페염산,페황산)	반응, 여과	052-264-8521	97.04.24	
낙동강청	127	황정에너지㈜	최봉석	울산 울주군 삼남면 가천지내길 9	폐유(액상), 폐유기용제(기타, 할로겐족)	증류, 분리, 재증류, 여과	052-264-1335	97.02.25	
낙동강청	128	고려아연㈜온산제련소	대표이사	울산 울주군 온산을 이진로 139	폐산(페بات터리), 폐산(금은도금폐산), 공정오니, 분진, 광재, 폐수처리오니, 폐흡착제	분쇄, 용해, 반응, 용융, 반응, 정제	052-231-6119	97.01.16	
낙동강청	129	서림화학㈜	김민성	울산 울주군 온산을 차용산업2길 30	광재, 분진	분쇄	052-912-5503	00.01.13	
낙동강청	130	㈜페트로비씨	이병철	울산 울주군 온산을 회학3길 22	폐유	정제(증류)	052-238-1271	12.07.06	
낙동강청	131	엘에스니꼬동체련(주)	구자명 외 3명	울산 울주군 온산을 산암로 148	공정오니	용융	052-231-0223	12.11.12	
낙동강청	132	㈜티씨티 제5공장	원광정	울산 울주군 온산을 이진로 67-34	폐유(PCBs 2ppm 미만 함유 폐변압기)	절단	052-239-0066	13.03.05	
낙동강청	133	한원정밀화학㈜	최중명	울산 울주군 온산을 이진로 8	폐유기용제(D.M.F)	농축, 증발, 정제(분리), 정제(분해), 건조	052-239-4932	96.08.08	
낙동강청	134	대성석유화학㈜	이중윤	울산 울주군 온산을 화산1길 62	폐유(정제가능한 액상폐유)	신처리, 정제(백표처리), 정제(여과)	052-238-6368	97.02.14	

관리청	연번	업소명	대표자	소재지	재활용 대상 폐기물	처리방법	전화번호	신고일 (년.월.일)	반납 신고일 (년.월.일)
낙동강청	135	GS에코메탈㈜	정영배	울산 울주군 온산을 화산1길 75-34	폐촉매 (올리브덴,바나듐함유 고상지정폐기물)	배소, 약품처리, 추출	052-237-5400	05.05.19	
낙동강청	136	㈜재원에너지	최진천	울산 울주군 온산을 화산로 121-1	지정폐기물[ 폐유(액상), 폐유기용제(기타/액상), 페페인트(액상)]	정제	052-239-3954	11.10.31	
낙동강청	137	㈜네오	황선영	울산 울주군 온산을 화산로 13	폐유(기계유, 작동유), 기타폐유기용제	유수분리, 정제, 응축	052-237-0451	05.09.20	
낙동강청	138	㈜대경에너지	이성자	울산 울주군 온산을 화산로 159	폐유(정제가능한 폐유), 폐유기용제(할로겐족 제외)	정제, 응축	052-238-2639	07.09.20	
낙동강청	139	온산서가산업	서경현	울산 울주군 온산을 화산로 178	페드름류	도장, 건조, 탈지, 압축(성형)	052-238-1975	98.06.25	
낙동강청	140	신흥에너지㈜	송부권	울산 울주군 온산을 화산로 19	폐유기용제(할로겐족/기타폐유기용제), 폐유(정제연료유로 정제가능한 폐유), 페페인트(액상)	유수분리, 정제, 응축	052-237-6765	05.04.18	
낙동강청	141	(주)화성	박경호	울산 울주군 온산을 화학3길 34	기타폐유기용제	정제(분리), 정제(증류), 응축, 회수, 가열, 정제(증류), 응축시설, 회수	052-237-2929	01.03.16 (04.09.09)	
낙동강청	142	㈜지성	임상진	울산 울주군 웅촌면 고연공단5길 17	페페인트(액상 및 고상), 공정오니(액상 및 고상)	용융, 건조	052-258-4727	08.03.18	
낙동강청	143	㈜지성금속	정진왕	울산 울주군 웅촌면 반계길 4-26	공정오니(페페인트-액상 및 고상)	용융	052-263-3678	13.07.26	
낙동강청	144	에림케이칼필터	장다영	울산 울주군 웅촌면 은현공단2길 1	폐유(페오일필터)	파쇄, 압축	052-265-9824	08.09.30	
대구청	1	㈜세일정유	최병운	경북 칠곡군 약목면 교리 474, 474-4	폐유(폐윤활유,내연기관유,산업유,선박유),폐유기용제(비할로겐족)	정제	054-975-3100	96.07.09	
대구청	2	포우산업㈜	강구신	경상북도 포항시 남구 동해안로 6262 (동촌동)	분진(스티인레스분진)	기타	054-277-1607	97.01.20	
대구청	3	㈜이화산업	이종발	경상북도 경산시 진량읍 일연로 639-8	폐산(페염산,페황산)	기타	054-851-7390	97.02.03	
대구청	4	대한민국재향경우회 왜관공장	구재태	경상북도 칠곡군 왜관을 공단로3길 17-27	질연유 PCBs 농도가 2mg/L 미만 함유된 폐변압기, 폐유가 5% 이상 함유된 폐배어링 및 폐용접기	절단	054-974-3030	97.02.27	
대구청	5	㈜우일	이창래	경상북도 칠곡군 약목면 금오대로 46	폐산(페황산,페염산, 기타폐산)	기타	054-972-1288	97.02.28	
대구청	6	㈜케이엠씨	박창하	경상북도 구미시 3공단3로 38 (시미동)	폐산	기타	054-472-0051	97.02.28	
대구청	7	한국비철	조성제	대구시 달성군 논공읍 상리 783,780-2	공정오니(주석화합물,납도로스,납합연),광재,분진,폐유독물(페밧데리,납화합물),폐산(페밧데리)	기타	053-356-6812	97.03.10	
대구청	8	진양상사	김휘	대구광역시 달서구 달구벌대로240길 50 (신당동)	폐유(공드럼), 폐유기용제(공드럼)	기타	053-582-5405	99.09.03	
대구청	9	동산에스엔알㈜	장세한	경상북도 의성군 금성면 공릉로 281	제강분진	기타	054-834-1194	00.03.04	
대구청	10	수미금속	류근철	대구광역시 북구 노원로1길 88-6 (노원동3가)	공정오니,기타폐산,분진,소각재,폐촉매,페알카리 중 귀금속회수가등한 것에 한함	기타	053-354-4554	00.05.25	
대구청	11	㈜영신금속	류영태	경상북도 경산시 진량읍 공단4로 78	지정[폐촉매:폐유함유],일반[유가금속을 함유한 폐촉매]	기타	054-856-6486	00.07.06	
대구청	12	한빛에너지㈜	박철형	경상북도 경산시 자인면 한장군로 480	폐유(액상)	정제	054-854-4747	00.07.11	
대구청	13	신오케이칼㈜ 구미1공장	허세행	경상북도 구미시 옥계2공단로 125 (구포동)	폐산(동에청액, 페염화철,페염산,페염화동,페황산,페황산동)	기타	054-475-8018	00.07.27	
대구청	14	㈜주원에너지	김해단	경북 경주시 안강읍 두류리 416-3, 416-4, 415-1	폐유(윤활유, 산업유, 내연기관유, 선박유 등 재생가능한 액상 폐유)	정제	054-762-9140	00.07.27	
대구청	15	우석클린㈜	김학수	경북 영천시 채신동 산51-10, 51-14	폐유(페오일필터,철재,플라스틱용기류),페페인트(철재용기류), 폐유기용제(플라스틱용기류)	파쇄분쇄	054-336-8999	00.11.25	



관리청	연번	업소명	대표자	소재지	재활용 대상 폐기물	처리방법	전화번호	신고일 (년.월.일)	반납 신고일 (년.월.일)
대구청	16	(주)제이씨	김두규	경상북도 고령군 고령읍 장기공단1길 112	폐산	기타	054-956-4508	01.11.10	
대구청	17	(주)신성에너텍	김태극	경상북도 영천시 금호읍 오계공단길 28	폐유(신박유,내연기관유,산업유)	정제	054-332-3401	01.12.21	
대구청	18	보강산업	신동순	경상북도 칠곡군 가산면 학신로 94-15	폐유기용제(드림), 폐유(드림)	기타	054-971-4145	02.03.18	
대구청	19	(주)클린코리아 안강공장	김용신	경상북도 경주시 안강읍 두류길 162	폐유(액상),폐유기용제(비할로겐족액상),페페인트(액상)	정제	054-762-7672	02.07.26	
대구청	20	금창환경	송을량	경상북도 경산시 자인면 자인공단1로 13	폐유(페오일힐터, 드림)	파쇄분쇄	054-857-0340	02.08.27	
대구청	21	(주)리씨드	정재홍	경상북도 영천시 청통면 청통로 113-7	폐유(철재 및 합성수지용기류)	파쇄분쇄	054-336-5883	02.09.06	
대구청	22	(주)레스코	정재홍	경상북도 포항시 남구 동해안로 6262 (동촌동)	제강분진(STS DUST, LF DUST)	기타	054-283-7930	02.12.06	
대구청	23	(주)글로벌이테크	김동엽	경상북도 경주시 안강읍 두류길 107	페페인트,폐유기용제	정제	054-762-5100	03.03.24	
대구청	24	(주)풍남반도체테크 다부공장	권태일	경상북도 칠곡군 가산면 다부거문2길 21-27	폐유, 폐유기용제	정제	054-972-8681	03.03.31	폐업(부도)
대구청	25	보경산업	김수영	고령군 고령읍 고아리 205-1 외 4필지	폐수처리오니, 공정오니, 분진, 광재, 일반폐기물	기타	054-954-6330	03.05.20	
대구청	26	(주)드림텍	대표이사	북도 영천시 채신1공단길 60-7 (채신동)	폐산(염산,황산,기타폐산)	기타	054-338-0277	03.09.20	
대구청	27	(주)한성케미칼	정훈기	상북도 영천시 칠백로 808-11 (도남동)	폐유기용제,폐유	정제	054-330-7470	03.09.26	
대구청	28	(주)청솔케미칼	대표이사	경상북도 구미시 옥계2공단로 179-60 (구포동)	폐산(폐염 화철)	기타	054-475-0063	03.12.04	
대구청	29	(주)신산테크	김선구	경북 고령군 성산면 사부리 408-8, 826-5, 826-7	폐변압기(절연유의 PCBs 농도가 2mg/L 미만 함유)	절단	054-956-6585	04.02.11	
대구청	30	(주)새빛캠	박민규	경북 김천시 대광동 1000-23,38	폐산(인산,초산,질산), 폐촉매, 니켈분말케이크	기타	054-431-3586	04.03.03	
대구청	31	SM환경산업	김범수	경상북도 구미시 장천면 학신로 278-11	폐유독물(플라스틱용기),폐유기용제(플라스틱용기)	파쇄분쇄	054-471-7825	04.03.30	
대구청	32	(주)덕성	김재현	경상북도 영천시 채신1공단길 40-5 (채신동)	폐산(페밧데리),폐유독물(페밧데리,납화합물),납함유광재, 분진,공정오니	용융	054-336-4341	04.05.19	
대구청	33	한빛에너지주 2공장	박철형	경산시 자인면 북사리 56.57-5	폐유(신박유, 내연기관유, 산업유)	정제	054-857-0028	04.05.27	
대구청	34	세일환경유통	이욱희	경상북도 칠곡군 악목면 교8길 113-20	폐유(페오일힐터, 기름걸레, 장갑 등)	파쇄분쇄	054-975-3100	04.09.23	
대구청	35	성원산업	이욱희	경상북도 영천시 금호읍 죽방길 279-9	폐유(페규초토)	기타	054-337-5211	04.10.04	
대구청	36	(주)광태산업	대표이사	경상북도 경주시 외동읍 모화공단길 125-60	광재, 분진, 페페인트, 공정오니	용융	054-774-8334	04.12.22	
대구청	37	(주)삼한알엔텍	엄명용	북도 영천시 채신1공단길 60-8 (채신동)	폐유기용제(할로겐족 및 기타)	정제	054-338-5584	05.06.22	
대구청	38	(주)영한금속	김중환	고령군 고령읍 장기리 288, 284-1, 284-2	납함유된 광재, 공정오니, 폐산(페밧데리)	용융	054-956-5071	05.07.06	
대구청	39	(주)서원금속	이인환	대구광역시 달성군 논공읍 비슬로262길 75-16	공정오니(은함유), 페페인트	기타	053-614-0316	05.09.02	
대구청	40	신성비철산업	김정태	대구시 동구 각산동 298-2, 298-17	폐유(절연유의 PCBs 농도가 2mg/L 미만 함유된 폐변압기), 폐유가 5% 이상 묽은 페콘덴서, 폐유가 5% 이상 함유된 페케이ابل(JF케이ابل)	절단/진공세척	053-963-8877	05.09.13	

관리청	연번	업소명	대표자	소재지	재활용 대상 폐기물	처리방법	전화번호	신고일 (년.월.일)	반납 신고일 (년.월.일)
대구청	41	태금정(주)	이윤희	경상북도 구미시 1공단로10길 53-24 (공단동)	폐산(폐염산, 폐황산, 기타폐산)	기타	054-464-0086	06.01.27	
대구청	42	(주)대건	김학부	경상북도 경산시 자인면 금박로 177	폐유(산업유, 내연기관유)	정제	054-854-5661	06.06.22	
대구청	43	(주)유림케미칼	황인섭	경상북도 경산시 압량면 의송길27길 21	폐유(수지, 철용기류), 폐유기용제(수지)	파쇄분쇄	054-818-5402	06.08.28	
대구청	44	(주)친환경에비뉴	양종달	경상북도 고령군 개진면 반운공단길 27	폐유(폐변압기류, 폐모터류, 절연유의 PCBs 농도가 2mg/L 미만 함유된 폐변압기에 한함)	절단	054-956-6701	06.08.29	
대구청	45	(주)세안엠에스	김재식	대구광역시 서구 염색공단천로16길 19 (비산동)	폐페인트(은함유, 고상)	기타	053-354-4777	07.01.31	
대구청	46	(주)세신머티리얼즈	조원현	경북 칠곡군 북삼읍 어로리 743-27 외 3필지	폐유기용제(반도체 웨이퍼 절단공정에서 발생한 SIC함유 폐유기용제)	기타	054-975-9228	07.02.16	
대구청	47	(주)대흥산업공사	대표이사	대구광역시 달성군 논공읍 논공로69길 48	폐페인트(고상), 공정오니(고상), 폐유(절연유의 PCBs 농도가 2mg/L 미만 함유된 폐변압기)	절단	053-615-0500	07.02.22	
대구청	48	(주)유니온	강병호	포항시 남구 대송면 옥영리 547,548	폐촉매(유기금속 함유), 광재, 분진(V2O5 함유)	기타	054-278-6241	07.03.28	
대구청	49	한국피엠티알(주)	안상우	경상북도 경주시 내남면 내외로 1078-16	제강분진	기타	054-777-3044	07.03.28	
대구청	50	호경산업	김응주	경상북도 경산시 진량읍 두인길 9	폐산(폐염산, 폐황산, 기타폐산)	기타	054-851-0731	07.06.04	
대구청	51	비전테크놀리지(주)	손용호	경상북도 칠곡군 악목면 경호천동길 62-18	폐유, 폐유기용제	정제	054-975-2034	07.08.02	
대구청	52	(주)엔피엔지니어링 영천지점	김선중	영천시 금호읍 오계리 47-15	폐유, 폐유기용제(폐유, 폐유기용제가 묻은 규소박판)	기타	054-337-3310	07.12.12	
대구청	53	대신테크	박병학	대구광역시 북구 팔달북로8길 84 (노원동3가)	폐변압기(절연유 PCBs 농도가 2mg/L 미만 함유)	절단	053-359-0611	08.12.11	
대구청	54	(주)형제케미칼	배상호	경상북도 영천시 도남공단1길 33 (도남동)	폐산(폐염산, 폐황산)	기타	054-335-5091	08.09.22	
대구청	55	(주)프리텍	김두건	경상북도 경산시 자인면 자인공단로 50	폐유(윤활유, 산업유, 선박유, 내연기관유 등 재활용 가능한 액상 폐유)	정제	054-857-1966	09.04.10	
대구청	56	대한정밀화학(주)	최병준	경상북도 경산시 자인면 자인공단로 71-7	폐유기용제(액상)	정제	054-856-4230	09.10.11	
대구청	57	대한민국삼이군경회 각산동지점	최병준	대구시 동구 각산동 297-1, 298-17	폐유(절연유의 PCBs 농도가 2mg/L 미만 함유된 폐변압기)	절단	053-963-2235	09.11.25	
대구청	58	(주)동산에스엔알 영천공장	장세한	경북 영천시 금호읍 오계리 58-1, 3	제강 dust, 탈황용 폐촉매, 아연용융부유물, 폐촉매	기타	054-333-3538	10.02.04	
대구청	59	(주)국제금속	이상곤	경북 영천시 금호읍 오계리 산 10	폐산 함유 폐배터리	용융	054-338-6622	10.02.18	
대구청	60	(주)에이스텍	송광도	경북 영천시 금호읍 원기리 6, 7-1, 9	폐유기용제(액상), 폐페인트(액상)	정제	054-335-7733	10.03.16	
대구청	61	(사)한국장애인문화협회 지정폐기물사업본부고령지점	안중원	경상북도 고령군 상산면 상산로 390-1	폐유(절연유의 PCBs 농도가 2mg/L 미만 함유된 폐변압기)	절단	054-956-6585	10.04.09	
대구청	62	삼원리싸이클링	김종철	경북 경산시 진량읍 신화리 153-1번지 외 5필지	폐유(절연유의 PCBs 농도가 2mg/L 미만 함유된 폐변압기)	절단	054-852-3117	10.08.27	
대구청	63	안강산업개발(주)	김종찬	경북 경주시 안강읍 두류리 379-1, 381, 382	폐유(절연유의 PCBs 농도가 2mg/L 미만 함유된 폐변압기)	절단	054-762-0009	10.09.16	
대구청	64	(주)황조 두류공단지점	장태봉	경상북도 경주시 안강읍 두류길 214	제강분진	분쇄	054-742-1773	10.09.16	
대구청	65	그린월드	김석주	경북 영천시 도남동 283-2번지의 2필지	폐산(폐염산, 폐황산, 기타폐산)	기타	054-333-5934	10.12.15	

관리청	연번	업소명	대표자	소재지	재활용 대상 폐기물	처리방법	전화번호	신고일 (년.월.일)	반납 신고일 (년.월.일)
대구청	66	㈜다다금속	대표이사	경상북도 경산시 진량읍 문천길 161-26	광재, 분진, 공정오니	기타	054-852-9155	11.04.07	
대구청	67	㈜성은	서태권	경상북도 칠곡군 북삼읍 외율5길 121-12	폐산(폐염산, 폐황산, 기타폐산), 폐알카리	기타	054-972-8147	11.04.27	
대구청	68	㈜에스오디	최선문	대구광역시 달성군 구지면 달성2차1로 93	폐유(절연유의 PCBs 농도가 2mg/L 미만 함유된 폐변압기)	기타	053-615-0852	11.08.25	
대구청	69	대신환경산업	김시철	경상북도 칠곡군 악목면 교8길 62	산, 알카리, 유기용제, 유독물 등이 잔재된 폐합성수지 용기류, 금속캔 용기류	분쇄압축	054-974-7525	11.09.14	
대구청	70	(사)장애인자립지원협회	권봉이	경북 경산시 진량읍 양기리 410-1, 문천리 478-11	폐유(절연유의 PCBs 농도가 2mg/L 미만 함유된 폐변압기)	절단	054-857-6488	11.09.29	
대구청	71	㈜아미커스메탈	정찬두	경상북도 영천시 금호읍 오계공단길 1-67	폐배터리(폐산함유), 납함유 공정오니 및 광재	기타	054-334-8383	11.10.12	
대구청	72	남양에너지	이춘희	경상북도 영천시 칠백로 808-3 (도남동)	폐유기용제(할로겐족 및 기타, 액상)	정제	054-333-3048	11.11.09	
대구청	73	대기케미칼	황봉규, 김영달	경상북도 영천시 칠백로 808-3 (도남동)	폐염산, 폐황산, 폐알카리	기타	054-333-0555	11.12.06	
대구청	74	두다모	권희재, 이순옥	경북 칠곡군 악목면 교8길 59-16(교리 506-1)	폐유(2차전지 분리막에서 발생하는 폐필름)	기타	054-972-7712	11.12.16	
대구청	75	일수테크	배현철	대구광역시 서구 국채보상로2길 17 (원일화공약품 내) (중리동)	폐알카리(폐가성소다)	기타		11.12.22	
대구청	76	정콕스코리아㈜	배영철	경북 경주시 천북면 오아리 산 1-1 31B	전기로 제강분진	기타	054-777-6760	11.12.27	
대구청	77	일광금속환경㈜	공혜규	대구시 서구 와룡로 87길 72(이천동 42-223)	폐산(금함유, 액상), 폐알카리(은함유, 고상)	기타	053-568-5003	12.01.10	
대구청	78	사회복지법인 대한장애인복지회	배춘섭	경북 칠곡군 왜관읍 공단로4길 45-13(금산리 993-8)	폐유(절연유의 PCBs 농도가 2mg/L 미만 함유된 폐변압기, 5% 이상 폐유 함유 폐용접기)	절단	054-975-8530	12.01.16	
대구청	79	㈜에스피컴텍	서강환	경북 영천시 금호읍 도남공단1길 5-35(구암리 576-2)	폐산(폐염산, 폐황산, 기타폐산)	기타	054-332-1191	12.01.20	
대구청	80	동양에코㈜	류용탁	경상북도 포항시 남구 대송면 철강로492번길 49	폐촉매	기타	054-278-1112	12.03.14	
대구청	81	(주)에스에이치	박진우	대구광역시 달서구 장기로 374 (장기동)	폐산, 폐알카리	기타	053-593-8118	12.06.15	
대구청	82	㈜케이엔지전기	박미애	경상북도 김천시 남면 초곡길 161	폐유(절연유의 PCBs 농도가 2mg/L 미만 함유된 폐변압기)	절단	054-432-9111	12.07.05	
대구청	83	㈜나송	백준기	경북 칠곡군 북삼읍 울리 795번지 외 6필지	폐유기용제(SiC 함유)	기타	054-973-7950	12.07.26	
대구청	84	KBL정밀화학	이규찬	경북 칠곡군 악목면 교리 510-4, 510-5번지	폐유(고상, 기름성분을 5%이상 함유한 폐합성수지)	절단		12.10.08	
대구청	85	㈜황초	장태봉	경북 경주시 천북면 성지리 491-28, 491-4	제강분진	분쇄	054-742-1773	12.10.15	
대구청	86	㈜천호금속	배경환	경북 경산시 진량읍 문천길 166	플러츠전통신케이블(기름성분 5% 이상 함유)	기타	054-857-6488	12.12.03	
대구청	87	㈜세화정유	이유동	경북 영천시 도남동 704-31번지 외 3필지	폐유(액상)	기타	054-331-7403	12.12.14	
대구청	88	(주)클린솔루션 김천지점	조호석	경북 김천시 어모면 옥울리 23-1, 7, 8번지	폐유기용제(Si, SiC, 유기용제)	기타	041-523-1056	12.12.17	
대구청	89	상영금속	오상완	경북 경주시 건천읍 용영리 건천2일반산업단지 3B	폐산(폐배터리), 납 함유 공정오니 및 광재	기타	054-701-1313	12.12.18	
대구청	90	벤엘산업	강민성	경북 성주군 초전면 주천로 308	폐유(고상, 기름성분을 5%이상 함유한 폐합성수지)	절단, 분쇄	054-933-3350	13.01.28	

관리청	연번	업소명	대표자	소재지	재활용 대상 폐기물	처리방법	전화번호	신고일 (년.월.일)	반납 신고일 (년.월.일)
대구청	91	한국알앤엠㈜	성형식, 하종식	경북 경주시 천북면 오아리 천북일반산업단지 28B	전기로 제강분진	기타	054-750-9721	13.02.21	
대구청	92	㈜SIMPAC METALLOY	송효석	경북 포항시 남구 괴동로 153	성형분진(단광(조개탄), 환단광(pellet))	용해	054-271-8733	13.07.22	
대구청	93	동일산업㈜	오순택, 오승민	경북 포항시 남구 괴동로 112	성형분진(단광(조개탄), 환단광(pellet))	용해	054-288-7700	13.10.28	
영산강청	1	㈜디에스아이	신치덕	경상남도 하동군 금남면 해안로 211-134	폐유(액상), 폐유기용제(액상)	이온정제, 감압증류, 재생연료, 정제유기용제	055-884-5145	10.08.20	
영산강청	2	(유)국제비철금속	강선임	광주광역시 광산구 도천남길 65 (도천동)	폐유 함유 폐변압기(PCBs 2ppm 미만 함유)		062-959-4948	11.05.03	
영산강청	3	사회복지법인 한국노인생활지원재단	서정국	광주광역시 광산구 체암로 1826 (삼거동)	폐변압기(2ppm미만)		062-531-2222	10.01.29	
영산강청	4	호남자원	유재진	광주광역시 광산구 하남산단8번로 67 (안창동)	폐유(고상, 합성수지용기, 철캔), 폐유기용제(고상, 합성수지용기)	파쇄분쇄, 탈유, 압축, 절단	062-945-4455	00.02.02	
영산강청	5	(사)한국장애인이워크협회	조무호	광주광역시 광산구 체암로 1612 (양동)	폐유(폐유함유 폐변압기, PCBs 2ppm 미만)	절단		12.01.01	
영산강청	6	사회복지법인 대한복지회	박윤민	광주광역시 광산구 용아로 627 (오신동)	폐유(폐변압기, 폐냉동모터, 폐유함유 폐콘덴서)	절단, 압축	062-952-5831	03.06.19	
영산강청	7	해성금속	노동환	광주광역시 광산구 평동산단2번로 27 (용동)	폐축전지, 페니켈-카드뮴전지, 폐유함유 폐변압기, 공정오니(폐납, 폐분진)	압축, 절단	062-945-1236	06.11.15	
영산강청	8	남성수지	김재천	광주광역시 광산구 하남산단3번로 14-58 (장덕동)	폐유	압축	062-951-4787	00.05.02	
영산강청	9	㈜고속에너지[구.고속철강]	나복순	광주 광산구 평동로987 (구, 장록동 57-1)	페페인트, 신너, 윤활유 용기류, 기타철재용기류, 칩, 슬러지, 분철	절단, 압축	062-944-5870	05.11.01	
영산강청	10	㈜대우정유	전종상	광주광역시 광산구 하남산단1번로 23 (하남동)	폐유(액상), 폐윤활유, 폐유기용제 반응기(고상)	정제, 파쇄분쇄, 압축	062-954-4152	94.05.24	
영산강청	11	태산금속	김주환	광주광역시 남구 서문대로473번길 8-13 (송하동)	폐산, 폐알칼리	용융, 파쇄분쇄, 분리	062-674-2323	90.08.13	
영산강청	12	제일화학	이종심	전라남도 곡성군 목사동면 동암길 22	폐산, 폐알칼리, 폐유기용제, 폐유독물, 폐유 함유 폐합서수지 용기	용융	061-362-3260	10.07.06	
영산강청	13	㈜리스타비스즈	이철규	전라남도 광양시 제철로 2148-97 (금호동)	분진		061-797-2000	10.09.16	
영산강청	14	㈜피엔알 광양지점	이정식	전라남도 광양시 제철로 2148-97 (금호동)	지정폐기물(분진)		070-7731-0045	12.06.25	
영산강청	15	지엔티㈜	하지혁	전라남도 광양시 오류로 80 (중동)	페베어링, 페와이어, 폐유함유폐변압기(PCBs 함유폐기물 제외)	절단, 세척	061-793-9608	09.08.21	
영산강청	16	클린랜드	이동우	전라남도 담양군 무정면 옷재길 95-64	폐유, 폐유기용제, 폐오일필터	파쇄분쇄, 압축, 탈유	061-383-5182	07.05.08	
영산강청	17	㈜세일에너지	신진우	전라남도 순천시 별량면 녹색로 126	폐유, 폐유기용제	정제, 유수분리	061-742-3252	01.02.15	
영산강청	18	(주)대유 순천지점	권의경	전라남도 순천시 서면 매천로 370	폐유, 폐유기용제	정제	061-755-8600	99.09.20	
영산강청	19	㈜신승[구.제이엔엠]	석재민	전남 순천시 서면 학구리 779-1, 779-3, 779-4	폐유(액상)		061-755-7842	09.11.05	
영산강청	20	재원산업㈜	심장섭	전라남도 여수시 낙포단지길 79 (낙포동)	기타폐유기용제, 폐유	정제	061-690-9271	89.03.23	
영산강청	21	㈜한국환경사업단	최영기	전라남도 여수시 진달래길 346 (월내동)	분진, 폐촉매, 무기성오니	반응, 탈수, 침전	061-686-7066	03.01.18	
영산강청	22	케이씨환경서비스㈜	이재영	전남 여수시 월내동 산 141	폐촉매	초음파 반응	061-685-4149	08.12.31	

관리청	연번	업소명	대표자	소재지	재활용 대상 폐기물	처리방법	전화번호	신고일 (년.월.일)	반납 신고일 (년.월.일)
영산강청	23	(주)태용	황영길	전라남도 여수시 여수산업로 274-13 (월하동)	폐유, 폐유기용제		061-692-9900	12.02.	
영산강청	24	이일산업(주)	박병재	전라남도 여수시 삼동로 27-9 (주삼동)	기타폐유기용제, 폐유	정제, 중화	061-691-2134	01.08.18	
영산강청	25	비게이화학(주)	윤정숙	전라남도 여수시 여수산업로 810 (중흥동)	폐유기용제(할로겐족)	정제	061-686-8234	03.02.10	
영산강청	26	대림에너지(주)	김명수	전라남도 여수시 진달래길 34 (중흥동)			061-681-2272	11.01.05	
영산강청	27	재생산업	이춘향	전남 여수시 화양면 화양로 1121-30	폐합성수지 용기(폐산, 폐알칼리, 폐유기용제, 폐유독물, 폐유)	압출, 성형	061-685-8400	12.11.09	
영산강청	28	KOREA S&C	최치열	전라남도 여수시 여수산업1로 204 (화치동)	폐촉매, 소각재, 공정오니, 폐수처리오니	파쇄, 분쇄	061-692-4831	06.12.27	
영산강청	29	(주)동남환경	황미웅	전남 여수시 화치동 여수국가산업단지내 확장단지 11-9-3블럭	폐유, 폐페인트, 기타폐유기용제 고상	파쇄, 압축	061-685-1525	10.09.01	
영산강청	30	경원산업(주)	정경연	전라남도 영광군 영광읍 군서로 394	폐유, 폐유기용제	정제	061-352-1667	08.03.14	
영산강청	31	(주)한마음실업	김형곤	전남 장성군 북일면 신희리 95번지외 2필지	지정폐기물(폐유)함유 폐전선		061-394-1717	00.01.13	
영산강청	32	(주)맥스 아이엔시	오경규	전라남도 장성군 황룡면 강변로 452-12	폐산(폐촉전지)		061-395-2348	11.09.27	
영산강청	33	사단법인 장애인복지회	이용택	전남 장성군 황룡면 월령리 612-19(우편발송시:광주 서구 치평동 1330 금호갤러리 303아파트106동1404호)	폐변압기(2ppm미만)		061-392-6300	10.02.03	
영산강청	34	(주)송주	송형석 외 1	전라남도 장성군 황룡면 강변로 430	폐유(폐냉동모터)	절단	061-399-1080	04.05.28	
영산강청	35	위	라용란	전남 함평군 해보면 유정길99	폐유(폐유함유 폐변압기, PCBs 2ppm미만)	절단	070-7756-7797	12.05.18	
원주청	1	(주)클린	김은수	강원도 강릉시 강변로692번길 16 (두산동)	폐유, 폐유기용제 묻은 폐합성수지 및 폐철용기	압축/분쇄/원심분리기	033-651-8120	01.11.05	
원주청	2	쌍용양회공업(주)영월공장	대표이사	강원 영월군 서면 쌍용리 700	기타 폐유기용제	여과정제	033-370-8533	00.06.07	
원주청	3	(주)천지테크	조채봉	강원도 원주시 문막읍 만디길 37	폐오일필터 등	파쇄/압축/탈수	033-762-3328	08.02.11	
원주청	4	(주)에코라인	황문기	강원 원주시 문막읍 동화큰골길 12-1(동화리 140-4)	폐산(고상/폐용기), 폐알칼리(고상/폐용기), 폐유기용제(고상/폐용기), 폐유독물(고상/폐용기)	분쇄/세척/탈수/용융	033-742-6060	12.06.25	
원주청	5	(주)세한실업	김정남	강원도 원주시 우산공단길 26-14 (우산동)	폐드럼	탈수/건조	033-731-1996	98.05.30	
원주청	6	한빛이엔지	송홍섭	강원도 철원군 갈말읍 지포2길 139	폐변압기	압축	033-452-8844	08.03.07	
원주청	7	(주)지알렘	김중영	충청북도 단양군 매포읍 매포농공단지로 260	폐수처리오니, 공정오니	용융	043-422-7575	11.03.11	
원주청	8	(주)실라텍	김광식	충청북도 음성군 감곡면 상우길 219	폐합성고분자화합물(액상)[페실리콘수지]	화학적처리	043-882-1174 043-882-1164	10.01.21	
원주청	9	(주)우광하이텍	채영덕	충북 음성군 삼성면 대성로 547번길 30(덕정리 816-5)	폐페인트, 폐산	용융	043-882-6070	12.04.25	
원주청	10	광메탈	이강준	충청북도 음성군 생극면 일성로 435-33	폐수처리오니, 폐분진	건조/정제	043-882-7763	06.01.11	
원주청	11	(주)현주환경[구.(주)준환경]	강락산	충북 음성군 원남면 덕정리 400-1, 10	폐유(폐변압기 PCBs 2ppm 미만)	발유	043-873-4845	11.06.28	
세만금청	1	골드리버	문희균	전라북도 군산시 군산산업1길 50 (비응도동)	광재, 분진, 폐페인트, 폐수처리오니, 공정오니	분쇄, 용융, 건조	063-467-3807	11.02.04	

관리청	연번	업소명	대표자	소재지	재활용 대상 폐기물	처리방법	전화번호	신고일 (년.월.일)	반납 신고일 (년.월.일)
새만금청	2	성일하이텍(주)군산지점	홍승표	전북 군산시 비응도동 30-2, 3	페촉매, 페페인트, 폐유독물, 폐유기용제, 공정오니	반응, 건조	063-466-9200	08.12.09	
새만금청	3	우기화학	이철우	전라북도 군산시 군산산단로 143-35 (비응도동)	페산, 페알칼리	정제, 반응, 추출	063-464-8086	08.04.29	
새만금청	4	(유)에코	고영전	전라북도 군산시 서수면 상장곶윗길 58	폐유, 폐유기용제, 페페인트 및 페래커	건조	063-451-0192	09.03.18	
새만금청	5	(주)단석산업군산지점	한구재	전라북도 군산시 서해로 10 (소룡동)	페납축전지	파쇄, 용융, 정제	063-464-3541	11.02.03	
새만금청	6	(주)대림	김영중	전라북도 군산시 외항로 816 (소룡동)	폐유	이온정제, 감압증류	063-468-5455	99.09.15	
새만금청	7	(주)교우산업군산지점	황광하	전라북도 군산시 외항로 807 (소룡동)	폐유기용제, 페페인트	정제(증류), 반응(혼합)	063-467-8667	99.08.20	
새만금청	8	(주)엔아이티	김주한	전라북도 군산시 서해로 259 (소룡동)	페산	증류	063-468-4141	07.11.21	
새만금청	9	(주)한농화성	김응삼	전북 군산시 소룡동 587외 3필지	폐유기용제	정제	063-462-2455	05.07.11	
새만금청	10	(주)흥전비철군산지점	한정진	전라북도 군산시 외항로 881 (오식도동)	분진, 페페인트, 폐수처리오니	분쇄, 용융	063-466-9161	11.01.25	
새만금청	11	(주)청우테크	조시완	전라북도 군산시 산단동서로 87 (오식도동)	동참유폐기물(분진, 광재, 공정오니)	용융	063-464-8200	09.05.29	
새만금청	12	군산산업	박정용	전북 군산시 오식도동 834-8, 17	페드럼	가열건조, 정형	063-471-6062	07.10.31	
새만금청	13	제이드인더스트리	강덕근	전라북도 김제시 백구면 백구7길 1-8	폐유, 기타폐유기용제(할로겐족 제외)	이온정제	063-542-4209	06.06.13	
새만금청	14	(주)지티산업	문종구	전북 김제시 백산면 수록리 986	페드럼(폐유, 폐유기용제, 페페인트)	세척건조	063-544-9114	12.08.24	
새만금청	15	(유)세운스틸	정길용	전라북도 무안군 동진면 문포로 289	폐유-페변압기, 페변류기, 폐용접기	절단, 분쇄	063-581-8320	07.06.15	
새만금청	16	(주)유광화학	국광호	전북 익산시 낭산면 산단구평길 125-46	폐유기용제	정제	063-842-0083	13.07.08	
새만금청	17	(주)세호테크익산공장	박인식	전북 익산시 낭산면 용기리 익산제3일반산단 BL23	폐유, 폐유기용제	정제	063-858-9961	13.07.22	
새만금청	18	(주)성도	홍귀표	전라북도 익산시 성당면 성당로 279	페변압기	절단	063-861-3999	09.03.13	
새만금청	19	동우화인켐(주)	문희철	전라북도 익산시 악촌로 132 (신흥동)	폐유기용제	정제	063-830-2866	02.01.16	
새만금청	20	대정화금(주) 익산공장	송기섭	전북 익산시 신흥동 74-62	폐유기용제	정제	063-722-6611	12.02.02	
새만금청	21	(주)에스케이켐	배동수	전라북도 익산시 왕궁면 무항로 2243-23	페황산, 페가성소다	혼합	063-836-9434	06.08.18	
새만금청	22	(주)광진	김형남	전라북도 익산시 왕궁면 쌍제1길 83	페가성소다	혼합	063-291-6312	97.09.12	
새만금청	23	신흥티에스씨	최창준	전라북도 익산시 용동면 용동로 56-16	폐유, 폐유기용제(할로겐족제외), 페페인트 및 페락카	혼합	063-862-7009	08.04.21	
새만금청	24	(주)우원솔렉스	오창석	전라북도 익산시 석암로13길 73 (팔봉동)	폐유기용제	절단, 분쇄	070-8826-7779	11.12.02	
새만금청	25	(주)유광드림	유근원	전라북도 익산시 석암로1길 149 (팔봉동)	페드럼, 페플라스틱용기, 페토티	세척건조	063-838-0001	05.01.04	
새만금청	26	(주)포리	송재훈	전라북도 정읍시 덕천면 천월길 174	페산, 폐유기용제	철염반응, 염화제2철반응	063-535-7956	96.12.27	

관리청	연번	업소명	대표자	소재지	재활용 대상 폐기물	처리방법	전화번호	신고일 (년.월.일)	반납 신고일 (년.월.일)
새만금청	27	국제케이칼㈜	박재창	전라북도 정읍시 북면 3산단3길 107	폐유, 폐유기용제, 페페인트	감압증류	063-536-1501	07.01.25	
새만금청	28	㈜남산	장남익	전라북도 정읍시 북면 3산단3길 84	폐유, 폐유기용제	이온정제	063-536-5301	98.03.02	
새만금청	29	녹색환경㈜	오광희	전라북도 정읍시 영원면 말목장터로 137	폐유(페오일휠터)	압축	063-536-7781	01.02.20	
새만금청	30	㈜바울	장영규	전북 정읍시 입암면 천원리 102-14	폐유, 폐유기용제	정제	063-534-0071	95.03.23	
새만금청	31	㈜대유	이용훈	전북 정읍시 입암면 천원리 산 386-3	지정폐기물(액상), 폐유, 폐유기용제	정제	063-534-2988	92.05.07	
새만금청	32	효성케이디	황대규	전북 정읍시 태인면 태흥리 553-9,11	폐유(페번압기,페번류기)	절단, 분쇄	063-236-3333	09.12.24	
새만금청	33	㈜이앤에프	박창수	전라북도 정읍시 2산단5길 10 (하북동)	폐유	정제	063-538-5186	10.12.27	

5. 지정폐기물의 자가매립시설 현황

관리청	연 번	업소명	대표자	소재지	처리대상 폐기물	매립지 종류	매립면적	매립용량	기사용량	잔여용량	'13매립량	전화번호	사용 개시일 (년.월.일)	폐 쇄 신고일 (년.월.일)
							(㎡)	(㎡)	(㎡)	(㎡)	(톤)			
계		총합계(6개소)					67,854	655,830	182,468	473,362	54,240			
한강청	1	파주LCD환경안전협의회	대표이사	경기 파주시 탄현면 금승리 산16번지 외 25필지	폐촉매, 폐흡수제, 폐흡착제 등	관리형	12,063	143,740	132,409	11,331	38,540	031-949-3974	07.12.24	
금강청	1	현대자동차㈜아산공장	양승석	충남 아산시 인주면 현대로 1077	분진	관리형	4,891	19,238	17,561	1,677	200	041-530-5219	97.12.10	
금강청	2	아산시청	아산시장	충남 아산시 인주면 걸매리 인주지방산업단지	소각재	관리형	9,818	73,563	0	73,563	0	041-540-2458	06.09.11	
금강청	3	현대제철㈜당진공장	대표이사	충남 당진시 송산면 동곡리 478	분진, 슬러지	관리형	22,723	249,739	23,348	226,391	15,168	041-351-5114	10.02.02	
낙동강청	1	㈜마노플랜	김규태	경남 양산시 웅상읍 주남리 553-1	소각재 및 비산재	차단형	1,476	9,550	9,150	400	332	055-364-4731	01.05.10	
영산강청	1	지에스칼텍스㈜	허동수	전남 여수시 월내동 1056	폐촉매, 폐흡착제, 분진, 폐내 화물, 폐사, 광재 등	관리형	16,883	160,000	0	160,000	0	061-680-2385	96.03.26	



## 6. 지정폐기물의 최종처리업소 현황

관리청	연번	업소명	대표자	소재지	처리대상폐기물	매립지 종류	매립면적	매립용량	기사용량	잔여용량	'13 매립량	전화번호	허가종교부일 (년.월.일)	반납 신고일 (년.월.일)
							(㎡)	(㎡)	(㎡)	(㎡)	(톤)			
총합계(17개소)							1,078,977.0	17,239,092.6	10,277,034.8	6,962,057.8	1,206,873.6			
한강청	1	(주)진흥중공업	박찬양	경기도 화성시 양감면 길목길 30-13	지정폐기물, 일반폐기물	관리형	17,470.0	243,700.0	9,114.0	234,586.0	4,283.6	031-8059-4432	11.03.30	
금강청	1	(주)세창이엔텍	문광호	충남 아산시 둔포면 아산밸리북로 155 (아산테크노밸리 내)	폐합성수지, 오토류, 광재, 분진, 소각재, 폐주물사 및 폐사, 폐내화물 및 도자기조각등	관리형	22,279.0	248,150.0	15,783.0	232,367.0	15,767.0	041-548-0681	12.11.09	
낙동강청	1	(주)코엔텍	허의웅	울산광역시 남구 용잠로 328 (용잠동)	지정폐기물(관리형 매립시설에 매립대상 폐기물에 한함)	관리형	146,620.0	2,537,128.0	2,304,949.0	232,179.0	21,499.7	052-228-7344	97.12.05	
낙동강청	2	(주)유니콘	류해렬	울산광역시 남구 용잠로 343 (용잠동)	폐산(고상), 폐알칼리(고상), 폐유(Tar, 피치 및 기타 달리 분류되지 아니하는 폐유), 광재, 분진, 폐주물사, 샌드블라스트폐사, 폐내화물, 도자기 조각, 소각잔재물, 안정화 또는 고정화처리물, 폐석고, 폐석회, 폐합성고분자화합물, 폐촉매, 폐흡수제 및 폐흡착제, 동·식물성 잔재물, 오토류(폐수처리오니, 공정오니), 폐석면	관리형	49,432.0	936,354.0	715,627.0	220,727.0	253,327.0	052-229-0600	00.06.01	
낙동강청	3	에코시스템(주)	정찬희	경상남도 창원시 성산구 적현로279번길 167 (적현동)	폐알칼리(수산화칼륨 및 수산화나트륨), 광재, 분진, 폐유, 폐주물사, 폐사, 폐내화물, 도자기조각, 소각재, 안정화 또는 고정화처리물, 폐석고, 폐석회, 폐합성고분자화합물(고체상태의 것은 제외), 오토류, 폐흡착제 및 폐흡수제(불연성), 폐촉매, 폐석면	관리형	141,711.0	1,343,539.0	1,245,864.0	97,675.0	137,988.0	055-264-5799	01.05.03	
낙동강청	4	(주)에스티	차봉길	울산광역시 울주군 온산읍 원산로 59	관리형 매립시설에 매립가능한 지정폐기물	관리형	90,206.0	2,107,223.0	1,535,667.0	571,556.0	308,128.1	052-238-8721 052-238-2540	03.08.29	
대구청	1	동양에코(주)	류용택	경상북도 포항시 남구 대송면 칠강로492번길 49	지정, 일반폐기물	차단형 관리형	43,791.1	507,018.6	384,480.2	122,538.4	40,311.0	054-271-3122	88.01.27 11.05.04	
대구청	2	(주)케이엠그린구미지점	김강호	경북 구미시 산동면 백현리 192-10	지정, 일반폐기물	관리형	16,652.0	320,800.0	115,495.0	205,305.0	28,640.0	054-714-3105	05.10.31	
대구청	3	(주)미래산업개발	김영달	경상북도 고령군 다산면 다산산단3길 55	지정, 일반폐기물	관리형	18,000.0	232,347.0	161,258.2	71,088.8	40,091.0	054-956-7240	08.09.01	
대구청	4	티에스케이그린바이오(주)	김영석	경상북도 포항시 남구 대송면 송덕로 188	지정, 일반폐기물	관리형	105,508.0	2,825,000.0	909,563.2	1,915,436.8	73,386.0	054-277-8288	10.04.05	
대구청	5	(주)티에스케이이엔이	김종일	경상북도 구미시 4공단로10길 56 (금전동)	지정, 일반폐기물	관리형	50,800.0	529,000.0	68,480.4	460,519.6	57,067.0	054-476-5540	12.08.29	
영산강청	1	인선ENT(주)	오종택	전라남도 광양시 제철로 2412 (금호동)	폐석면	관리형	146,804.9	1,037,969.0	803,589.0	234,380.0	0.0	061-797-1514	03.01.18	
영산강청	2	한맥테크산업(주)울촌사업소	강병진	전남 여수시 울촌면 조화리 울촌제1일반산업단지 내 10블록	무기성오니, 폐흡착제및폐흡수제, 광재, 폐주물사, 샌드블라스트폐사, 폐내화물, 도자기조각, 안정화또는 고정화처리물, 폐촉매, 분진, 소각재, 폐합성고분자화합물, 폐석면, 타르피치류	관리형	111,667.0	2,629,685.0	590,715.0	2,038,970.0	165,467.8	061-683-1815	09.03.11	
영산강청	3	(주)와이엔텍	이성현	전라남도 여수시 여수산단로 1232 (월내동)	폐산, 폐알칼리, 폐유(타르피치류), 폐석면, 광재, 폐주물사, 폐내화물, 도자기조각, 폐사, 폐촉매, 폐흡수제 및 폐흡착제, 분진, 소각재, 오토류, 안정화 및 고정화처리물	관리형	13,382.0	91,612.0	34,287.8	57,324.2	14,000.4	061-690-6911	05.07.03	
원주청	1	(주)에너지드림	윤재복	충청북도 제천시 바이오밸리로 48 (왕암동)	폐수처리오니 등	관리형	17,762.0	259,458.0	252,217.0	7,241.0	0.0	043-644-4040	06.01.09	
원주청	2	아세아테크(주)	김태진	충청북도 증주시 대소원면 첨단산업로 1 279	오니, 폐흡수제 및 폐흡착제 등	관리형	17,394.0	326,000.0	208,874.0	117,126.0	46,916.9	043-844-6767	11.07.11	
새만금청	1	(주)국인산업	박우웅	전라북도 군산시 외항로 1270 (비응동동)	폐산, 폐알칼리 등	관리형	69,498.0	1,064,109.0	921,071.0	143,038.0	0.0	063-464-6070	09.07.17	

## ‘2013 지정폐기물 발생 및 처리 현황’ 담당자 연락처

기 관	담당부서	담당자	전화	관할 시·도
한강유역환경청	환경관리과	두은경	031-790-2801	서울, 인천, 경기
낙동강유역환경청	환경관리과	신동민	055-211-1621	부산, 울산, 경남 <sup>2)</sup>
금강유역환경청	환경관리과	오현희	042-865-0733	대전, 충북 <sup>1)</sup> , 충남, 세종
영산강유역환경청	환경관리과	이채영	062-410-5206	광주, 전남, 경남 <sup>2)</sup> , 제주
원주지방환경청	환경관리과	조수현	033-760-6056	강원, 충북 <sup>1)</sup>
대구지방환경청	환경관리과	윤창식	053-230-6436	대구, 경북
새만금지방환경청	환경관리과	이후영	063-270-1833	전북

주<sup>1)</sup> 충북 : 청주시, 청원군, 보은군, 옥천군, 영동군, 증편군, 진천군은 금강청 관할이며, 충주시, 제천시, 괴산군, 음성군, 단양군은 원주청 관할

주<sup>2)</sup> 경남 : 남해군, 하동군은 영산강청 관할이며, 그 외 경남지역은 낙동강청 관할

※ 환경청별 수치는 관할 시·도의 수치와 환경청 관할 수치의 합